



Mira

CÂMARA MUNICIPAL

**RELATÓRIO DE GESTÃO E
PRESTAÇÃO DE CONTAS
2025**



Índice

1. INTRODUÇÃO	4
1.1. Enquadramento global	4
1.2. Nota Introdutória	7
2. ENQUADRAMENTO MACROECONÓMICO.....	8
3. RECURSOS HUMANOS	13
3.1. Introdução.....	13
3.2. Organigrama.....	13
3.3. Estrutura	14
3.3.1. Distribuição dos Efetivos por Tipo de Vínculo (2021 a 2025)	14
3.3.2. Distribuição dos Efetivos segundo a Estrutura Profissional	16
3.3.3. Distribuição dos Efetivos segundo a Antiguidade.....	18
3.3.4. Distribuição dos Efetivos segundo Escalão Etário.....	20
3.3.5. Distribuição dos Efetivos segundo as Habilitações Literárias	22
3.3.6. Distribuição dos Efetivos Estrangeiros por Cargo/Carreira	23
3.3.7. Distribuição dos Efetivos portadores de deficiência	24
3.4. Absentismo	25
3.4.1. Repartição Global do Tipo de Ausência.....	25
3.5. Movimentos / Alteração de Situação de Pessoal (2025)	27
3.6. Formação Profissional	29
3.7. Trabalho Noturno e Extraordinário	31
3.8. Higiene, Segurança e Medicina no Trabalho.....	32
3.9. Relações Profissionais.....	35
3.10. Disciplina	35
3.11. Eleitos	35
3.12. Gabinetes de Apoio Pessoal.....	36
3.13. Dirigentes e Equiparados	36
3.14. Encargos com o Pessoal	37
3.14.1. Total de Encargos com o Pessoal	37
3.14.2. Suplementos Remuneratórios	38
3.14.3. Prestações Sociais	39
3.14.4. Benefícios Sociais	40

3.15.	Indicadores.....	41
4.	RELATÓRIO FINANCEIRO	42
4.1.	Análise Orçamental	43
4.1.1.	Evolução do Orçamento	46
4.1.2.	Evolução, estrutura e execução da Receita Total	48
4.1.3.	Evolução, estrutura e execução da Receita Corrente	49
4.1.4.	Evolução, estrutura e execução da Receita de Capital.....	58
4.1.5.	Evolução da Despesa Total	61
4.1.6.	Evolução da Despesa Corrente	62
4.1.7.	Evolução da Despesa de Capital.....	65
4.1.8.	Indicadores de Natureza Orçamental	68
4.1.9.	Execução das Grandes Opções do Plano	69
4.1.10.	Execução do Plano Plurianual de Investimentos (PPI)	71
4.1.11.	Execução das Atividades Mais Relevantes	73
4.1.12.	Classificação Orgânica das Despesas.....	75
4.2.	Análise Económico-Financeira	77
4.2.1.	Balanço	78
4.2.2.	Demonstração de Resultados	85
4.2.3.	Demonstração das Alterações no Património Líquido.....	90
4.2.4.	Limite da Dívida Total.....	91
4.2.5.	Indicadores Económico-Financeiros.....	92
5.	ATIVIDADES DA CÂMARA MUNICIPAL	93
5.1.	Administração Geral	93
5.2.	Planeamento	96
5.3.	Proteção Civil	101
5.4.	Proteção Meio Ambiente e Conservação da Natureza.....	105
5.5.	Serviço de Veterinário Municipal	112
5.6.	Ensino Não Superior	114
5.7.	Ação Social	116
5.8.	Saúde	118
5.9.	Turismo, Eventos e Cultura	119
5.10.	Desporto, Juventude e Associativismo.....	121

6.	CONCLUSÃO	126
7.	DEMONSTRAÇÕES FINANCEIRAS 2025	129
7.1.	Balanço	129
7.2.	Demonstração de Resultados Por Natureza	131
7.3.	Demonstrações das Alterações no Património Líquido.....	132
7.4.	Demonstração dos Fluxos de Caixa	133
7.5.	Anexo às Demonstrações Financeiras	135
8.	DEMONSTRAÇÕES ORÇAMENTAIS 2025.....	176
8.1.	Demonstração de Desempenho Orçamental.....	177
8.2.	Demonstração de Execução Orçamental da Receita.....	179
8.3.	Demonstração de Execução Orçamental da Despesa	184
8.4.	Demonstração da Execução do Plano Plurianual de Investimentos	190
8.5.	Execução Anual do PPI.....	196
8.6.	Dívidas a Terceiros por Antiguidade de Saldos	203
8.7.	Anexos às Demonstrações Orçamentais.....	204
9.	OUTROS MAPAS	285
9.1.	Relação Nominal de Responsáveis	286
9.2.	Responsáveis pelas Demonstrações Financeiras e Orçamentais	286
9.3.	Caraterização da Entidade	287
9.4.	Mapa das Participações da Entidade.....	290
9.5.	Mapa dos Investimentos Financeiros.....	291
9.6.	Síntese das Reconciliações Bancárias	292
9.7.	Descontos e Retenções.....	293
9.9.	Entidades Relevantes para Efeitos da Dívida Total	303
9.10.	Apuramento da Dívida Total / Limite da Dívida Total	304
9.11.	Mapa dos Empréstimos	305
9.12.	Acumulação de Funções	306
9.13.	Declarações no âmbito da LCPA.....	308
10.	CERTIFICAÇÃO LEGAL DE CONTAS.....	312

1. INTRODUÇÃO

1.1. Enquadramento global

Nos termos da alínea i) do n.º 1 do Artigo 33.º da Lei n.º 75/2013, de 12 de setembro, o Executivo Municipal de Mira vem apresentar os Documentos de Prestação de Contas, competindo à Assembleia Municipal a sua apreciação e votação, em conformidade com o disposto na alínea l) do n.º 2 do Artigo 25.º da Lei suprarreferida.

Os Documentos de Prestação de Contas em apreço foram elaborados em obediência às Normas de Contabilidade Pública (NCP) anexas ao SNC-AP, à Instrução n.º 1/2019-PG do Tribunal de Contas - Prestação de contas das entidades sujeitas à jurisdição e aos poderes de controlo do Tribunal de Contas (TC), para a organização e documentação das contas das entidades incluídas no âmbito de aplicação do SNC -AP, publicada no DR II.ª Série, n.º 46, de 6 de março e à Resolução n.º 6/2025 do Tribunal de Contas – Prestação de contas relativas ao ano 2025 e gerências partidas de 2026, publicada no Diário da República n.º31, 2ª Série de 13 de fevereiro de 2026.

De acordo com o novo normativo contabilístico (SNC-AP) e com a Instrução n.º 1/2019-PG do Tribunal de Contas, publicada no Diário da República, 2.ª Série de 6 de março de 2019, os elementos de prestação de contas, as demonstrações financeiras e as demonstrações orçamentais serão as seguintes:

DOCUMENTOS DE PRESTAÇÃO DE CONTAS

DEMONSTRAÇÕES FINANCEIRAS

- Balanço;
- Demonstração de resultados por natureza;
- Demonstração das alterações no património líquido;
- Demonstração dos fluxos de caixa;
- Anexos às demonstrações financeiras;

DEMONSTRAÇÕES ORÇAMENTAIS

- Demonstração de desempenho orçamental;
- Demonstração de execução orçamental da receita;
- Demonstração de execução orçamental da despesa;
- Demonstração da execução do plano plurianual de investimentos;
- Anexos às demonstrações orçamentais (inclui):

Alterações orçamentais da receita

Alterações orçamentais da despesa

Alterações ao plano plurianual de investimentos

Operações de tesouraria

Contratação administrativa - Situação dos Contratos

Contratação administrativa – Adjudicações por tipo de procedimento

Transferências e subsídios – Receita

Transferências e subsídios – Despesa

Outras divulgações: Encargos contratuais-saldos e Dividas por antiguidade de saldos.

Aos documentos supra elencados acrescem ainda os documentos genéricos e específicos definidos nos Anexos A.4 (Documentos genéricos SNC-AP) e A.5 (SNC-AP – Documentos específicos para a Administração Local) da Instrução 01/2019 do Tribunal de Contas.

Os documentos em apreço foram elaborados no estrito cumprimento nas NCP`s constantes do Decreto-lei n.º 192/2015, de 11 de setembro, nomeadamente, da NCP 1 - Estrutura e conteúdo e NCP 26- Contabilidade e Relato orçamental.

A NCP1 estabelece a base para a apresentação de demonstrações financeiras de finalidade geral, pelo que estabelece a estrutura e o conteúdo do conjunto completo de demonstrações financeiras a apresentar pelas Entidades:

- Balanço;
- Demonstração dos Resultados por Naturezas;
- Demonstração dos Fluxos de Caixa;
- Demonstração das Alterações no Património Líquido e
- Anexo às Demonstrações Financeiras.

Já a NCP 26 vem regular o subsistema de contabilidade orçamental, isto é, estabelece os conceitos, regras e modelos de demonstrações orçamentais de finalidades gerais (individuais e consolidadas).

Assim, o conjunto completo das demonstrações financeiras a apresentar pelas Entidades compreenderá os seguintes documentos:

- No que se refere às demonstrações previsionais:
 - ✓ Orçamento, enquadrado num plano orçamental plurianual e
 - ✓ Plano plurianual de investimentos
- Relativamente às demonstrações de relato:
 - ✓ Uma demonstração do desempenho orçamental;
 - ✓ Uma demonstração de execução orçamental da receita;
 - ✓ Uma demonstração de execução orçamental da despesa;
 - ✓ Uma demonstração da execução do Plano Plurianual de Investimentos (PPI);
 - ✓ Anexo às demonstrações orçamentais

Por último importará sublinhar que as contas do Município de Mira foram auditadas por um Revisor Oficial de Contas.

1.2. Nota Introdutória

O Relatório de Gestão faz parte dos documentos de prestação de contas e tem como objetivo interpretar e detalhar as demonstrações financeiras e orçamentais, bem como avaliar o desempenho da administração na implementação da sua estratégia.

O documento em apreço procura oferecer uma visão fiel e apropriada das contas públicas, transmitindo informações claras e úteis para os diversos stakeholders.

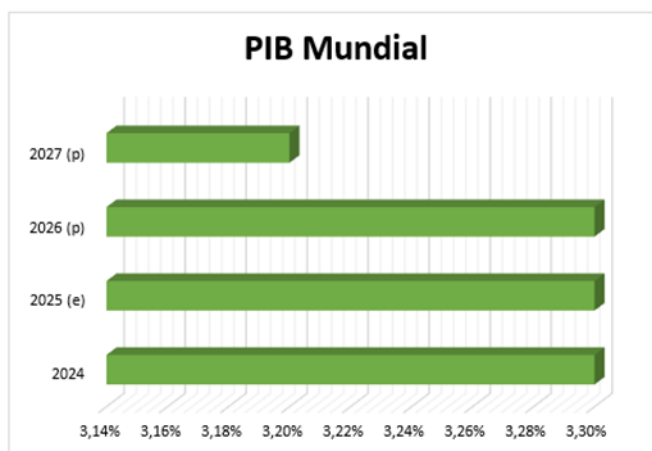
Os princípios contabilísticos que sustentam a elaboração da prestação de contas estão definidos no Decreto-Lei n.º 192/2015, de 11 de setembro, que estabeleceu o Sistema de Normalização Contabilística para as Administrações Públicas, com destaque para a NCP 1 - Estrutura e Conteúdo e a NCP 26 - Contabilidade e Relato Orçamental.

Neste documento, será apresentada uma análise detalhada da posição financeira e económica do Município de Mira em 31 de dezembro de 2025, com ênfase nos aspetos patrimoniais, orçamentais e de resultados, incluindo indicadores de endividamento e de equilíbrio tanto conjuntural quanto estrutural.

2. ENQUADRAMENTO MACROECONÓMICO

O desempenho da economia mundial em 2025 revelou uma capacidade de resistência assinalável, apesar de um enquadramento internacional marcado por diferenças significativas entre regiões e blocos económicos. A atividade global evitou uma contração generalizada, beneficiando da desaceleração gradual da inflação, da progressiva normalização das condições monetárias e da capacidade de diversas economias absorverem choques adversos sem disrupções significativas.

Por um lado, mantiveram-se riscos estruturais e conjunturais, incluindo tensões geopolíticas persistentes, crescente fragmentação do comércio internacional, níveis elevados de dívida pública e custos de financiamento ainda superiores à média recente. Por outro lado, registaram-se fatores de suporte ao crescimento, designadamente o reforço do investimento em tecnologias avançadas — com destaque para a inteligência artificial —, a reconfiguração das cadeias globais de valor e a continuidade de políticas orçamentais expansionistas em economias de maior dimensão.



Fonte: FMI - World Economic Outlook Update - Jan/26

De acordo com o Fundo Monetário Internacional (FMI), o crescimento real do Produto Interno Bruto (PIB) mundial situou-se em aproximadamente 3,3% em 2025, refletindo um ritmo moderado, ainda aquém dos níveis observados no período pré-pandemia.

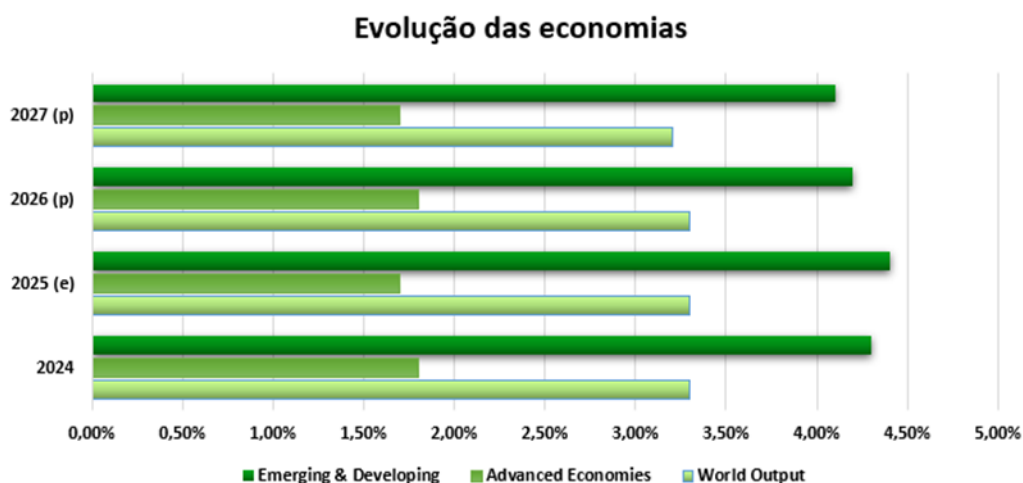
As projeções iniciais para 2026 apontavam para uma taxa semelhante; contudo, o agravamento das tensões no Médio Oriente, em particular o conflito envolvendo o Irão e as perturbações no estreito de

Ormuz, deverá implicar revisões em baixa das perspectivas de crescimento, em resultado do aumento dos preços da energia e da intensificação da incerteza geopolítica.

A inflação manteve, em 2025, uma trajetória descendente iniciada em 2023, embora com alguma volatilidade associada a choques temporários, sobretudo nos preços da energia, dos transportes e dos bens alimentares. Em 2026, o agravamento do contexto geopolítico, com destaque para o Irão, está a exercer pressão ascendente sobre as expectativas de inflação, particularmente nas economias avançadas.

A atuação dos bancos centrais permaneceu determinante ao longo do período em análise. A orientação da política monetária tornou-se gradualmente menos restritiva, refletindo a evolução favorável da inflação. No entanto, o recente aumento dos preços da energia em 2026 poderá condicionar esta trajetória, introduzindo maior prudência na condução da política monetária.

A resiliência da economia global assentou, em larga medida, no dinamismo das economias emergentes, em especial na Ásia, bem como na capacidade das principais economias avançadas evitarem ajustamentos desordenados. Em 2025, as economias avançadas registaram um crescimento em torno de 1,7%, enquanto os mercados emergentes e em desenvolvimento cresceram aproximadamente 4,4%.

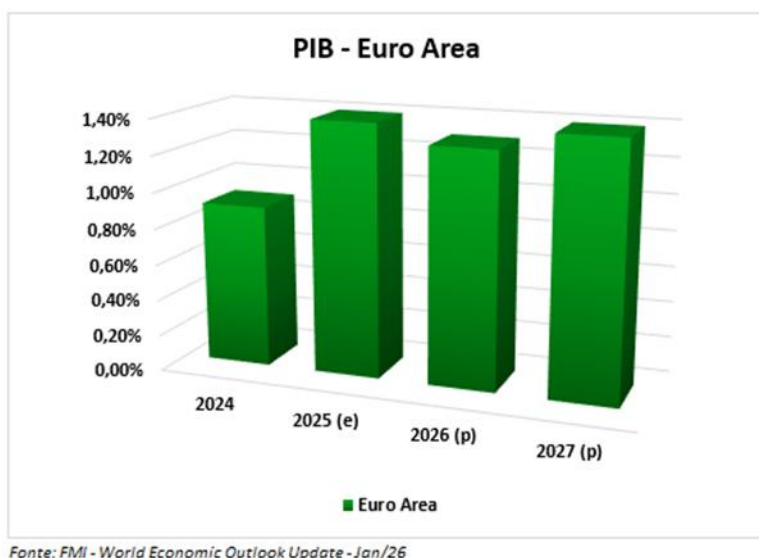


Fonte: FMI - World Economic Outlook Update - Jan/26

Entre as principais economias, os Estados Unidos apresentaram um desempenho relativamente robusto, ainda que em desaceleração face aos anos anteriores, refletindo o impacto acumulado de taxas de juro elevadas sobre o consumo e o investimento. Não obstante, beneficiaram de um mercado de trabalho resiliente, de elevada capacidade de inovação e de políticas públicas favoráveis ao investimento.

A China registou um crescimento na ordem dos 5,0% em 2025, suportado por medidas de estímulo económico e por algum alívio nas tensões comerciais, embora persistam vulnerabilidades estruturais que apontam para um abrandamento no médio prazo. A Índia destacou-se como a economia de maior crescimento entre as grandes economias, com uma expansão estimada em cerca de 7,3%, assumindo um papel central no dinamismo dos mercados emergentes. O Japão manteve um crescimento reduzido, condicionado por constrangimentos estruturais e pelos desafios associados ao processo de normalização da política monetária.

Na Zona Euro, a recuperação económica foi moderada, limitada por fragilidades estruturais, menor intensidade tecnológica e condições financeiras ainda relativamente restritivas.



A inflação estabilizou em torno do objetivo do Banco Central Europeu, exigindo uma abordagem prudente e dependente dos dados na condução da política monetária.

Já que no que toca à economia portuguesa, tendo por base os resultados preliminares das Contas Nacionais Trimestrais publicados pelo Instituto Nacional de Estatística (INE) em fevereiro, apresentou um ritmo de crescimento moderado em 2025, traduzindo uma desaceleração face ao ano precedente, embora ainda sustentada por fatores internos relativamente robustos.

Em termos reais, o PIB registou uma variação de 1,9%, inferior aos 2,2% observados em 2024, confirmando um abrandamento da atividade económica.



Fonte: INE (dados provisórios para 2025)

A principal fonte de crescimento continuou a ser a procura interna, cujo contributo ascendeu a 3,7 pontos percentuais, reforçando o seu peso relativamente ao ano anterior. Esta evolução foi impulsionada tanto pelo consumo privado como pelo investimento. O consumo das famílias cresceu 3,5% em termos reais, com destaque para a componente de bens duradouros, que apresentou uma expansão significativa de 7,1%.

Por sua vez, o investimento, medido pela formação bruta de capital fixo, também aumentou 3,5%, com particular dinamismo na construção (5,5%) e nos ativos de propriedade intelectual (5,0%), contrastando com uma evolução mais contida no investimento em material de transporte.

Em contrapartida, o contributo da procura externa líquida agravou-se em termos negativos, passando de -0,6 pontos percentuais em 2024 para -1,8 pontos percentuais em 2025. Este resultado decorreu sobretudo da desaceleração expressiva das exportações de bens e serviços, cujo crescimento se limitou a 0,4%, face a 3,2% no ano anterior. As importações também registaram um abrandamento, ainda que menos acentuado, com um aumento de 4,2%, contribuindo para a deterioração do saldo externo em termos reais.

Do lado da oferta, o Valor Acrescentado Bruto apresentou um crescimento de 1,7% em volume. A evolução setorial revelou-se heterogénea: os setores dos transportes e comunicações destacaram-se com um crescimento de 3,4%, bem como outras atividades de serviços, que registaram um aumento de 2,4%. Em sentido inverso, o setor da agricultura, silvicultura e pesca apresentou uma contração de 2,8%, revertendo o desempenho positivo observado no ano anterior.

No mercado de trabalho, verificou-se um aumento do emprego de 2,3% em número de indivíduos, evidenciando uma aceleração face a 2024. Contudo, o facto de o emprego ter crescido a um ritmo superior ao da produção traduziu-se numa redução da produtividade aparente do trabalho, com o PIB por trabalhador a diminuir 0,4%.

Relativamente aos preços, a inflação evidenciou um comportamento de estabilização ao longo de 2025, com a taxa média anual a situar-se em 2,3%.

Para a Administração Local o ano de 2025 caracterizou-se por um contexto de reforço do papel dos municípios na execução de políticas públicas, impulsionado pelo enquadramento definido no Orçamento do Estado. Este reforço concretizou-se através de mecanismos de financiamento associados à descentralização de competências e ao estímulo ao investimento local, consolidando a relevância das autarquias na prestação de serviços públicos e na dinamização económica.

A despesa municipal manteve-se em níveis elevados, refletindo a continuidade do investimento em infraestruturas, serviços urbanos e projetos cofinanciados por fundos europeus, nomeadamente no âmbito do PRR e do Portugal 2030. Contudo, este contexto foi acompanhado por um conjunto de pressões estruturais que condicionaram a capacidade financeira dos municípios.

O processo de descentralização continuou a constituir um fator crítico, dado que a transferência de competências nem sempre foi acompanhada por financiamento adequado. Simultaneamente, as autarquias enfrentaram exigências acrescidas em áreas como a habitação, a gestão de resíduos e a modernização administrativa e digital, todas elas com impacto significativo na despesa.

A valorização salarial na administração local contribuiu igualmente para o aumento dos encargos correntes, enquanto a execução de projetos cofinanciados implicou responsabilidades adicionais ao nível da gestão e do cofinanciamento nacional.

Em síntese, 2025 caracterizou-se por um reforço das responsabilidades e do papel dos municípios, num contexto de aumento da despesa e de persistência de estrangimentos financeiros estruturais.

3. RECURSOS HUMANOS

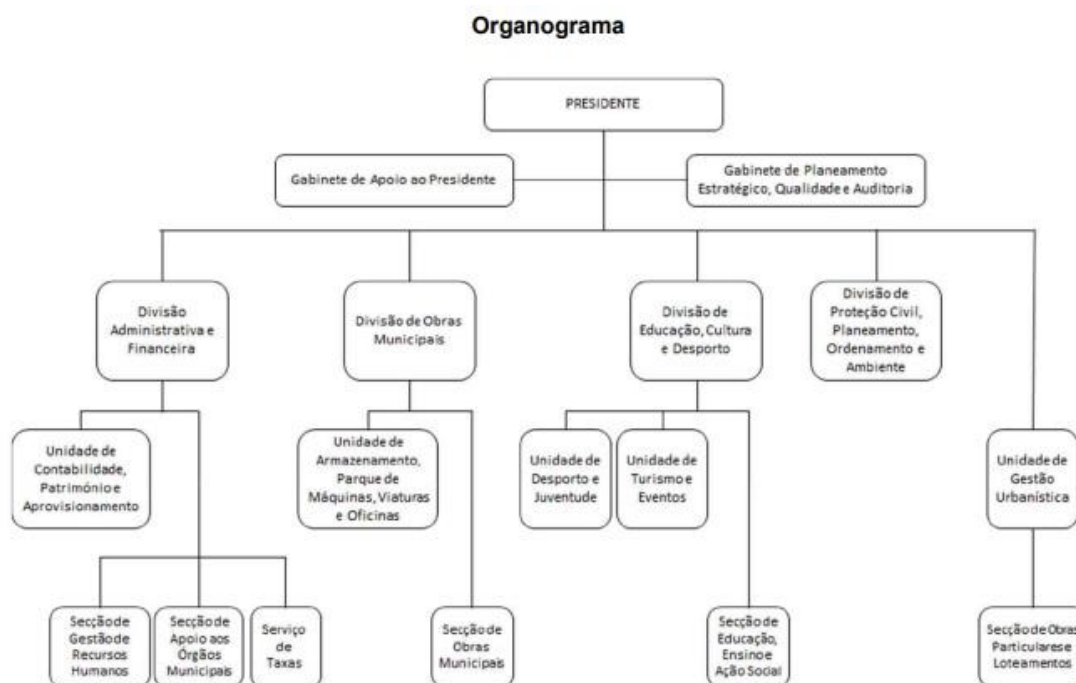
A presente secção do Relatório de Gestão centra-se na avaliação dos indicadores mais relevantes no domínio da gestão de recursos humanos, com referência ao exercício de 2025. Esta análise apoia-se na informação constante do Balanço Social do Município de Mira, recorrendo a quadros e representações gráficas que permitem evidenciar a evolução e caracterização dos recursos humanos da autarquia.

3.1. Introdução

O capítulo corresponde, assim, ao Balanço Social do Município de Mira reportado a 31 de dezembro de 2025.

Enquanto instrumento fundamental de apoio ao planeamento, monitorização e gestão dos trabalhadores da Administração Pública, o Balanço Social integra o ciclo anual de gestão e a sua elaboração deve ocorrer durante o primeiro trimestre de cada ano, tendo por base a informação apurada à data de 31 de dezembro do ano anterior.

3.2. Organigrama



3.3. Estrutura

3.3.1. Distribuição dos Efetivos por Tipo de Vínculo (2021 a 2025)

Com base nos dados apresentados no *Quadro n.º 1*, podemos inferir que, em 31 de dezembro de 2025, havia 278 trabalhadores em atividade no Município de Mira. Esse número representa um crescimento de oito efetivos em relação ao registado no final de 2024.

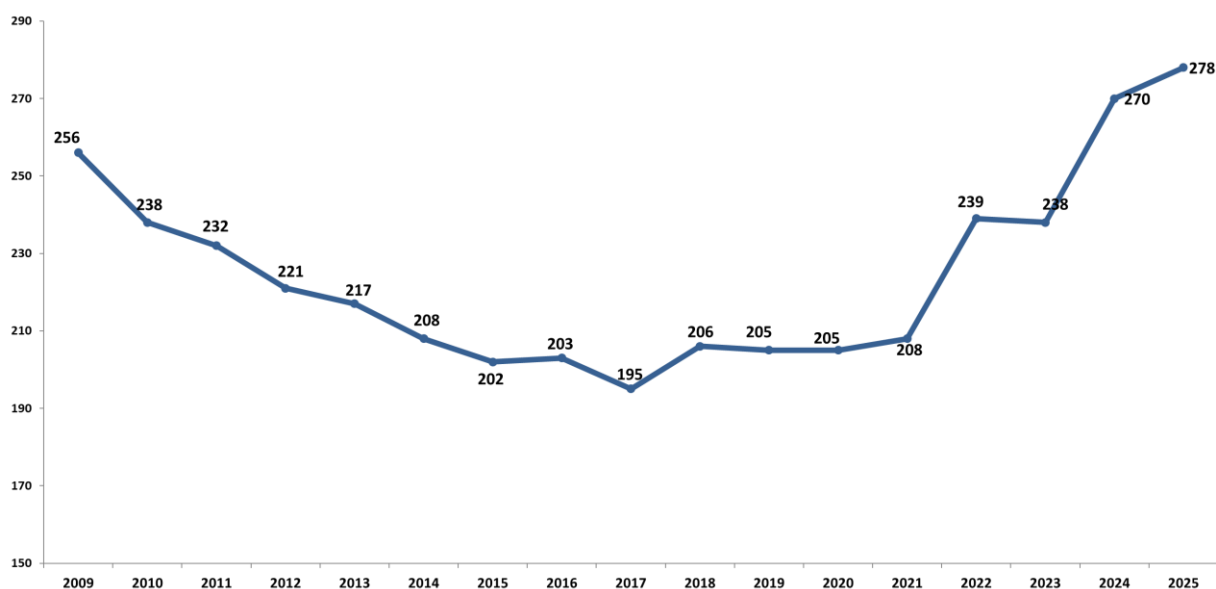
Quadro 1- Distribuição dos Efetivos por Tipo de Vínculo (2021 a 2025)

EVOLUÇÃO ANUAL	2021	2022	2023	2024	2025	Variação 24/25	
						Valor	%
Comissão de Serviço	12	12	12	13	14	1	7,7%
CTFP a termo resolutivo certo	19	31	32	13	15	2	15,4%
CTFP a termo resolutivo incerto	1	1	1	2	2	0	0,0%
CTFP por tempo indeterminado	176	195	193	242	247	5	2,1%
OUTRA	0	0	0	0	0	0	0,0%
TOTAL GERAL	208	239	238	270	278	8	3,0%

Fonte: SIAL

A análise do *Gráfico n.º 1* permite avaliar a evolução do número de efetivos num horizonte temporal mais alargado, mais precisamente, entre 2009 e 2025.

Gráfico 1 - Evolução do n.º de trabalhadores (2009-2025)



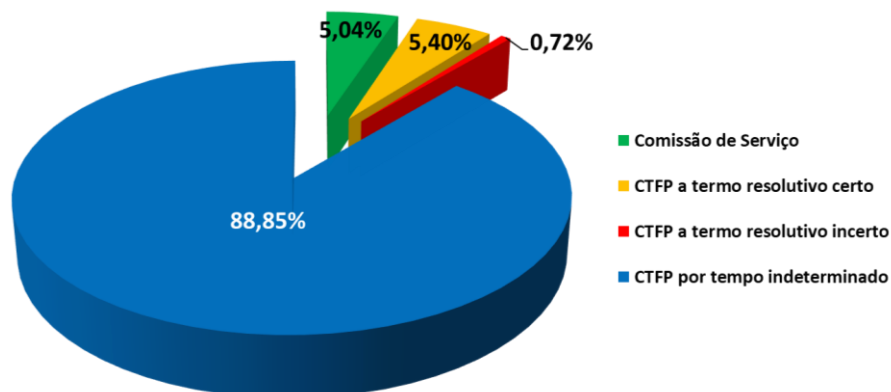
A análise dos dados constantes do Gráfico supra permite-nos constatar que, até ao ano de 2017, assistimos a uma gradual redução do número de trabalhadores ao serviço do município de Mira. Tal comportamento ficou a dever-se ao facto de nesse período ter existido um conjunto alargado de normativos legais que restringiam ou inviabilizavam a contratação de novos quadros e a elevação da despesa com recursos humanos na Administração Pública.

Ultrapassado esse período, registou-se uma inversão da tendência anteriormente verificada. Este acréscimo explica-se, num primeiro momento, pela implementação do Programa de Regularização Extraordinária dos Vínculos Precários na Administração Pública (PREVPAP) que, em 2018, se traduziu no preenchimento de mais 14 postos de trabalho no quadro de pessoal do Município de Mira.

O contingente de trabalhadores manteve-se relativamente constante nos anos de 2019, 2020 e 2021, sendo que apenas em 2022 voltamos a iniciar um novo período de crescimento do número de efetivos ao serviço do Município. Tal aumento ficou a dever-se à transferência de competências no domínio da educação para a esfera municipal, processo que se traduziu, durante esse ano, na integração de 22 Assistentes Operacionais e 8 Assistentes Técnicos oriundos dos estabelecimentos de ensino. Cumpre destacar que, neste mesmo âmbito, também no decurso de 2023 foi concretizada a transferência de responsabilidades no setor da saúde, o que implicou a absorção, por parte do Município, de mais quatro novos Assistentes Operacionais.

A leitura do Gráfico n.º 2 permite concluir que, no final de 2025, a forma de vínculo laboral predominante entre os trabalhadores do Município de Mira continuava a ser o *Contrato de Trabalho em Funções Públicas por Tempo Indeterminado*, que representava 88,85% do total (89,63% em 2024). Em segundo lugar surgia o *Contrato de Trabalho em Funções Públicas a termo resolutivo certo* com 5,4%.

Gráfico 2 - Peso Relativo por Vínculo Laboral



3.3.2. Distribuição dos Efetivos segundo a Estrutura Profissional

Através da análise do *Quadro n.º 2* podemos analisar a distribuição dos efetivos do Município de Mira por cargo/carreira segundo a modalidade de vinculação e género.

Quadro 2 - Distribuição dos Efetivos por cargo/carreira segundo a modalidade de vinculação e género

Trabalhadores por cargo/carreira segundo a modalidade de vinculação e género		Dirigente Superior	Dirigente Intermédio	Técnico Superior	Assistente Técnico	Assistente Operacional	Informática	Outros	TOTAL GERAL
Comissão de Serviço	H	0	5	0	0	0	1	1	7
	M	0	4	0	0	0	0	3	7
	T	0	9	0	0	0	1	4	14
CTFP a termo resolutivo certo	H	0	0	4	0	2	1	0	7
	M	0	0	1	3	4	0	0	8
	T	0	0	5	3	6	1	0	15
CTFP a termo resolutivo incerto	H	0	0	1	0	0	0	0	1
	M	0	0	1	0	0	0	0	1
	T	0	0	2	0	0	0	0	2
CTFP por tempo indeterminado	H	0	0	9	13	46	1	2	71
	M	0	0	38	31	105	1	1	176
	T	0	0	47	44	151	2	3	247
Outra	H	0	0	0	0	0	0	0	0
	M	0	0	0	0	0	0	0	0
	T	0	0	0	0	0	0	0	0
TOTAL GERAL	H	0	5	14	13	48	3	3	86
	M	0	4	40	34	109	1	4	192
	T	0	9	54	47	157	4	7	278

Fonte: SIIAL

Os dados apresentados permitem-nos constatar que os Cargos/Carreiras que mais contribuem para o número total de efetivos são, respetivamente, o de *Assistente Operacional* (56,47%) e o de *Técnico Superior* (19,42%) que, em conjunto, respondem por cerca de 75,9% do total de trabalhadores do Município de Mira.

Importa sublinhar que, comparativamente com o ano anterior (2024), a categoria de *Técnico Superior* aumentou o seu peso relativo, pois passou de representar 17,04% para os já referidos 19,42%, sendo que, em sentido inverso, a Categoria de *Assistente Técnico* diminuiu de importância pois passou de representar 18,52% para 16,91%.

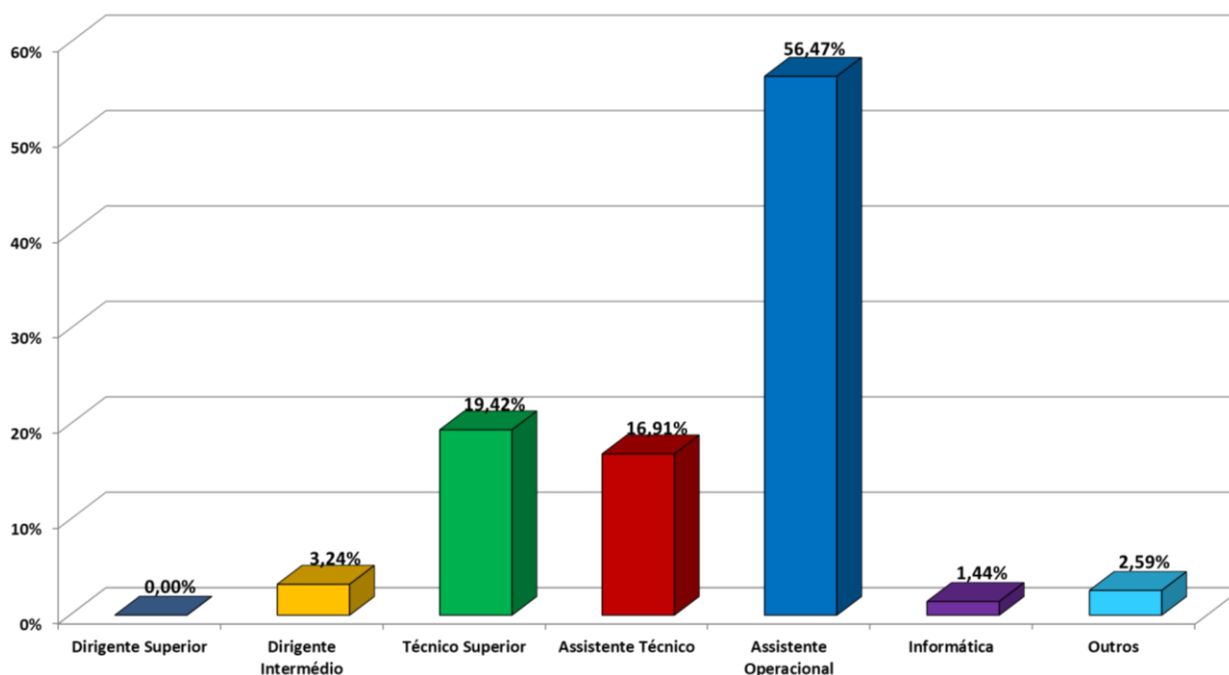
Quadro 3 - Distribuição dos Efetivos por cargo/carreira – Evolução 2024-2025

ANO/CARGO OU CARREIRA	Dirigente Superior	Dirigente Intermédio	Técnico Superior	Assistente Técnico	Assistente Operacional	Informática	Outros	TOTAL GERAL	
2024	H	0	4	13	11	49	3	4	84
	M	0	5	33	39	104	1	4	186
	T	0	9	46	50	153	4	8	270
2025	H	0	5	14	13	48	3	3	86
	M	0	4	40	34	109	1	4	192
	T	0	9	54	47	157	4	7	278
Variação 2024/2025	H	0	1	1	2	-1	0	-1	2
	M	0	-1	7	-5	5	0	0	6
	T	0	0	8	-3	4	0	-1	8

Fonte: SIAL

Tal como poderá ser constatado pela análise dos dados constantes do *Quadro n.º 3*, a distribuição dos efetivos do Município de Mira por cargo/carreira registada no final de 2025 é diferente face a igual período de 2024, isto é, existem ajustamentos no número de efetivos nas categorias de *Técnico Superior* (+8), *Assistente Operacional* (+4), *Assistente Técnico* (-3) e *Outros* (-1) o que, em última instância, levou a que o peso relativo destas categorias se alterasse face ao ano anterior.

Gráfico 3 - Peso Relativo por Cargo/Carreira



3.3.3. Distribuição dos Efetivos segundo a Antiguidade

A análise dos *Quadros n.ºs 4 e 5* permite efetuar uma avaliação da evolução do n.º total de efetivos do Município de Mira, segundo o nível de antiguidade e género, no período compreendido entre 2024 e 2025.

Quadro 4 - Distribuição dos Efetivos por Cargo/Carreira segundo o nível de Antiguidade e Género

Trabalhadores por cargo / carreira segundo o nível de antiguidade e género		Dirigente Superior	Dirigente Intermédio	Técnico Superior	Assistente Técnico	Assistente Operacional	Informática	Outros	TOTAL GERAL
Até 5 Anos	H	0	1	5	1	17	1	1	26
	M	0	0	4	8	41	0	4	57
	T	0	1	9	9	58	1	5	83
5-9 Anos	H	0	0	4	2	9	0	0	15
	M	0	0	6	1	11	0	0	18
	T	0	0	10	3	20	0	0	33
10-14 Anos	H	0	0	0	3	2	1	1	7
	M	0	0	7	0	10	1	0	18
	T	0	0	7	3	12	2	1	25
15-19 Anos	H	0	1	2	0	4	1	0	8
	M	0	1	5	1	18	0	0	25
	T	0	2	7	1	22	1	0	33
20-24 Anos	H	0	1	2	2	4	0	0	9
	M	0	3	8	14	5	0	0	30
	T	0	4	10	16	9	0	0	39
25-29 Anos	H	0	1	0	1	4	0	1	7
	M	0	0	3	3	16	0	0	22
	T	0	1	3	4	20	0	1	29
30-34 Anos	H	0	1	0	2	4	0	0	7
	M	0	0	7	6	5	0	0	18
	T	0	1	7	8	9	0	0	25
35-39 Anos	H	0	0	1	0	3	0	0	4
	M	0	0	0	1	3	0	0	4
	T	0	0	1	1	6	0	0	8
40 ou + Anos	H	0	0	0	2	1	0	0	3
	M	0	0	0	0	0	0	0	0
	T	0	0	0	2	1	0	0	3
TOTAL GERAL	H	0	5	14	13	48	3	3	86
	M	0	4	40	34	109	1	4	192
	T	0	9	54	47	157	4	7	278

Fonte: SIAL

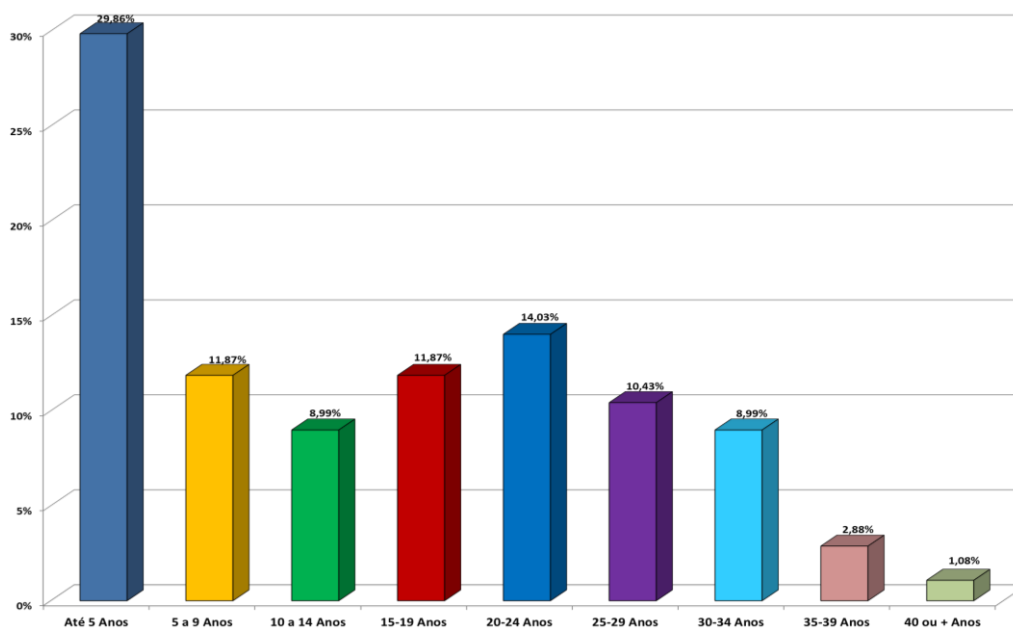
Quadro 5 - Distribuição dos Efetivos segundo o nível de antiguidade e género (2024-2025)

ANO / ANTIGUIDADE		Até 5 Anos	5 a 9 Anos	10 a 14 Anos	15-19 Anos	20-24 Anos	30-34 Anos	40 ou + Anos	TOTAL GERAL
2024	H	27	14	9	5	7	6	3	84
	M	53	13	36	24	21	12	1	186
	T	80	27	45	29	28	18	4	270
2025	H	26	15	7	8	9	7	3	86
	M	57	18	18	25	30	18	0	192
	T	83	33	25	33	39	25	3	278
Variação 2024/2025	H	-1	1	-2	3	2	1	0	2
	M	4	5	-18	1	9	6	-1	6
	T	3	6	-20	4	11	7	-1	8

Fonte: SIAL

Assim, a análise dos dados apresentados revela que, no ano de 2025, o nível de antiguidade “10-14 Anos” foi o que sofreu maior redução do número de trabalhadores, com menos vinte colaboradores. Por sua vez, o nível de antiguidade “20-24 Anos” foi aquele que sofreu o maior aumento (+11 efetivos).

Gráfico 4 - Peso Relativo por Antiguidade na Função Pública/Anos



3.3.4. Distribuição dos Efetivos segundo Escalão Etário

Através do *Quadro n.º 6* podemos efetuar uma análise da distribuição dos efetivos do Município de Mira por cargo/carreira, segundo a sua faixa etária e género.

Quadro 6 - Distribuição dos Efetivos por Cargo/Carreira segundo o Escalão Etário e Género

Trabalhadores por cargo/carreira segundo o escalão etário e género		Dirigente Superior	Dirigente Intermédio	Técnico Superior	Assistente Técnico	Assistente Operacional	Informática	Outros	TOTAL GERAL
Menos de 20 Anos	H	0	0	0	0	0	0	0	0
	M	0	0	0	0	0	0	0	0
	T	0	0	0	0	0	0	0	0
20-24 Anos	H	0	0	0	0	1	0	0	1
	M	0	0	0	0	1	0	0	1
	T	0	0	0	0	2	0	0	2
25-29 Anos	H	0	0	0	1	0	0	0	1
	M	0	0	0	0	1	0	0	1
	T	0	0	0	1	1	0	0	2
30-34 Anos	H	0	0	1	0	2	0	0	3
	M	0	0	0	2	2	0	1	5
	T	0	0	1	2	4	0	1	8
35-39 Anos	H	0	0	2	0	3	1	0	6
	M	0	0	3	2	8	0	0	13
	T	0	0	5	2	11	1	0	19
40-44 Anos	H	0	1	1	1	3	1	2	9
	M	0	0	8	6	12	0	1	27
	T	0	1	9	7	15	1	3	36
45-49 Anos	H	0	1	4	2	4	1	0	12
	M	0	0	17	4	20	1	2	44
	T	0	1	21	6	24	2	2	56
50-54 Anos	H	0	1	1	2	8	0	0	12
	M	0	2	7	8	22	0	0	39
	T	0	3	8	10	30	0	0	51
55-59 Anos	H	0	1	2	4	8	0	0	15
	M	0	2	2	6	23	0	0	33
	T	0	3	4	10	31	0	0	48
60-64 Anos	H	0	1	2	2	11	0	1	17
	M	0	0	2	5	13	0	0	20
	T	0	1	4	7	24	0	1	37
65-69 Anos	H	0	0	1	1	8	0	0	10
	M	0	0	1	1	6	0	0	8
	T	0	0	2	2	14	0	0	18
70 ou mais anos	H	0	0	0	0	0	0	0	0
	M	0	0	0	0	1	0	0	1
	T	0	0	0	0	1	0	0	1
TOTAL GERAL	H	0	5	14	13	48	3	3	86
	M	0	4	40	34	109	1	4	192
	T	0	9	54	47	157	4	7	278

Fonte: SIAL

Já o quadro seguinte apresenta a distribuição dos trabalhadores segundo o escalão etário que se verificava em 31 de dezembro de 2025 e compara-a com os valores registados no final do exercício económico de 2024.

Quadro 7 - Distribuição dos Efetivos por Escalão Etário e Género - Evolução 2024-2025

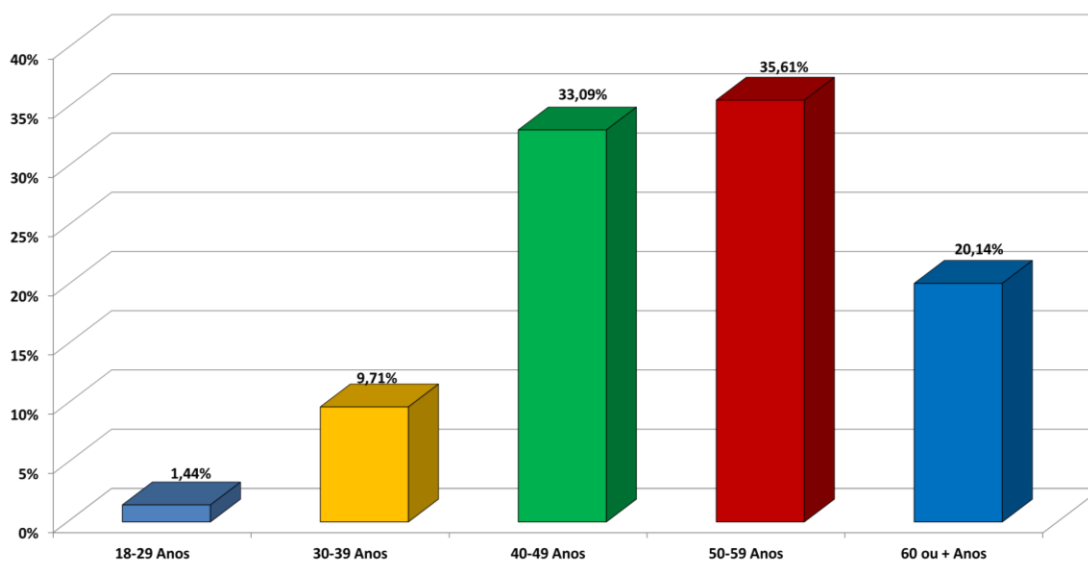
ESCALÃO ETÁRIO E GÉNERO		18-29 Anos	30-39 Anos	40-49 Anos	50-59 Anos	60 ou + Anos	TOTAL GERAL
2024	H	3	8	19	29	25	84
	M	2	17	74	67	26	186
	T	5	25	93	96	51	270
2025	H	2	9	21	27	27	86
	M	2	18	71	72	29	192
	T	4	27	92	99	56	278
Variação 2024/2025	H	-1	1	2	-2	2	2
	M	0	1	-3	5	3	6
	T	-1	2	-1	3	5	8

Fonte: SIAL

A análise dos dados constantes dos *Quadros n.ºs 6 e 7* permite-nos concluir que, comparativamente com o ano de 2024, em 2025, verificou-se um aumento do número de efetivos nas faixas etárias “60 ou + anos” (+5), “50-59 anos” (+3) e “30-39 anos” (+2). Em contraponto existiu uma quebra do número de efetivos nos segmentos “40-49 anos” (-1) e “18-29 Anos” (-1).

Tal como se poderá verificar pela análise do *Gráfico n.º 5*, as faixas etárias que agregam mais trabalhadores são, respetivamente, a de “50 a 59 anos” (35,61%) e a de “40 a 49 anos” (33,09%).

Gráfico 5 - Peso Relativo por Estrutura Etária



3.3.5. Distribuição dos Efetivos segundo as Habilitações Literárias

Através do *Quadro n.º 8* podemos verificar a evolução da distribuição do n.º de efetivos por nível de escolaridade.

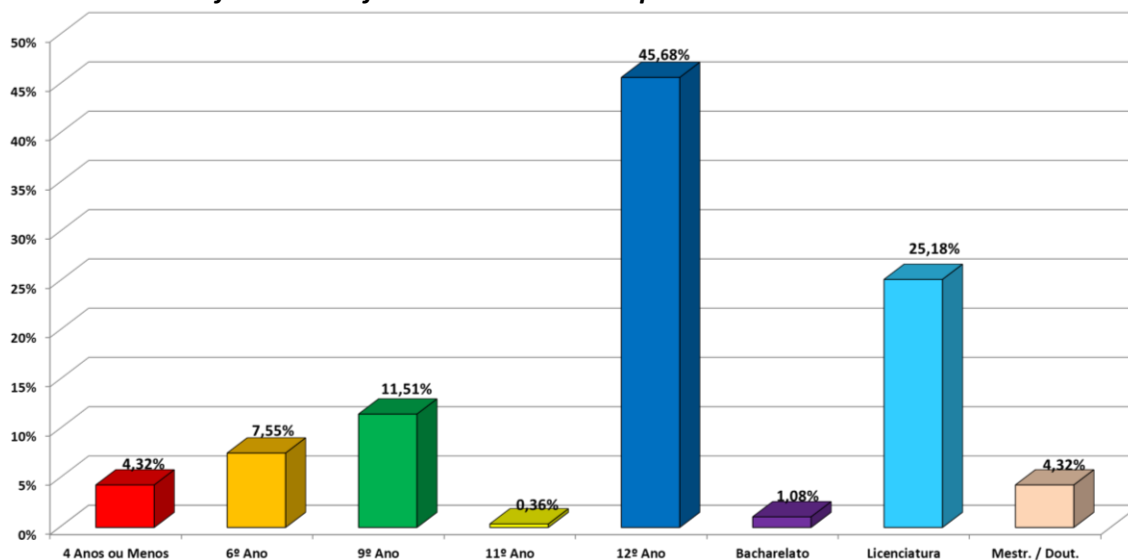
Quadro 8 - Distribuição dos efetivos segundo as Habilitações Literárias (2024-2025)

ANO / NÍVEL ESCOLARIDADE		4 Anos ou Menos	6º Ano	9º Ano	11º Ano	12º Ano	Bacharelato	Licenciatura	Mestrado / Doutor.	TOTAL GERAL
2024	H	7	9	14	0	35	0	17	2	84
	M	6	11	18	1	90	3	49	8	186
	T	13	20	32	1	125	3	66	10	270
2025	H	7	8	13	0	37	0	19	2	86
	M	5	13	19	1	90	3	51	10	192
	T	12	21	32	1	127	3	70	12	278
Variação 2024/2025	H	0	-1	-1	0	2	0	2	0	8
	M	-1	2	1	0	0	0	2	2	6
	T	-1	1	0	0	2	0	4	2	8

Fonte: SIIAL

Como se poderá constatar pela análise dos dados constantes do *Quadro n.º 8*, ao longo do ano de 2025, a estrutura habilitacional do Município de Mira sofreu alguns ajustamentos. Assim, no período compreendido entre 2024 e 2025, registou-se um aumento de quatro efetivos com *Licenciatura*, dois efetivos com *Mestrado / Doutoramento*, dois com o *12.º Ano* e um com o *6.º Ano*.

Gráfico 6 - N.º Efetivos - Peso Relativo por Estrutura Habilitacional



Assim, tal como poderá ser confirmado pela análise do *Gráfico n.º 6*, da totalidade de trabalhadores do Município de Mira, 69,42% detêm Habilitações Literárias iguais ou inferiores ao *12.º Ano* (70,74% em 2024) e 25,18% têm Habilitações ao nível da *Licenciatura* (24,4% em 2024).

3.3.6. Distribuição dos Efetivos Estrangeiros por Cargo/Carreira segundo a nacionalidade e género

Tal como se poderá verificar pela análise do *Quadro n.º 9*, no final de 2025, não havia registo de qualquer trabalhador estrangeiro a trabalhar no Município de Mira.

Quadro 9 - Trabalhadores Estrangeiros por Cargo/Carreira

Trabalhadores estrangeiros por cargo / carreira segundo a nacionalidade e género		Dirigente Superior	Dirigente Intermédio	Técnico Superior	Assistente Técnico	Assistente Operacional	Informática	Outros	TOTAL GERAL
União Europeia	H	0	0	0	0	0	0	0	0
	M	0	0	0	0	0	0	0	0
	T	0	0	0	0	0	0	0	0
CPLP	H	0	0	0	0	0	0	0	0
	M	0	0	0	0	0	0	0	0
	T	0	0	0	0	0	0	0	0
Outros	H	0	0	0	0	0	0	0	0
	M	0	0	0	0	0	0	0	0
	T	0	0	0	0	0	0	0	0
TOTAL GERAL	H	0	0	0	0	0	0	0	0
	M	0	0	0	0	0	0	0	0
	T	0	0	0	0	0	0	0	0

Fonte: SIAL

3.3.7. Distribuição dos Efetivos portadores de deficiência por cargo/carreira segundo escalão etário e género.

No final de 2025 exerciam funções no Município de Mira seis trabalhadores que, por motivo da sua deficiência, beneficiavam de redução fiscal, distinguindo-se por cargo/carreira segundo escalão etário e género conforme o *Quadro n.º 10*:

Quadro 10 - Efetivos portadores de deficiência por cargo/carreira

Trabalhadores portadores de deficiência por cargo / carreira segundo o escalão etário e género		Dirigente Superior	Dirigente Intermediário	Técnico Superior	Assistente Técnico	Assistente Operacional	Informática	Outros	TOTAL GERAL
30-34	H	0	0	0	0	1	0	0	1
	M	0	0	0	0	0	0	0	0
	T	0	0	0	0	1	0	0	1
35-39	H	0	0	0	0	0	0	0	0
	M	0	0	0	0	0	0	0	0
	T	0	0	0	0	0	0	0	0
40-44	H	0	0	0	0	0	0	0	0
	M	0	0	0	0	0	0	0	0
	T	0	0	0	0	0	0	0	0
45-49	H	0	0	0	0	0	0	0	0
	M	0	0	0	0	0	0	0	0
	T	0	0	0	0	0	0	0	0
50-54	H	0	0	0	0	0	0	0	0
	M	0	0	0	1	0	0	0	1
	T	0	0	0	1	0	0	0	1
55-59	H	0	0	0	0	0	0	0	0
	M	0	0	0	0	1	0	0	1
	T	0	0	0	0	1	0	0	1
60-64	H	0	0	0	0	1	0	0	1
	M	0	0	0	1	0	0	0	1
	T	0	0	0	1	1	0	0	2
65-69	H	0	0	0	1	0	0	0	1
	M	0	0	0	0	0	0	0	0
	T	0	0	0	1	0	0	0	1
TOTAL GERAL	H	0	0	0	1	2	0	0	3
	M	0	0	0	2	1	0	0	3
	T	0	0	0	3	3	0	0	6

Fonte: SIAL

3.4. Absentismo

3.4.1. Repartição Global do Tipo de Ausência

No decurso de 2025 registaram-se 11.015 dias de ausência consequência dos diversos tipos de faltas, férias, licenças parentais, entre outras, cuja distribuição se apresenta no *Quadro n.º 11*.

Quadro 11 - N.º dias Ausência por Tipologia

Tipo de Ausência	2024		2025		Variação 2024/2025	
	N.º	Peso (%)	N.º	Peso (%)	N.º	% Var
Doença	2799	27,8%	3083	28,0%	284	10,1%
Por acidente em serviço ou doença profissional	451	4,5%	386	3,5%	-65	-14,4%
Injustificadas	0	0,0%	0	0,0%	0	0,0%
Casamento	72	0,7%	30	0,3%	-42	-58,3%
Proteção na parentalidade	343	3,4%	494	4,5%	151	44,0%
Trabalhador-Estudante	69	0,7%	52	0,5%	-17	-24,6%
Falecimento de Familiar	79	0,8%	120	1,1%	41	51,9%
Assistência a Familiares	243	2,4%	146	1,3%	-97	-39,9%
Por conta do período de férias	5763	57,3%	6429	58,4%	666	11,6%
Outras	247	2,5%	275	2,5%	28	11,3%
TOTAL	10 066	100%	11 015	100%	949	9,43%

Fonte: SIAL

Os dados constantes do *Quadro n.º 11* permitem concluir que, comparativamente com o ano anterior, em 2025, registaram-se mais 949 dias de ausência ao serviço.

Sem considerar as ausências ao serviço “*Por Conta do período de férias*” (58,4%), o tipo de faltas que mais contribuíram para o n.º de dias de ausência aos serviços foram “*Doença*”, representando cerca de 28% do total de ausências ao serviço.

O *Quadro n.º 12* demonstra que os grupos profissionais que mais ausências registaram foram o de *Assistente Operacional* com 6.672 faltas, ou seja, 60,57% do número total de ausências registadas em 2025, seguindo-se os *Assistentes Técnicos* com 2.235 ausências (20,29%) e os *Técnicos Superiores* com 1.881 dias (17,08%) de ausências ao serviço.

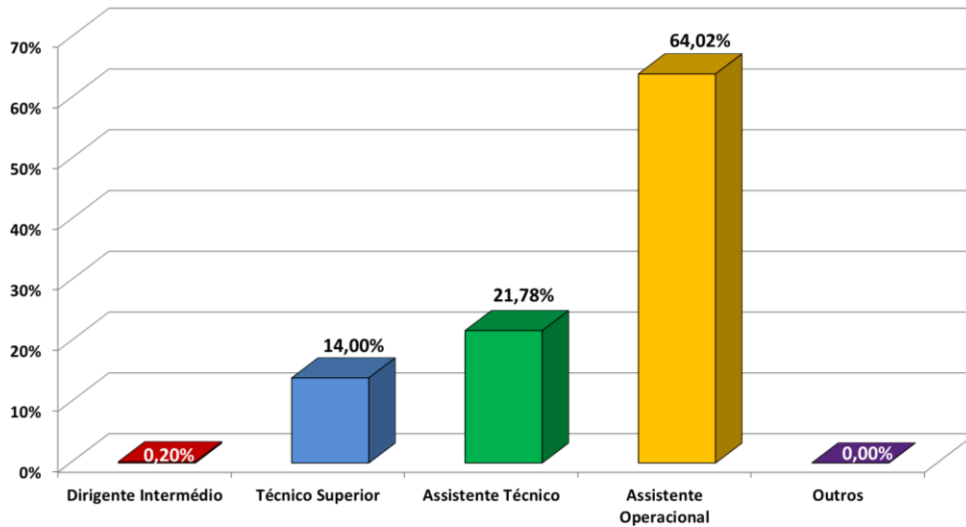
Quadro 12 - Dias de Ausência por Cargo/Carreira segundo o Motivo e Género

Dias de ausência ao trabalho durante o ano por cargo / carreira segundo o motivo da ausência e género	Dirigente Superior	Dirigente Intermédio	Técnico Superior	Assistente Técnico	Assistente Operacional	Informática	Outros	TOTAL GERAL
Casamento	H	0	0	0	0	15	0	15
	M	0	0	0	0	15	0	15
	T	0	0	0	0	30	0	30
Proteção na parentalidade	H	0	0	0	0	0	0	0
	M	0	0	133	6	355	0	494
	T	0	0	133	6	355	0	494
Falecimento de familiar	H	0	0	5	5	24	0	34
	M	0	2	3	7	74	0	86
	T	0	2	8	12	98	0	120
Doença	H	0	2	45	49	812	0	908
	M	0	3	393	863	916	0	2175
	T	0	5	438	912	1 728	0	3 083
Por acidente em serviço ou doença profissional	H	0	0	0	0	122	0	122
	M	0	0	28	0	236	0	264
	T	0	0	28	0	358	0	386
Assistência a familiares	H	0	0	2	0	7	0	9
	M	0	0	20	26	91	0	137
	T	0	0	22	26	98	0	146
Trabalhador-estudante	H	0	0	0	0	0	0	0
	M	0	0	2	29	21	0	52
	T	0	0	2	29	21	0	52
Por conta do período de férias	H	0	92	330	323	1 178	0	1 950
	M	0	99	909	913	2 558	0	4 479
	T	0	191	1 239	1 236	3 736	0	6 429
Com perda de vencimento	H	0	0	0	0	0	0	0
	M	0	0	0	0	0	0	0
	T	0	0	0	0	0	0	0
Cumprimento de pena disciplinar	H	0	0	0	0	0	0	0
	M	0	0	0	0	0	0	0
	T	0	0	0	0	0	0	0
Greve	H	0	0	0	2	1	0	3
	M	0	0	2	8	193	0	203
	T	0	0	2	10	194	0	206
Injustificadas	H	0	0	0	0	0	0	0
	M	0	0	0	0	0	0	0
	T	0	0	0	0	0	0	0
Outros	H	0	2	4	2	7	0	15
	M	0	0	5	2	47	0	54
	T	0	2	9	4	54	0	69
TOTAL GERAL	H	0	96	386	381	2 166	0	3 056
	M	0	104	1 495	1 854	4 506	0	7 959
	T	0	200	1 881	2 235	6 672	0	11 015

Fonte: SIAL

Se expurgarmos do n.º de dias de ausência aqueles que correspondem ao período de férias, o peso relativo de cada categoria profissional no total de dias de ausência seria o seguinte:

Gráfico 7 - Dias de Ausência - Peso Relativo por Categoria Profissional



3.5. Movimentos / Alteração de Situação de Pessoal (2025)

No decurso do exercício económico de 2025 ocorreram as seguintes movimentações de pessoal:

a) Entradas de pessoal:

Quadro 13 - Trabalhadores Admitidos e Regressados Durante o Ano por Motivo

Trabalhadores Admitidos e Regressados Durante o Ano		Dirigente Superior	Dirigente Intermédio	Técnico Superior	Assistente Técnico	Assistente Operacional	Informática	Outros	TOTAL GERAL
Procedimento concursal	H	0	1	1	0	2	0	0	4
	M	0	0	3	0	10	0	0	13
	T	0	1	4	0	12	0	0	17
Cedência de interesse público	H	0	0	0	0	0	0	0	0
	M	0	0	0	0	0	0	0	0
	T	0	0	0	0	0	0	0	0
Mobilidade interna a órgãos ou serviços	H	0	0	0	3	0	0	0	3
	M	0	0	5	1	0	0	0	6
	T	0	0	5	4	0	0	0	9
Regresso de licença	H	0	0	0	0	0	0	0	0
	M	0	0	0	0	0	0	0	0
	T	0	0	0	0	0	0	0	0
Comissão de serviço	H	0	0	0	0	0	0	0	0
	M	0	0	0	0	0	0	0	0
	T	0	0	0	0	0	0	0	0
CEAGP / CEAGPA	H	0	0	0	0	0	0	0	0
	M	0	0	0	0	0	0	0	0
	T	0	0	0	0	0	0	0	0
Outras situações	H	0	0	0	0	1	0	0	1
	M	0	0	2	1	0	0	2	5
	T	0	0	2	1	1	0	2	6
TOTAL GERAL	H	0	1	1	3	3	0	0	8
	M	0	0	10	2	10	0	2	24
	T	0	1	11	5	13	0	2	32

Fonte: SIIAL

b) Saídas:

Quadro 14 - Saídas de Trabalhadores por Cargo/Carreira segundo o Motivo e Género

Saídas de Trabalhadores por Cargo/Carreira segundo o motivo de Saída por Género		Dirigente Superior	Dirigente Intermédio	Técnico Superior	Assistente Técnico	Assistente Operacional	Informática	Outros	TOTAL GERAL
Caducidade	H	0	0	0	0	0	0	0	0
	M	0	0	0	1	2	0	0	3
	T	0	0	0	1	2	0	0	3
Revogação (mútuo acordo)	H	0	0	0	0	0	0	0	0
	M	0	0	0	0	0	0	0	0
	T	0	0	0	0	0	0	0	0
Fim da situação de mobilidade interna	H	0	0	0	0	0	0	0	0
	M	0	0	0	0	0	0	0	0
	T	0	0	0	0	0	0	0	0
Fim da situação de cedência de interesse público	H	0	0	0	0	0	0	0	0
	M	0	0	0	0	0	0	0	0
	T	0	0	0	0	0	0	0	0
Morte	H	0	0	0	1	0	0	0	1
	M	0	0	0	0	0	0	0	0
	T	0	0	0	1	0	0	0	1
Reforma / Aposentação	H	0	0	0	0	1	0	0	1
	M	0	0	0	1	1	0	0	2
	T	0	0	0	1	2	0	0	3
Limite de idade	H	0	0	0	0	0	0	0	0
	M	0	0	0	0	0	0	0	0
	T	0	0	0	0	0	0	0	0
Cessação da comissão de serviço	H	0	0	0	0	0	0	0	0
	M	0	1	0	0	0	0	2	3
	T	0	1	0	0	0	0	2	3
Outros	H	0	0	0	0	4	0	1	5
	M	0	0	3	5	1	0	0	9
	T	0	0	3	5	5	0	1	14
TOTAL GERAL	H	0	0	0	1	5	0	1	7
	M	0	1	3	7	4	0	2	17
	T	0	1	3	8	9	0	3	24

Conforme poderá ser comprovado pela análise dos dados constantes do *Quadro n.º 15*, no final de 2025, existiam 127 postos de trabalho previstos no mapa de pessoal que, no entanto, não se encontravam preenchidos.

Quadro 15 - Postos de Trabalho Previstos e Não Ocupados por Cargo/Carreira

Postos de Trabalho Previstos e Não Ocupados Durante o Ano por Cargo / Carreira	Dirigente Superior	Dirigente Intermédio	Técnico Superior	Assistente Técnico	Assistente Operacional	Informática	Outros	TOTAL GERAL
Não abertura de procedimento concursal	0	0	17	14	86	2	2	121
Impugnação do procedimento concursal	0	0	0	0	0	0	0	0
Falta de aprovação do órgão executivo	0	0	0	0	0	0	0	0
Procedimento concursal improcedente	0	0	0	0	0	0	0	0
Procedimento concursal em desenvolvimento	0	0	6	0	0	0	0	6
TOTAL GERAL	0	0	23	14	86	2	2	127

Fonte: SIAL

Tal como poderá ser constatado pela análise do *Quadro n.º 16*, em 2025, 109 trabalhadores viram a sua situação alterada, sendo que todos eles decorreram de *Procedimentos Concursais*.

Quadro 16 - Mudanças de Situação por Cargo/Carreira segundo o motivo e Género

Mudanças de Situação dos Trabalhadores por Cargo/Carreira Segundo o Motivo e Género		Dirigente Superior	Dirigente Intermédio	Técnico Superior	Assistente Técnico	Assistente Operacional	Informática	Outros	TOTAL GERAL
Promoções (carreiras não revistas e carreiras subsistentes)	H	0	0	0	0	0	0	0	0
	M	0	0	0	0	0	0	0	0
	T	0	0	0	0	0	0	0	0
Procedimento concursal	H	0	1	1	0	2	0	0	4
	M	0	0	3	0	9	0	0	12
	T	0	1	4	0	11	0	0	16
Consolidação da mobilidade na categoria (3)	H	0	0	0	0	0	0	0	0
	M	0	0	0	0	0	0	0	0
	T	0	0	0	0	0	0	0	0
Alteração obrigatória do posicionamento remuneratório (1)	H	0	0	4	3	19	0	0	26
	M	0	0	15	11	40	1	0	67
	T	0	0	19	14	59	1	0	93
Alteração do posicionamento remuneratório por opção gestionária (regra) (2)	H	0	0	0	0	0	0	0	0
	M	0	0	0	0	0	0	0	0
	T	0	0	0	0	0	0	0	0
Alteração do posicionamento remuneratório por opção gestionária (exceção) (2)	H	0	0	0	0	0	0	0	0
	M	0	0	0	0	0	0	0	0
	T	0	0	0	0	0	0	0	0
TOTAL GERAL	H	0	1	5	3	21	0	0	30
	M	0	0	18	11	49	1	0	79
	T	0	1	23	14	70	1	0	109

(1) e (2) - Artigos 156.º, 157.º e 158.º da LGTFP, aprovada em anexo à Lei n.º 35/2014, de 20/6;

(3) - Artigo 99.º da LGTFP, aprovada em anexo à Lei n.º 35/2014, de 20/6;

Fonte: SIAL

3.6. Formação Profissional

Ao longo do ano de 2025 os trabalhadores do Município de Mira participaram em 98 ações de formação.

Quadro 17 - Ações de Formação Profissional por Tipo e duração da ação

Ações de Formação Profissional por Tipologia Segundo a Duração da Ação	Menos de 30 horas	De 30 a 59 horas	De 60 a 119 horas	120 horas ou mais	TOTAL
Internas	1	0	0	0	1
Externas	92	4	0	1	97
TOTAL	93	4	0	1	98

Fonte: SIIAL

Tal como poderá ser comprovado pela análise do *Quadro n.º 18*, as ações de formação foram frequentadas por 384 trabalhadores, tendo sido a categoria profissional de *Técnico Superior* aquela que maior n.º de participações registou (143), logo seguida dos *Assistentes Operacionais* (115) e dos *Assistentes Técnicos* (93).

Quadro 18 - Participantes em Ações de Formação por Cargo/Carreira Segundo Tipo Ação

Participantes em Ações de Formação Profissional por Cargo Carreira Segundo o Tipo de Ação	Dirigente Superior	Dirigente Intermédio	Técnico Superior	Assistente Técnico	Assistente Operacional	Informática	Outros	TOTAL GERAL
Internas	0	0	2	2	0	0	0	4
Externas	0	27	141	91	115	0	6	380
TOTAL	0	27	143	93	115	0	6	384

Fonte: SIIAL

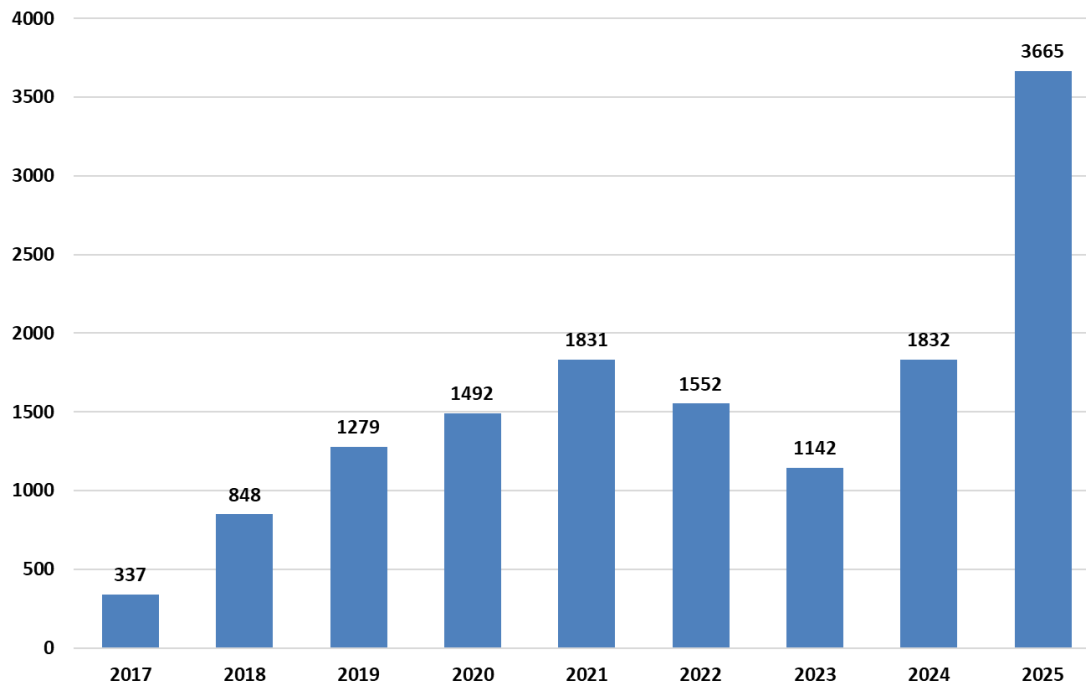
O quadro n.º 19 permite-nos analisar a distribuição das referidas ações de formação por tipologia. Às ações suprarreferidas corresponderam 3.665 horas de formação, o que representa um acréscimo de 100,05% (+1.833) face a 2024.

Quadro 19 - Horas despendidas em ações de formação por Cargo/Carreira segundo Tipo Ação

Horas Despendidas em Ações de Formação Profissional por Cargo Carreira Segundo o Tipo de Ação	Dirigente Superior	Dirigente Intermédio	Técnico Superior	Assistente Técnico	Assistente Operacional	Informática	Outros	TOTAL GERAL
Internas	0	0	4	4	0	0	0	8
Externas	0	260	1078	641	978	0	700	3657
TOTAL	0	260	1 082	645	978	0	700	3 665

Fonte: SIIAL

Gráfico 8 - Horas despendidas em ações – Evolução 2019-2025



Por último, de referir que, em 2025, a despesa total com formação profissional foi de 25.775,69€, o que representa um acréscimo de 29,2% face ao registado em 2024.

3.7. Trabalho Noturno e Extraordinário

Conforme se poderá constatar pela análise do *Quadro n.º 20*, no decurso de 2025, foram efetuadas 86 horas de *Trabalho Extraordinário Diurno*.

Quadro 20 - Horas de Trabalho Extraordinário, diurno e noturno – Evolução 2022-2025

Horas de Trabalho Extraordinário, Diurno e Noturno		2022	2023	2024	2025
Extraordinário Diurno	H	37	24	0	25
	M	0	0	23	61
	T	37	24	23	86
Extraordinário Nocturno	H	0	0	0	0
	M	0	0	0	0
	T	0	0	0	0
TOTAL GERAL	H	37	24	0	25
	M	0	0	23	61
	T	37	24	23	86

Fonte: SIIAL

Já no que diz respeito ao *Trabalho Extraordinário em dias de descanso semanal e feriados* foram efetuadas 1.170 horas de trabalho, o que representa um acréscimo face ao verificado em 2025.

Quadro 21 - Horas Extra em dias de Descanso Semanal e Feriados – Evolução 2022-2025

Horas Extraord. em dias de Descanso Semanal e Feriados		2022	2023	2024	2025
Descanso semanal obrigatório	H	54	0	36	75
	M	13	0	354	416
	T	67	0	390	491
Descanso semanal complementar	H	15	0	0	63
	M	13	7	221	288
	T	28	7	221	351
Feriados	H	0	0	7	119
	M	0	0	48	209
	T	0	0	55	328
TOTAL GERAL	H	69	0	43	257
	M	26	7	623	913
	T	95	7	666	1170

Fonte: SIIAL

3.8. Higiene, Segurança e Medicina no Trabalho

Conforme se comprova pela análise do *Quadro n.º 22*, no decorrer do ano de 2025, registaram-se dez acidentes de trabalho no local de trabalho.

Quadro 22 - Acidentes de Trabalho e dias de trabalho perdidos com baixa por Género

Acidentes de Trabalho e de Dias de Trabalho Perdidos com Baixa por Género (No local de Trabalho)		TOTAL	1 a 3 dias de Baixa	4 a 30 dias de Baixa	Superior a 30 dias de Baixa	Mortais
Número total de acidentes	H	1				1
	M	9				0
	T	10				1
Número de acidentes com baixa	H	0	0	0	0	
	M	0	0	0	0	
	T	0	0	0	0	
Número de dias de trabalho perdidos por acidentes ocorridos no ano	H	0	0	0	0	
	M	174	1	82	91	
	T	174	1	82	91	
Número de dias de trabalho perdidos por acidentes ocorridos em anos anteriores	H	124	0	0	124	
	M	124	0	0	124	
	T	248	0	0	248	

Nota: O Nº total de acidentes refere-se ao total de ocorrências, com baixa, sem baixa e mortais.

Fonte: SIIAL

No mesmo período não se registou qualquer acidente de trabalho in itinere.

Quadro 23 - Acidentes de trabalho e dias de trabalho perdidos com baixa por género (In itinere)

Acidentes de trabalho e de Dias de Trabalho Perdidos com Baixa por Género (In itinere)		TOTAL	1 a 3 dias de Baixa	4 a 30 dias de Baixa	Superior a 30 dias de Baixa	Mortais
Número total de acidentes	H	0				
	M	0				
	T	0				0
Número de acidentes com baixa	H					
	M					
	T	0	0	0	0	
Número de dias de trabalho perdidos por acidentes ocorridos no ano	H					
	M					
	T	0	0	0	0	
Número de dias de trabalho perdidos por acidentes ocorridos em anos anteriores	H					
	M					
	T	0	0	0	0	

Nota: O Nº total de acidentes refere-se ao total de ocorrências, com baixa, sem baixa e mortais.

Fonte: SIIAL

Tal como poderá ser comprovado pela análise do *Quadro n.º 24*, durante o ano de 2025, foram declarados onze casos de incapacidade, sete temporária e absoluta e uma temporária e parcial.

Quadro 24 - N.º de Casos de Incapacidade declarados no Ano

Casos de Incapacidade Declarados Durante o Ano Relativamente aos Trabalhadores Vítimas de Acidentes de Trabalho	TOTAL
Casos de incapacidade permanente absoluta	0
Casos de incapacidade permanente parcial	2
Casos de incapacidade permanente absoluta para o trabalho habitual	0
Casos de incapacidade temporária e absoluta	7
Casos de incapacidade temporária e parcial	2
TOTAL GERAL	11

Fonte: SIIAL

Quadro 25 - Contagem das Situações de Doença Profissional no Ano

Contagem das Situações de Doença Profissional Durante o Ano	Nº de Casos	Dias de Ausência
Doenças provocadas por agentes químicos	0	0
Doenças do aparelho respiratório	0	0
Doenças Cutâneas e outras	0	0
Doenças provocadas por agentes físicos	0	0
Doenças infecciosas e parasitárias	0	0
TOTAL GERAL	0	0

Fonte: SIIAL

Tal como poderá ser constatado pela análise do *Quadro n.º 26*, no que concerne a atividades de medicina no trabalho, ao longo de 2025, foram efetuados cento e oitenta exames médicos.

Quadro 26 - Atividades de Medicina no Trabalho

Atividades de Medicina no Trabalho e Respetivos Encargos	N.º	TOTAL (€)
Total dos exames médicos efetuados (a)	180	0,00 €
Exames de admissão (b)	85	0,00 €
Exames periódicos (c)	95	0,00 €
Exames ocasionais e complementares (d)	0	0,00 €
Exames de cessação de funções (e)	0	0,00 €
Despesas com medicina no trabalho		19 070,64 €
Visitas aos postos de trabalho		

Nota: (a) = (b) + (c) + (d) + (e)

Fonte: SIIAL

Conforme se comprova pela análise do *Quadro n. 27*, no ano de 2025 não se verificou nenhuma ação de reintegração.

Quadro 27- Trabalhadores sujeitos a ações de Reintegração Profissional

Trabalhadores Sujeitos a Ações de Reintegração Profissional em Resultado de Acidentes de Trabalho ou Doença Incapacitante	TOTAL
Alteração das funções exercidas	0
Formação Profissional	0
Adaptação do posto de trabalho	0
Alteração do regime de horário de trabalho	0
Mobilidade Interna	0
TOTAL	0

Fonte: SIIAL

Durante o ano 2025 também não foram realizadas quaisquer ações de formação e sensibilização em matéria de higiene e segurança no trabalho.

Quadro 28 - Ações de Formação e Sensibilização em matéria de Segurança Trabalho

Ações de Formação e Sensibilização em Matéria de Segurança e Saúde no Trabalho	TOTAL
Ações realizadas durante o ano	0
Trabalhadores abrangidos pelas ações realizadas	0

Fonte: SIIAL

Pela leitura do *Quadro n.º 29* podemos constatar que, no âmbito da prevenção de acidentes e doenças profissionais, durante o ano de 2025 efetuaram-se um conjunto de aquisições de Equipamentos de Proteção que, no total, representaram um investimento superior a seis mil euros.

Quadro 29 - Custos com Prevenção de Acidentes e Doenças Profissionais

Custos com a Prevenção de Acidentes e Doenças Profissionais	VALOR (€)
Encargos de estrutura de medicina e segurança no trabalho (a)	0,00 €
Equipamentos de proteção (b)	6 464,85 €
Formação em prevenção de riscos (c)	0,00 €
Outros custos com a prevenção de acidentes e doenças profissionais (d)	0,00 €
TOTAL	6 464,85 €

Fonte: SIIAL

3.9. Relações Profissionais

A 31 de Dezembro de 2025, de entre o total de trabalhadores do Município, 108 encontravam-se sindicalizados, o que representa um aumento de dez efetivos face ao mesmo período de 2024.

Quadro 30 - N.º Trabalhadores Sindicalizados – Evolução (2022-2025)

RELAÇÕES PROFISSIONAIS	2022	2023	2024	2025	VAR
N.º de trabalhadores sindicalizados	92	102	98	108	10
N.º de elementos pertencentes a comissões de trabalhadores	0	0	0	0	0
Total de votantes para comissões de trabalhadores	0	0	0	0	0

Fonte: SIIAL

3.10. Disciplina

Tal como poderá ser verificado pela análise do *Quadro n.º 31*, durante o ano de 2025 não foi instaurado qualquer processo disciplinar.

Quadro 31 - N.º Processos Disciplinares

DISCIPLINA	TOTAL
Processos transitados do ano anterior	0
Processos instaurados durante o ano	0
Processos transitados para o ano seguinte	0
Processos decididos – arquivados	0
Processos decididos – repressão escrita	0
Processos decididos – multa	0
Processos decididos – suspensão	0
Processos decididos – desped. por fato imputável ao trabalhador	0
Processos decididos – cessação da comissão de serviço	0

Fonte: SIIAL

3.11. Eleitos

No final de 2025 a distribuição dos eleitos locais apresentava-se de acordo com o *Quadro n.º 32*:

Quadro 32 - Eleitos Locais

ELEITOS LOCAIS	Regime Permanência - Tempo Inteiro - Câmara Municipal - Presidente e Vereadores	Regime Permanência - Meio Tempo - Câmara Municipal - Vereadores	Regime Não Permanência - Câmara Municipal	Regime Não Permanência - Assembleia Municipal
Nº Eleitos	4	0	3	25

Fonte: SIIAL

3.12. Gabinetes de Apoio Pessoal

Já no que se refere aos Gabinetes de Apoio pessoal, a 31 de dezembro de 2025, a sua distribuição era a que consta do *Quadro n.º 33*.

Quadro 33 - Gabinetes de Apoio Pessoal

GABINETES DE APOIO PESSOAL	Do mapa de pessoal do município	De outra entidade pública, com vínculo à Administração	Sem vínculo à Administração Pública	TOTAL
Chefe de Gabinete	0	0	1	1
Adjuntos	0	0	1	1
Secretários	0	0	2	2
TOTAL	0	0	4	4

Fonte: SIJAL

3.13. Dirigentes e Equiparados

Através da análise do *Quadro n.º 34* podemos verificar que, no final de 2025, estavam previstos e providos oito cargos de Dirigentes e Equiparados.

Quadro 34 - Dirigentes e Equiparados

Dirigentes e equiparados	Dirigente superior (diretor municipal)	Dirigente intermédio de 1.º grau (diretor de depar.)	Dirigente intermédio de 2.º grau (chefe de divisão)	Dirigente intermédio de 3.º grau ou inferior	Chefe de equipa multidisciplinar (equiparado a diretor de depart.)	Chefe de equipa multidisciplinar (equiparado a chefe de divisão)	TOTAL
N.º de cargos previstos em regulamento municipal	0	0	4	5	0	0	9
N.º de cargos providos em 31/12	0	0	4	5	0	0	9

Fonte: SIJAL

3.14. Encargos com o Pessoal

3.14.1. Total de Encargos com o Pessoal

Tal como se verifica pela análise do Quadro n.º 35, em 2025 o Município de Mira suportou 4.944.076,47€ de “Encargos com Pessoal”, o que representa um acréscimo de 14,74% (+634.989,51€) face a igual período de 2024.

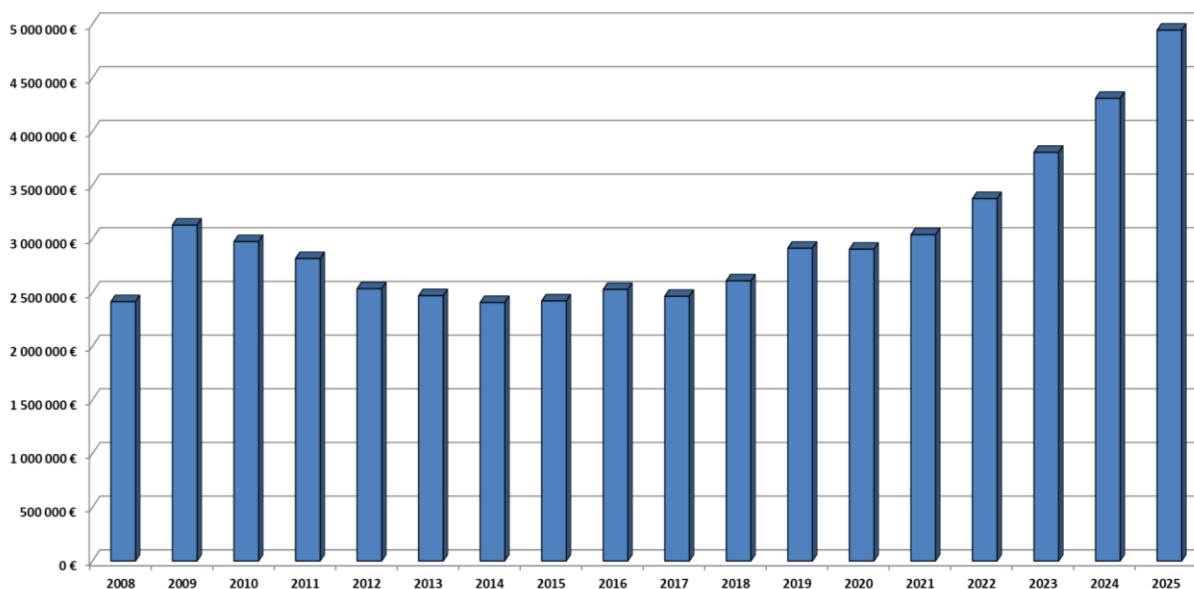
Quadro 35 - Total dos Encargos com Pessoal por Rubrica (2022-2025)

TOTAL DOS ENCARGOS COM PESSOAL DURANTE O ANO	VALOR (€)			
	2022	2023	2024	2025
Remunerações Base	2 572 669,49 €	2 883 833,18 €	3 283 956,14 €	3 829 283,25 €
Suplementos Remuneratórios	54 485,46 €	66 163,61 €	74 892,61 €	86 732,41 €
Prémios de Desempenho	0,00 €	0,00 €	0,00 €	0,00 €
Prestações Sociais	256 128,76 €	318 383,43 €	350 291,00 €	365 381,60 €
Outros encargos com pessoal	492 268,40 €	537 901,37 €	599 947,21 €	662 679,21 €
TOTAL GERAL	3 375 552,11 €	3 806 281,59 €	4 309 086,96 €	4 944 076,47 €

Notas: Remuneração base inclui os subsídios de férias e de Natal

Fonte: SIAL

Gráfico 9 - Encargos com o Pessoal – Evolução (2008-2025)



3.14.2. Suplementos Remuneratórios

A análise do *Quadro n.º 36* permite verificar que, durante o ano de 2025, o Município de Mira suportou 86.732,41€ de encargos com *Suplementos Remuneratórios*, o que representa um acréscimo de 16% (+11.839,80€) face ao apurado no final de 2024.

Este acréscimo ficou a dever-se, quase exclusivamente, ao aumento verificado no valor pago pelo suplemento de “*Trabalho por Turnos*” (+5.910,06 €) e “*Trabalho em dias de descanso semanal, complementar e feriados (não incluído em trabalho extraordinário)*”(3.019,60€) pois as restantes rubricas que compõem os *Suplementos Remuneratórios*, tiveram oscilações perfeitamente residuais/marginais.

Quadro 36 - Suplementos Remuneratórios – Evolução (2022-2025)

SUPLEMENTOS REMUNERATÓRIOS	VALOR (€)			
	2022	2023	2024	2025
Trabalho extraordinário (diurno e nocturno)	473,30 €	397,10 €	220,53 €	818,58 €
Trabalho normal nocturno	0,00 €	0,00 €	0,00 €	0,00 €
Trabalho em dias de descanso semanal, complementar e feriados (não incluído em trabalho extraordinário)	1 361,94 €	6,98 €	8 178,92 €	11 198,52 €
Disponibilidade permanente	0,00 €	0,00 €	0,00 €	0,00 €
Outros regimes especiais de prestação de trabalho	0,00 €	0,00 €	0,00 €	0,00 €
Risco, penosidade e insalubridade	1 471,01 €	11 617,09 €	8 158,48 €	9 368,36 €
Fixação na periferia	0,00 €	0,00 €	0,00 €	0,00 €
Trabalho por turnos	30 853,93 €	32 987,69 €	38 431,65 €	44 341,71 €
Abono para falhas	9 337,86 €	9 801,95 €	8 967,67 €	8 731,85 €
Participação em reuniões	0,00 €	0,00 €	0,00 €	0,00 €
Ajudas de custo	1 525,18 €	1 637,12 €	957,95 €	2 021,73 €
Representação	9 462,24 €	9 715,68 €	9 977,41 €	10 251,66 €
Secretariado	0,00 €	0,00 €	0,00 €	0,00 €
Outros suplementos remuneratórios	0,00 €	0,00 €	0,00 €	0,00 €
TOTAL GERAL	54 485,46 €	66 163,61 €	74 892,61 €	86 732,41 €

Fonte: SIIAL

3.14.3. Prestações Sociais

Já no que diz respeito ao montante suportado pelo Município a título de *Prestações Sociais*, de acordo com a análise dos dados constantes do *Quadro n.º 37*, no final de 2025, foi apurado um montante de 365.381,60€, valor 4,31% (+15.090,60€) superior ao registado em igual período de 2024.

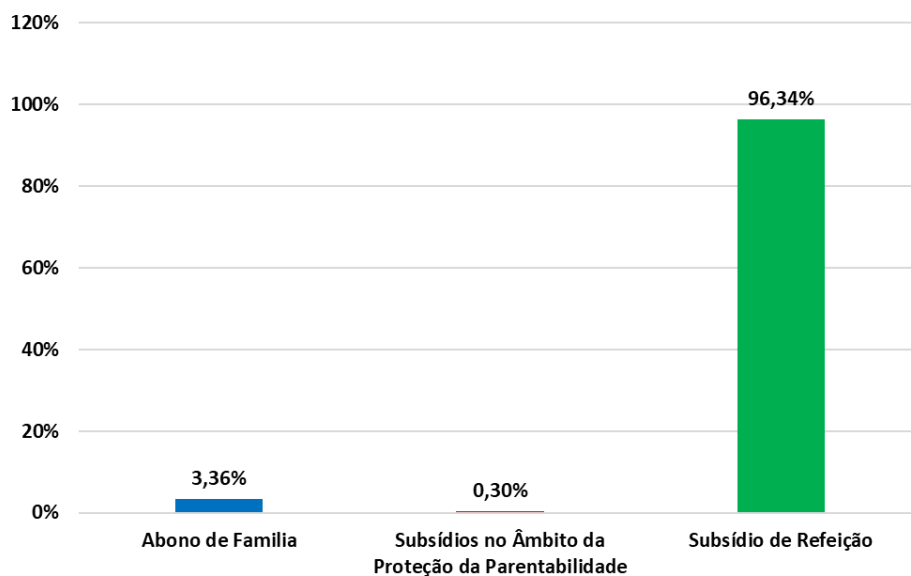
Quadro 37 - Prestações Sociais – Evolução (2022-2025)

PRESTAÇÕES SOCIAIS	VALOR (€)			
	2022	2023	2024	2025
Abono de Família	13 687,16 €	13 256,14 €	14 355,33 €	12 288,30 €
Subsídios no Âmbito da Proteção da Parentabilidade	1 289,66 €	864,43 €	2 905,67 €	1 085,30 €
Subsídio de Educação Especial	0,00 €	0,00 €	0,00 €	0,00 €
Subsídio Mensal Vitalício	0,00 €	0,00 €	0,00 €	0,00 €
Subsídio de Refeição	241 101,37 €	304 187,86 €	333 030,00 €	352 008,00 €
Subsídio de Funeral	0,00 €	0,00 €	0,00 €	0,00 €
Subsídio por Morte	0,00 €	0,00 €	0,00 €	0,00 €
Benefícios Sociais	0,00 €	0,00 €	0,00 €	0,00 €
Outras Prestações Sociais	50,57 €	75,00 €	0,00 €	0,00 €
TOTAL GERAL	256 128,76 €	318 383,43 €	350 291,00 €	365 381,60 €

Fonte: SIIL

A leitura do *Gráfico n.º 10* permite constatar que, em 2025, o *Subsídio de Refeição* foi a componente das *Prestações Sociais* que maior peso teve na estrutura desta tipologia de Despesa com o Pessoal (96,34%).

Gráfico 10 - Prestações Sociais – Tipologias – Peso Relativo



3.14.4. Benefícios Sociais

Conforme se vislumbra pela análise do *Quadro n.º 38*, no decurso de 2025 não foram registados quaisquer *Encargos com Benefícios Sociais*.

Quadro 38 - Encargos com Benefícios Sociais

BENEFÍCIOS DE APOIO SOCIAL	VALOR (€)
Grupos desportivos / Casa de Pessoal	0,00 €
Refeitórios	0,00 €
Subsídio de Frequência de Creche e de Educação Pré-Escolar	0,00 €
Colónias de Férias	0,00 €
Subsídio de Estudos	0,00 €
Apoio Socioeconómico	0,00 €
Outros Benefícios Sociais	0,00 €
TOTAL GERAL	0,00 €

Fonte: SIIAL

3.15. Indicadores

Em suma, após apuramento dos dados do balanço social relativo ao ano de 2025, obteve-se o seguinte painel de indicadores (*Quadro n.º 39*) que permite avaliar o desempenho da Gestão de Recursos Humanos do Município de Mira.

Quadro n.º 39 - Indicadores de Gestão de Recursos Humanos - 2025

Painel de Indicadores de Gestão		
RÁCIO	FÓRMULA	CÁLCULOS
Índice de enquadramento	$(\text{Total de efetivos} - \text{Dirigentes}) \div \text{Dirigentes}$	29,89
Leque etário	Trabalhador mais velho – Trabalhador mais novo	49,00
Taxa de envelhecimento	$\Sigma \text{ efetivos idade} \geq 55 \div \text{Total de efetivos} \times 100$	37%
Taxa de Feminização	$\Sigma \text{ efetivos do sexo feminino} \div \text{Total de efetivos} \times 100$	69%
Taxa de Masculinização	$\Sigma \text{ efetivos do sexo masculino} \div \text{Total de efetivos} \times 100$	31%
Índice de tecnicidade (com dirigentes)	$\text{Dirigentes} + \text{Técnicos Superiores} \div \text{Total de efetivos} \times 100$	23%
Índice de tecnicidade (sentido lato)	$\text{Técnicos Superiores} \div \text{Total de efetivos} \times 100$	19%
Taxa de formação superior	$\text{Total dos efetivos com Mestrado} + \text{Lic.} + \text{Pós-Graduação} + \text{Bacharelato ou Curso Médio} \div \text{Total de efetivos} \times 100$	31%
Taxa de escolaridade ≤ 6 anos	$\Sigma \text{ efetivos com escolaridade} \leq 6 \text{ anos} \div \text{Total de efetivos} \times 100$	12%
Taxa de escolaridade = 9 anos	$\Sigma \text{ efetivos com escolaridade} = 9 \text{ anos} \div \text{Total de efetivos} \times 100$	12%
Taxa de escolaridade = 12 anos	$\Sigma \text{ efetivos com escolaridade} = 12 \text{ anos} \div \text{Total de efetivos} \times 100$	46%
Índice de admissões	$\text{N.º Total de Admissões} \div \text{Total de efetivos} \times 100$	12%
Índice de saídas	$\text{N.º Total de saídas} \div \text{Total de efetivos} \times 100$	9%
Taxa de Absentismo	$\text{Total de dias de ausência} \div \text{N.º de efetivos} \times \text{Dias trabalháveis do ano (retirados 22 dias de férias)} \times 100$	17%
Taxa de Absentismo	$\text{Total de dias de ausência} \div \text{N.º de efetivos} \times \text{Dias trabalháveis do ano} \times 100$	16%
Taxa de Absentismo	$\text{Total de dias de ausência (sem contar as ausências por conta de férias)} \div \text{N.º de efetivos} \times \text{Dias trabalháveis do ano} \times 100$	7%

Fonte: SIIAL

4. RELATÓRIO FINANCEIRO

As contas anuais do Município de Mira foram preparadas conforme os princípios e critérios estabelecidos no Sistema de Normalização Contabilística para as Administrações Públicas (SNC-AP), que foi criado pelo Decreto-Lei n.º 192/15, de 11 de setembro.

A elaboração das demonstrações financeiras deu uma atenção especial à Norma de Contabilidade Pública 1 (NCP 1), que trata da Estrutura e Conteúdo das Demonstrações Financeiras, assim como ao Regime de Administração Financeira do Estado, aprovado pelo Decreto-Lei n.º 155/92, de 28 de julho, na sua versão atualizada.

O SNC-AP introduziu uma nova abordagem à contabilidade das Entidades Públicas, com o objetivo de ir além do mero cumprimento das leis em termos financeiros e contabilísticos. A implementação do SNC-AP visou alcançar uma harmonização, credibilidade, transparência e comparabilidade das contas públicas, tanto a nível nacional como internacional.

O foco principal é agora a comunicação de informações, tanto financeiras como não financeiras, que reflitam dinamicamente as mudanças nas entidades públicas e, acima de tudo, que sejam úteis para satisfazer as necessidades de informação dos diversos stakeholders.

O novo sistema normativo que regulamenta as atividades das Instituições Públicas é composto por três subsistemas:

- Contabilidade Orçamental
- Contabilidade Financeira
- Contabilidade de Gestão

A contabilidade orçamental destina-se a permitir o registo detalhado do processo orçamental.

A contabilidade financeira, baseada nas normas internacionais de contabilidade pública, possibilita o registo das transações e outros eventos que afetam a posição financeira, o desempenho financeiro e os fluxos de caixa.

A contabilidade de gestão permite avaliar o resultado das atividades e projetos que contribuem para a concretização das políticas públicas e para o cumprimento dos objetivos de prestação de serviços aos cidadãos.

4.1. Análise Orçamental

Neste trecho do Relatório de Gestão para o ano de 2025, faremos um breve relato sobre a evolução da situação orçamental do ponto de vista de caixa.

Cabe destacar que o controlo orçamental é uma ferramenta de gestão que deve ser complementada por outros indicadores, especialmente aqueles relacionados com o património, pois o controlo orçamental apenas compara os valores das receitas arrecadadas com os valores das despesas pagas.

Importa ressaltar que a informação contabilística, especialmente proveniente do subsistema de contabilidade orçamental, não abrange a dimensão não financeira.

Durante o ano de 2025, foram realizadas as seguintes modificações nos Documentos Previsionais – Orçamento Municipal e Grandes Opções do Plano

- a) 2 Revisões ao Orçamento;
- b) 26 Alterações ao Orçamento e Grandes Opções do Plano;

Quadro n.º 40 - Orçamento Inicial 2025

RECEITAS CORRENTES	Valor (€)
Impostos Diretos	2 884 306,00 €
Impostos Indiretos	- €
Taxas, multas e outras Penalidades	545 189,00 €
Rendimentos de Propriedade	83 832,00 €
Transferências Correntes	9 922 807,00 €
Venda de Bens e Serviços Correntes	4 462 063,00 €
Outras Receitas Correntes	1 022 903,00 €
TOTAL RECEITAS CORRENTES	18 921 100,00 €

DESPESAS CORRENTES	Valor (€)
Despesas com Pessoal	7 587 811,00 €
Aquisição de Bens e Serviços	8 796 964,00 €
Juros e outros encargos	342 001,00 €
Transferências Correntes	1 661 337,00 €
Outras Despesas Correntes	3 015,00 €
TOTAL DESPESAS CORRENTES	18 391 128,00 €

RECEITAS CAPITAL	Valor (€)
Venda de Bens de Investimento	7 520,00 €
Transferências de Capital	9 448 482,00 €
Passivos Financeiros	853 429,00 €
TOTAL RECEITAS CAPITAL	10 309 431,00 €

DESPESAS CAPITAL	Valor (€)
Aquisição de Bens de Capital	10 085 782,59 €
Transferências de Capital	518 628,41 €
Activos Financeiros	1 001,00 €
Passivos Financeiros	230 001,00 €
Outras Despesas Capital	4 000,00 €
TOTAL DESPESAS CAPITAL	10 839 413,00 €

OUTRAS RECEITAS	Valor (€)
Reposições Não Abatidas nos Pagamentos	10,00 €
Saldo Gerência Anterior	- €
TOTAL OUTRAS RECEITAS	10,00 €

TOTAL RECEITAS 29 230 541,00 €

TOTAL DESPESAS 29 230 541,00 €

Quadro n.º 41 - Orçamento Final 2025

RECEITAS CORRENTES	Valor (€)
Impostos Diretos	3 798 214,03 €
Impostos Indiretos	- €
Taxas, multas e outras Penalidades	830 039,00 €
Rendimentos de Propriedade	65 032,00 €
Transferências Correntes	8 634 479,40 €
Venda de Bens e Serviços Correntes	2 764 379,28 €
Outras Receitas Correntes	32 903,00 €
TOTAL RECEITAS CORRENTES	16 125 046,71 €

DESPESAS CORRENTES	Valor (€)
Despesas com Pessoal	6 733 480,13 €
Aquisição de Bens e Serviços	7 864 643,34 €
Juros e outros encargos	211 337,85 €
Transferências Correntes	1 144 976,27 €
Outras Despesas Correntes	27 014,00 €
TOTAL DESPESAS CORRENTES	15 981 451,59 €

RECEITAS CAPITAL	Valor (€)
Venda de Bens de Investimento	11 430,00 €
Transferências de Capital	6 968 740,36 €
Passivos Financeiros	771 203,30 €
TOTAL RECEITAS CAPITAL	7 751 373,66 €

DESPESAS CAPITAL	Valor (€)
Aquisição de Bens de Capital	8 387 714,49 €
Transferências de Capital	131 273,95 €
Activos Financeiros	3,00 €
Passivos Financeiros	367 236,28 €
Outras Despesas Capital	4 000,00 €
TOTAL DESPESAS CAPITAL	8 890 227,72 €

OUTRAS RECEITAS	Valor (€)
Reposições não abatidas nos pagamentos	1 510,00 €
Saldo Gerência Anterior	993 748,94 €
TOTAL OUTRAS RECEITAS	995 258,94 €

TOTAL RECEITAS 24 871 679,31 €

TOTAL DESPESAS 24 871 679,31 €

4.1.1. Evolução do Orçamento

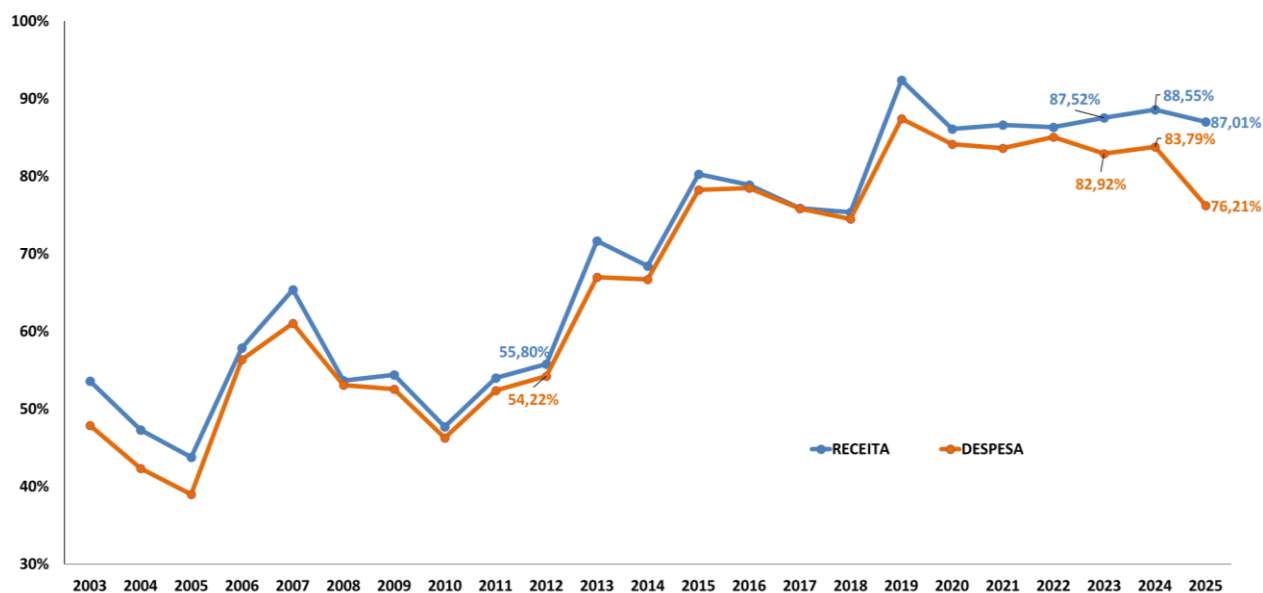
Os dados constantes do *Quadro n.º 42* evidenciam a evolução do valor dos orçamentos municipais no período compreendido entre 2012 e 2025

Quadro n.º 42 - Evolução do Orçamento (2012-2025)

ANO	RECEITA			DESPESA		
	Orçamento Final	Execução	%Exec	Orçamento Final	Execução	%Exec
2012	19 555 722,74 €	10 912 308,02 €	55,80%	19 555 722,74 €	10 603 043,07 €	54,22%
2013	14 627 318,42 €	10 482 375,91 €	71,66%	14 627 318,42 €	9 799 885,48 €	67,00%
2014	15 154 953,76 €	10 369 639,94 €	68,42%	15 154 953,76 €	10 105 386,22 €	66,68%
2015	13 245 982,49 €	10 628 762,25 €	80,24%	13 245 982,49 €	10 362 531,22 €	78,23%
2016	13 087 587,41 €	10 320 131,22 €	78,85%	13 087 587,41 €	10 268 631,79 €	78,46%
2017	13 598 778,46 €	10 322 373,48 €	75,91%	13 598 778,46 €	10 310 475,35 €	75,82%
2018	14 374 686,12 €	10 836 551,16 €	75,39%	14 374 686,12 €	10 709 237,50 €	74,50%
2019	14 923 533,08 €	13 787 056,21 €	92,38%	14 923 533,08 €	13 043 896,72 €	87,40%
2020	15 576 946,29 €	13 415 922,30 €	86,13%	15 576 946,29 €	13 102 181,30 €	84,11%
2021	16 732 972,87 €	14 492 398,46 €	86,61%	16 732 972,87 €	13 987 339,76 €	83,59%
2022	16 687 942,30 €	14 407 456,16 €	86,33%	16 687 942,30 €	14 199 477,93 €	85,09%
2023	19 275 063,98 €	16 868 871,87 €	87,52%	19 275 063,98 €	15 983 204,07 €	82,92%
2024	20 860 743,00 €	18 473 194,23 €	88,55%	20 860 743,00 €	17 479 445,29 €	83,79%
2025	24 871 679,31 €	21 640 380,92 €	87,01%	24 871 679,31 €	18 954 449,60 €	76,21%

No final do exercício económico de 2025 foi possível atingir uma Taxa Execução da *Receita Cobrada Líquida* de 87,01% e uma *Taxa de Execução da Despesa* de 76,21%.

Gráfico n.º 11 - Taxas de Execução do Orçamento – Evolução (2003-2025)



No final do exercício de 2025 foi possível alcançar um volume de *Receita Cobrada Líquida* (incluindo saldo de gerência) de 21.640.380,92€, e apurar um total de Despesa Paga de 18.954.449,60€.

Quadro n.º 43 - Estrutura do Orçamento Final

DESIGNAÇÃO	RECEITA			DESPESA		
	Orçamento Final	Execução	%Exec	Orçamento Final	Execução	%Exec
Corrente	16 125 046,71 €	15 271 529,84 €	94,71%	15 981 451,59 €	13 810 901,23 €	86,42%
Capital	7 751 373,66 €	5 373 669,31 €	69,33%	8 890 227,72 €	5 143 548,37 €	57,86%
Outras	995 258,94 €	995 181,77 €	99,99%			
TOTAL	24 871 679,31 €	21 640 380,92 €	87,01%	24 871 679,31 €	18 954 449,60 €	76,21%

A análise dos dados apresentados no *Quadro n.º 43* revela que a *Receita Corrente* apresentou a taxa de execução mais elevada (94,71%). Contudo, a *Taxa de Execução da Receita de Capital* também alcançou um nível bastante significativo, 69,33%.

Quanto à *Despesa*, observamos que foi na componente corrente que se verificou a maior taxa de execução, 86,42%, sendo que a *Despesa de Capital* registou uma taxa de execução de 57,86%.

4.1.2. Evolução, estrutura e execução da Receita Total

A *Receita Cobrada Líquida* pelo Município em 2025 ascendeu a 21.640.380,92€, tendo sido possível atingir uma percentagem de execução de 87,01% face ao previsto em sede de orçamento.

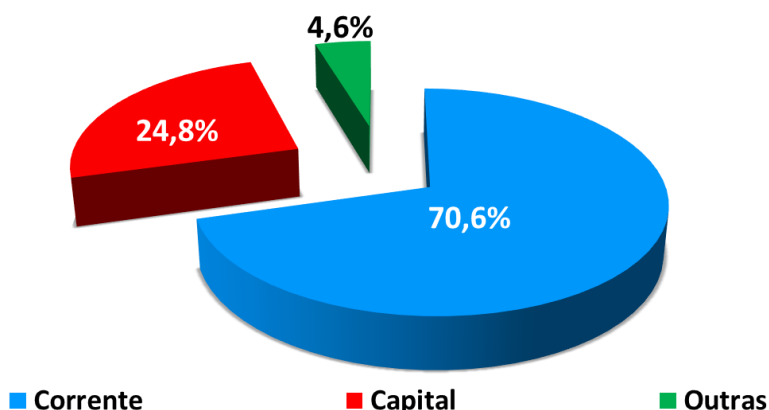
Como se poderá constatar pela análise do *Quadro n.º 44*, em termos desagregados, a execução da *Receita Corrente* cifrou-se em 94,71%, enquanto a *Receita de Capital* atingiu um grau de execução de 69,33%.

Quadro n.º 44
Execução do Orçamento da Receita

RECEITA	Prevista (€)	Executada (€)	% Exec	Desvio (%)
Receita Corrente	16 125 046,71 €	15 271 529,84 €	94,71%	5,29%
Receita Capital	7 751 373,66 €	5 373 669,31 €	69,33%	30,67%
Outras Receitas	995 258,94 €	995 181,77 €	99,99%	0,01%
TOTAL RECEITA	24 871 679,31 €	21 640 380,92 €	87,01%	12,99%

O *Gráfico n.º 12* traduz a estrutura da receita apurada no final de 2025 e, como tal, permite-nos constatar que as *Receitas Correntes* constituem a principal fonte de financiamento do Município, representando 70,6% das *Receitas Totais* cobradas pelo Município de Mira (77,2% em 2024), enquanto a *Receita de Capital* é responsável por 24,8% da *Receita Cobrada* no final de 2024 (18,0% em 2024).

Gráfico n.º 12 - Estrutura da Receita – Peso Relativo



4.1.3. Evolução, estrutura e execução da Receita Corrente

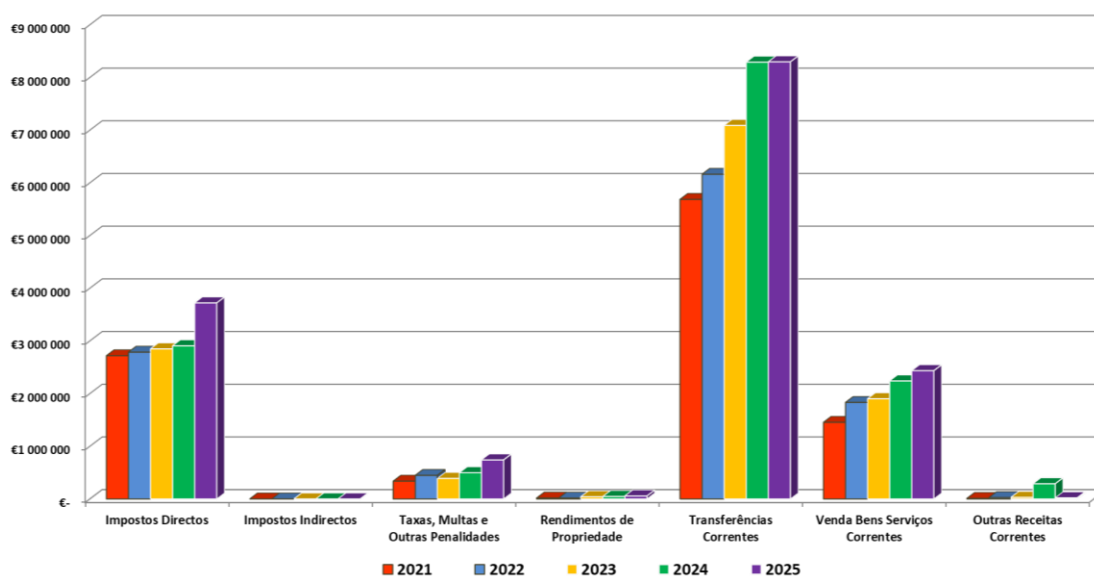
Da análise do *Quadro n.º 45* verifica-se que, em termos absolutos, a cobrança de *Receita Corrente* em 2025 foi 1.003.125,38€ superior ao registado no final de 2024.

Quadro n.º 45 - Receitas Corrente – Evolução (2021-2025)

RECEITAS CORRENTES	2021	2022	2023	2024	2025	Unidade: Euros Variação 2024-2025	%Var.
Impostos Directos	2 717 687,90 €	2 786 068,78 €	2 848 339,53 €	2 906 525,67 €	3 721 066,74 €	814 541,07 €	28,0%
Impostos Indirectos	- €	6,00 €	113,40 €	- €	- €	0,00 €	0,0%
Taxas, Multas e Outras Penalidades	337 777,75 €	447 956,87 €	390 837,34 €	496 841,13 €	740 567,36 €	243 726,23 €	49,1%
Rendimentos de Propriedade	17 036,74 €	15 710,20 €	40 783,98 €	46 564,33 €	57 752,14 €	11 187,81 €	24,0%
Transferências Correntes	5 685 278,98 €	6 162 545,22 €	7 089 347,08 €	8 289 831,57 €	8 296 167,94 €	6 336,37 €	0,1%
Venda Bens Serviços Correntes	1 453 844,69 €	1 831 768,09 €	1 901 775,16 €	2 240 037,68 €	2 434 210,65 €	194 172,97 €	8,7%
Outras Receitas Correntes	9 902,71 €	25 174,18 €	30 392,74 €	288 604,08 €	21 765,01 €	-266 839,07 €	-92,5%
TOTAL	10 221 528,77 €	11 269 229,34 €	12 301 589,23 €	14 268 404,46 €	15 271 529,84 €	1 003 125,38 €	7,0%

O *Gráfico n.º 13* permite analisar a evolução que as diferentes componentes da *Receita Corrente* do Município de Mira tiveram no período compreendido entre 2021 e 2025.

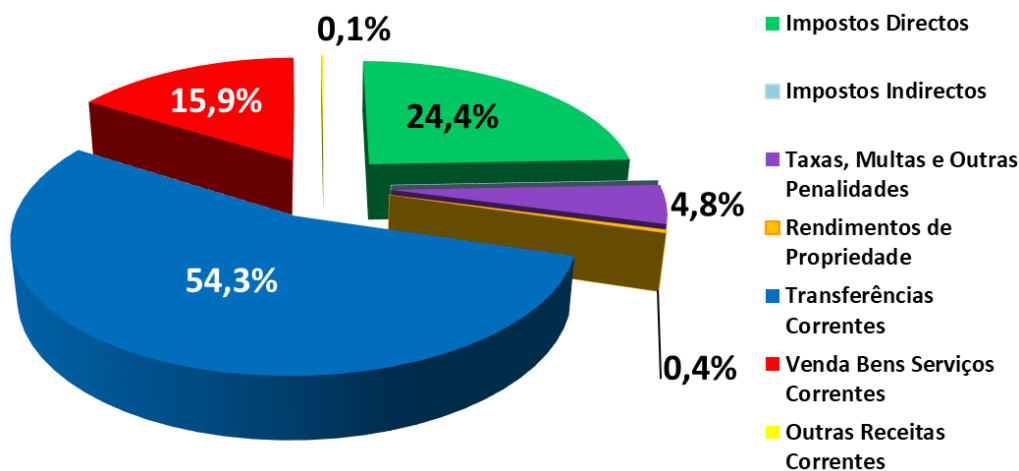
Gráfico n.º 13 - Estrutura da Receita Corrente – Evolução (2021-2025)



Já o Gráfico n.º 14 possibilita verificar quais as componentes da Receita que maior peso relativo tem na *Receita Corrente* cobrada pelo Município de Mira ao longo de 2025.

Da análise do gráfico podemos concluir que, no final de 2025, as *Transferências Correntes* eram responsáveis por 54,3% do *Total das Receitas Correntes*, sendo que os *Impostos Directos* e a *Venda de Bens e Serviços* correspondiam a, respetivamente, 24,4% e 15,9% dessas mesmas *Receitas*.

Gráfico n.º 14 - Estrutura das Receitas Correntes – Peso Relativo - 2025



IMPOSTOS DIRETOS

Em relação aos *Impostos Directos* arrecadados pelo Município de Mira, a análise ao *Quadro n.º 46* revela um crescimento de 28,02%, o que representa um acréscimo de 814.541,07€ em comparação com os valores registados no final do exercício de 2024.

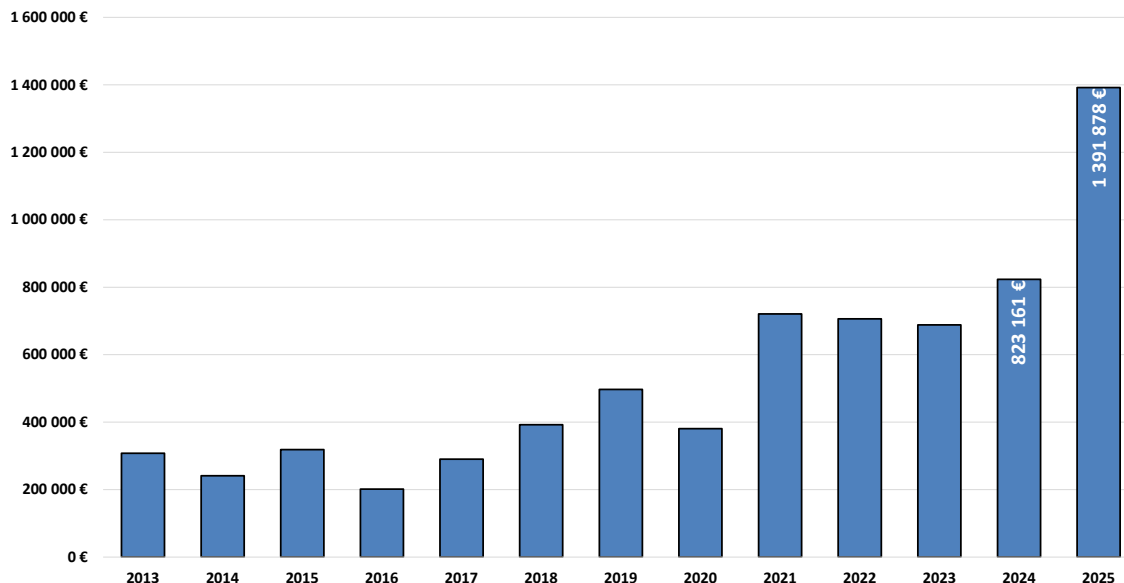
Quadro n.º 46
Impostos Directos – Evolução (2021-2025)

IMPOSTOS DIRETOS	2021		2022		2023		2024		2025		Unidade: Euros	
	Valor	%	Valor	%	Valor	%	Valor	%	Valor	%	Variação 2024-2025	%Var.
IMI	1 660 390,80 €	61,10%	1 703 619,47 €	61,15%	1 742 422,71 €	61,17%	1 661 583,22 €	57,17%	1 893 466,31 €	50,89%	231 883,09 €	13,96%
IUC	336 559,91 €	12,38%	376 152,02 €	13,50%	417 660,06 €	14,66%	421 781,81 €	14,51%	435 722,52 €	11,71%	13 940,71 €	3,31%
IMT	720 737,19 €	26,52%	706 297,29 €	25,35%	688 256,76 €	24,16%	823 160,64 €	28,32%	1 391 877,91 €	37,41%	568 717,27 €	69,09%
TOTAL	2 717 687,90 €	100%	2 786 068,78 €	100%	2 848 339,53 €	100%	2 906 525,67 €	100%	3 721 066,74 €	100%	814 541,07 €	28,02%

Para o crescimento supra identificado, contribuíram os aumentos apurados na cobrança do *IMT* (+568.717,27€) e do *IMI* (+231.883,09€) pois, no que concerne ao *IUC* verificou-se apenas um aumento mais ligeiro (+13.940,71€) no volume da sua cobrança.

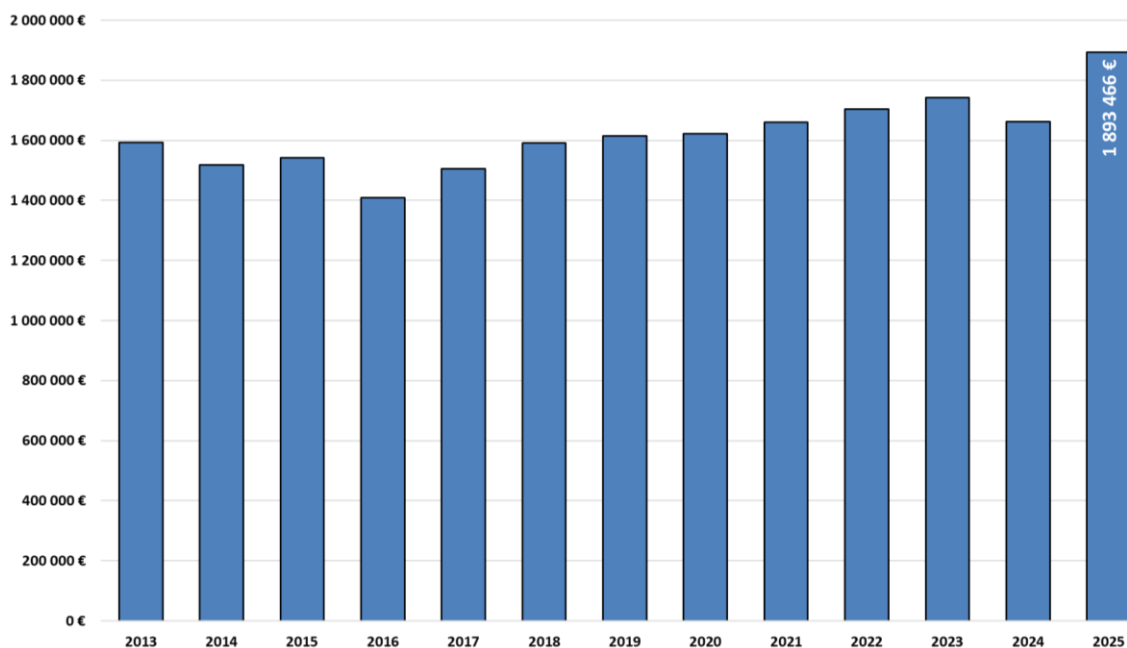
Como se poderá constatar pela análise dos dados constantes do gráfico infra, a receita de *IMT* obtida no decurso de 2025 foi a mais elevada de sempre, isto é, representa o atingir de um máximo histórico que só poderá resultar da atratividade manifestada pelo Concelho de Mira.

Gráfico n. 15 - IMT – Evolução (2013-2025)



Também no que concerne à evolução da cobrança de IMI, e tal como poderá ser comprovado pela análise do *Gráfico n.º 16*, verifica-se um crescimento significativo face ao valor apurado no final de 2024. O valor cobrado no decurso do ano de 2025 representa o valor mais elevado de sempre.

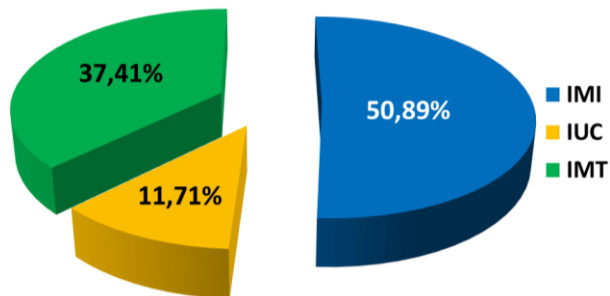
Gráfico n. 16 - IMI – Evolução (2013-2025)



Apesar da evolução verificada em 2025, tal como poderá ser verificado pela análise do *Gráfico n.º 17*, o *Imposto Municipal sobre Imóveis* (IMI) continua a ter um peso relativo bastante expressivo no total de *Impostos Diretos* cobrados pelo Município (50,89%), valor este inferior ao apurado em 2023 (57,17%).

O IMT é que aumentou o seu peso relativo. De 24,16% registados em 2023, passou para 28,32% em 2024 e 37,41% no final do exercício de 2025.

Gráfico n.º 17 - Estrutura dos Impostos Diretos – Peso Relativo



TAXAS, MULTAS E OUTRAS PENALIDADES

O *Quadro n.º 47* apresenta a evolução da receita cobrada a título de *Taxas, Multas e Outras Penalidades*, e suas diversas componentes, no período compreendido entre 2021 e 2025.

Da análise dos dados constantes do quadro podemos concluir que, comparativamente com 2024, assistimos a um acréscimo na cobrança desta tipologia de receita no valor de 243.726,23€ (+49,06%).

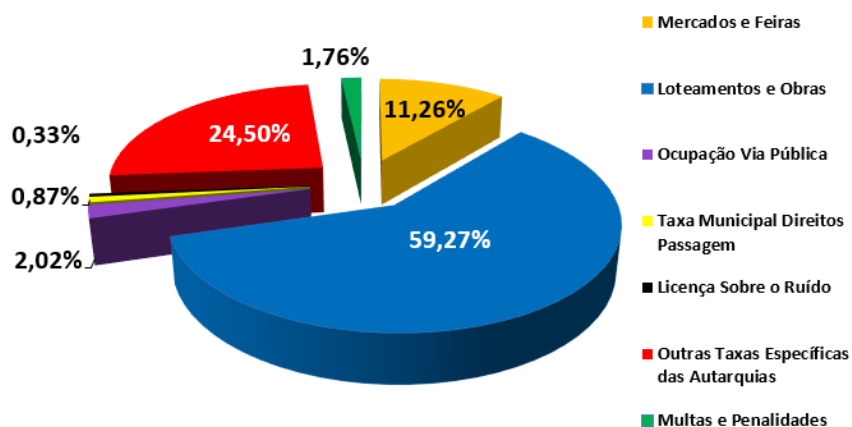
Quadro n.º 47 - Taxas, Multas e Outras Penalidades – Evolução (2021-2025)

TAXAS, MULTAS E OUTRAS PENALIDADES	2021		2022		2023		2024		2025		Variação 2024-2025	
	€	%	€	%	€	%	€	%	€	%	€	%Var.
Mercados e Feiras	33 484,95	9,91%	21 848,97	4,88%	31 348,61	8,02%	87 357,91	17,58%	83 370,81	11,26%	-3 987,10	-4,56%
Loteamentos e Obras	252 006,36	74,61%	365 140,81	81,51%	217 793,07	55,72%	221 808,16	44,64%	438 908,21	59,27%	217 100,05	97,88%
Ocupação Via Pública	9 381,75	2,78%	18 342,76	4,09%	23 392,20	5,99%	19 461,52	3,92%	14 978,22	2,02%	-4 483,30	-23,04%
Taxa Municipal Direitos Passagem	5 073,34	1,50%	5 326,24	1,19%	5 784,51	1,48%	5 593,59	1,13%	6 452,16	0,87%	858,57	15,35%
Licença Sobre o Ruído	308,00	0,09%	196,00	0,04%	2 324,00	0,59%	3 014,00	0,61%	2 430,00	0,33%	-584,00	-19,38%
Outras Taxas Específicas das Autarquias	22 707,28	6,72%	26 928,56	6,01%	87 758,17	22,45%	148 475,19	29,88%	181 421,02	24,50%	32 945,83	22,19%
Multas e Penalidades	14 816,07	4,39%	10 173,53	2,27%	22 436,78	5,74%	11 130,76	2,24%	13 006,94	1,76%	1 876,18	16,86%
TOTAL	337 777,75	100%	447 956,87	100%	390 837,34	100%	496 841,13	100%	740 567,36	100%	243 726,23	49,06%

Entre as várias categorias que contribuem para o montante apurado em *Taxas, Multas e Outras Penalidades*, destaca-se o crescimento verificado na receita associada aos *Loteamentos e Obras*, que apresenta um acréscimo de 97,88% (+217.100,05€), e à rubrica “*Outras Taxas Específicas das Autarquias*” (+32.945,83€), mais precisamente no montante cobrado a título de *Taxa de Gestão de Resíduos (TGR)* que, comparativamente com igual período de 2024, apresenta um volume de receita cobrada 27.973,14€ superior.

O gráfico seguinte permite verificar qual o peso relativo que cada componente tem no total cobrado ao longo de 2025 a título de *Taxas, Multas e Outras Penalidades*.

Gráfico n.º 18 - Estrutura das Taxas, Multas e Outras Penalidades – Peso Relativo



Da análise do gráfico resulta que a receita de *Loteamento e Obras* é a que maior peso tem no total apurado com as *Taxas, Multas e Outras Penalidades* (59,27% do total cobrado).

TRANSFERÊNCIAS CORRENTES

Com base nos dados apresentados no *Quadro n.º 48*, é possível verificar que, em 2025, o valor cobrado a título de *Transferências Correntes Obtidas* atingiu os 8.296.167,94€, valor em tudo idêntico ao registado em igual período de 2024.

Quadro n.º 48 - Transferências Correntes – Evolução (2021-2025)

Transferências Correntes	2021		2022		2023		2024		2025		Unidade: Euros	
	€	%	€	%	€	%	€	%	€	%	Varição 2024-2025	%Var.
Fundo de Equilíbrio Financeiro	3 952 247,00	69,52%	3 863 030,00	62,69%	3 682 479,00	51,94%	3 631 443,00	43,81%	3 692 724,00	44,51%	61 281,00	1,69%
Fundo Social Municipal	215 106,00	3,78%	242 520,00	3,94%	259 294,00	3,66%	319 276,00	3,85%	370 090,00	4,46%	50 814,00	15,92%
Participação Fixa no IRS	466 571,00	8,21%	474 874,00	7,71%	526 741,00	7,43%	600 327,00	7,24%	656 333,00	7,91%	56 006,00	9,33%
Transfs. Corrente-Adm Central-Estado Lei 50/2018	-	0,00%	-	0,00%	-	0,00%	0,00	0,00%	2 194 479,00	26,45%	2 194 479,00	
Participação no IVA - Artº 26º da Lei 73/2013	88 715,65	1,56%	61 894,88	1,00%	89 237,33	1,26%	147 389,21	1,78%	85 652,00	1,03%	-61 737,21	-41,89%
Artigo 35.º, n.º 3 da Lei 73/2013	-	0,00%	-	0,00%	-	0,00%	756 743,23	9,13%	1 031 696,00	12,44%	274 952,77	36,33%
Outras	633 339,55	11,14%	407 590,45	6,61%	14 230,20	0,20%	164 036,72	1,98%	49 904,59	0,60%	-114 132,13	-69,58%
Estado-Particip.comunit.proj co-financ.	277 378,08	4,88%	51 555,29	0,84%	674 398,42	9,51%	500 806,11	6,04%	113 243,50	1,37%	-387 562,61	-77,39%
Serviços e Fundos Autónomos	51 921,70	0,91%	1 061 080,60	17,22%	1 842 967,13	26,00%	2 169 810,30	26,17%	102 045,85	1,23%	-2 067 764,45	-95,30%
TOTAL	5 685 278,98	100%	6 162 545,22	100%	7 089 347,08	100%	8 289 831,57	100%	8 296 167,94	100%	6 336,37	0,08%

Conforme se poderá constatar pela análise do quadro supra, as principais variações ocorridas em 2025 verificaram-se nas rubricas *Serviços e Fundos Autónomos* (-2.067.764,45€) e *Transfs. Corrente-Adm Central-Estado Lei 50/2018* (+2.194.479,00 €).

Importa, no entanto, sublinhar que em 2024 a rubrica *Serviços e Fundos Autónomos* (060307) incluía a sub-rubrica *06030701 – Serv. Fundos Autónomos – Transf. Comp. Lei 50/2018* onde se registava o recebimento das verbas transferidas para o Município por contrapartida da descentralização de competências na área da educação, saúde e Ação Social (2.028.402,00€). No entanto, no estrito cumprimento de orientação técnica, a partir de 2025, as referidas verbas passaram a ser classificadas numa sub-rubrica própria da *060301 - Administração Central – Estado*, mais precisamente na rubrica *06030106 - Transfs. Corrente-Adm Central-Estado Lei 50/2018*, tendo sido apurado um valor de 2.194.479,00€.

Em suma, as variações significativas supra identificadas resultam meramente de uma alteração da forma de contabilização das receitas provenientes da descentralização de competências. A análise conjunta do comportamento das duas rubricas permite concluir que, na prática, comparativamente com o ano de 2024, existiu um crescimento de 126.714,55€ desta tipologia de receita.

O crescimento sustentado verificado nos últimos anos na rubrica *Participação Fixa no IRS*, permitiu que, em 2025, mais uma vez se batesse o máximo histórico de cobrança desta receita (656.333,00€), o que é um bom indicador do desenvolvimento económico ocorrido nos últimos anos no Concelho de Mira.

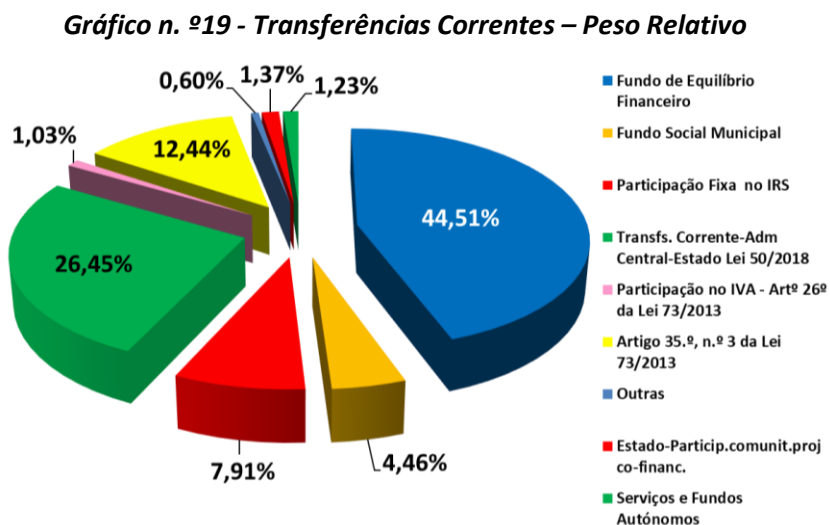
No mesmo sentido, verifica-se um crescimento da receita proveniente do Orçamento de Estado, mais propriamente da rubrica *Fundo Social Municipal* (+50.814,00€) e do FEF (61.281,00€).

A rubrica “*Outras*” (06030199) inclui o registo de receitas relacionadas com, entre outras, o Transporte Público (Programa de Incentivo ao Transporte Coletivo de Passageiros), Gratificações dos Membros das Mesas dos Atos Eleitorais (SGMAI) e Campanhas de Esterilização de Cães e Gatos (Direção Geral de alimentação e veterinária). Comparativamente com o ano de 2024, em 2025 foi apurada uma quebra da receita registada nesta rubrica (-114.132,13€) e que resultou do menor valor recebido pelo Município de Mira referente ao suprarreferido Programa de Incentivo ao Transporte Coletivo de Passageiros.

No que concerne à receita proveniente da Participação no IVA, comparativamente com o exercício de 2024, apurou-se um decréscimo de -61.737,21€.

A rubrica *Estado-Particip.comunit.proj co-financ* acolhe a receita corrente proveniente de comparticipações comunitárias obtidas pelo Município no âmbito de projetos de investimento desenvolvidos no Concelho de Mira. Comparativamente com o exercício económico de 2024, registou-se uma redução dos valores recebidos a título de comparticipações (-387.562,61€), o que se justificará pelo facto de estarmos num período em que se concluíram todos os projetos cofinanciados no âmbito do P2020 e estamos ainda na fase inicial de implementação dos projetos aprovados no âmbito do Portugal 20-30.

Através do *Gráfico n.º 19* podemos avaliar o peso relativo que cada uma das fontes desta receita tiveram no total das Transferências Correntes cobradas pelo Município de Mira ao longo do exercício económico de 2024:



O gráfico permite-nos concluir que a receita proveniente do *FEF* representou 44,51% do total das *Transferências Correntes* obtidas pelo Município de Mira ao longo de 2025, sendo que 26,45% corresponderam às Transferências da Administração Central referentes ao processo de descentralização de competências (Lei 50/2018).

VENDA DE BENS E SERVIÇOS CORRENTES

A análise dos dados constantes do *Quadro n.º 49* permitem-nos constatar que, no exercício económico de 2025, a receita proveniente da *Venda de Bens e Serviços Correntes* registou um valor de 2.434.210,65€ o que representa um crescimento de 8,67% (+194.172,97€) face ao apurado no final de 2024.

Quadro n.º 49 - Venda de Bens e Serviços Correntes – Evolução (2021-2025)

Venda de Bens e Serviços Correntes	2021		2022		2023		2024		2025		Unidade: Euros	
	€	%	€	%	€	%	€	%	€	%	Varição 2024-2025	%Var.
Mercadorias (Água)	589,13	0,0%	272,66	0,0%	-	0,0%	-	0,0%	10,92	0,0%	10,92	
Outros Bens	351 179,96	24,2%	174 385,27	9,5%	13 919,16	0,7%	18 609,26	0,8%	5 382,58	0,2%	-13 226,68	-71,08%
Serviços Sociais	92 113,83	6,3%	143 446,24	7,8%	163 347,91	8,6%	171 271,66	7,6%	226 037,74	9,3%	54 766,08	31,98%
Serviços Desportivos	37 296,04	2,6%	75 674,46	4,1%	116 158,47	6,1%	134 377,82	6,0%	160 881,87	6,6%	26 504,05	19,72%
Saneamento	12 434,67	0,9%	9 549,77	0,5%	153,75	0,0%	73,80	0,0%	-	0,0%	-73,80	-100,00%
RSU	94 772,06	6,5%	373 060,07	20,4%	386 670,42	20,3%	611 821,49	27,3%	643 563,76	26,4%	31 742,27	5,19%
Trabalhos p/ conta de Particulares	47,69	0,0%	-	0,0%	-	0,0%	-	0,0%	-	0,0%	0,00	0,00%
Cemitérios	3 731,00	0,3%	3 690,00	0,2%	4 327,00	0,2%	4 212,00	0,2%	3 403,00	0,1%	-809,00	-19,21%
Parques de Estacionamento	-	0,0%	-	0,0%	51 422,38	2,7%	53 003,73	2,4%	55 018,91	2,3%	2 015,18	3,80%
Parque de Campismo	356 716,78	24,5%	529 796,53	28,9%	547 367,98	28,8%	558 661,33	24,9%	639 192,35	26,3%	80 531,02	14,41%
Outros	-	0,0%	-	0,0%	15 000,00	0,8%	15 350,55	0,7%	20 387,45	0,8%	5 036,90	32,81%
Rendas	504 963,53	34,7%	521 893,09	28,5%	603 408,09	31,7%	672 656,04	30,0%	680 332,07	27,9%	7 676,03	1,14%
TOTAL	1 453 844,69	100%	1 831 768,09	100%	1 901 775,16	100%	2 240 037,68	100%	2 434 210,65	100%	194 172,97	8,67%

Para o crescimento apurado no final de 2025, contribuíram decisivamente os acréscimos verificados nas rubricas *Parque de Campismo* (+80.531,02€), *Serviços Sociais* (+54.766,08€), *RSU* (+31.742,27€) e *Serviços Desportivos* (+26.504,05€).

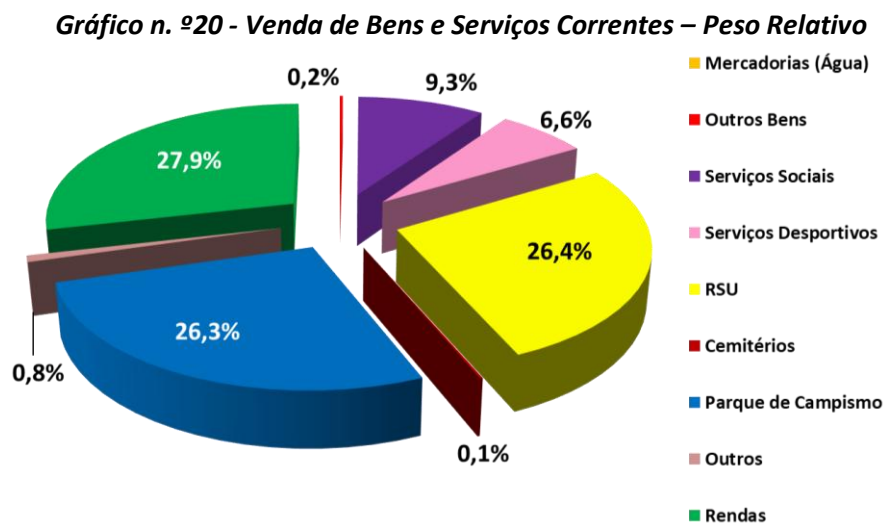
Será importante também destacar o facto de se manter o ciclo de crescimento da receita obtida com o *Parque de Campismo* (07020908) que, comparativamente com o ano de 2024, aumentou +14,41%. Esta tendência é um importante indicador da dinâmica do turismo no Concelho de Mira.

A rubrica *Rendas* (0703) comporta, fundamentalmente, o registo da receita obtida pela concessão de distribuição de energia elétrica em Baixa Tensão (EDP), concessão do Parque de Campismo FAOJ e rendas recebidas pela cedência de bens à ABMG.

Já o valor registado em 2025 na rubrica “*Serviços - Outros*” (07020999) corresponde, quase exclusivamente, à contabilização da comparticipação publicitária no evento *Aquabike 2025* recebida da Entidade Regional de Turismo do Centro de Portugal (20.000,00€).

Para a quebra verificada na rubrica referente à *Venda de Bens - Outros* (070199) contribuiu decisivamente o menor valor recebido do ICNF referente à venda de lenhas.

A análise do *Gráfico n.º 20* permite-nos verificar o peso relativo de cada rubrica no total cobrado a título de *Venda de Bens e Serviços Correntes*.



4.1.4. Evolução, estrutura e execução da Receita de Capital

A análise dos dados constantes do *Quadro n.º 50* permite-nos concluir que no final de 2025 foi possível obter um volume de *Receitas de Capital* de 5.373.670,31€, o que representa um crescimento de 62% (+2.055.896,40€) face a igual período de 2024.

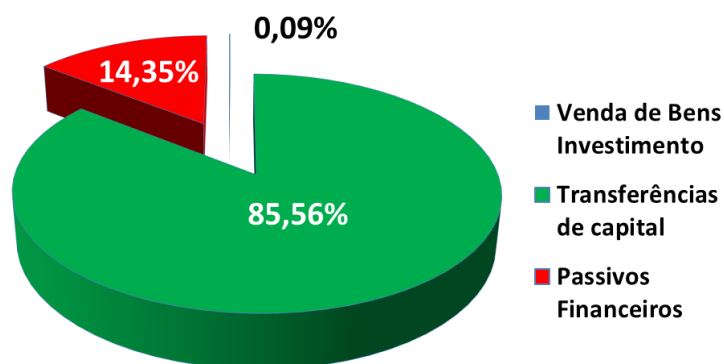
Quadro n.º 50 - Receitas de Capital – Evolução (2021-2025)

Unidade: Euros

RECEITAS CAPITAL	2021	2022	2023	2024	2025	Variação 2024-2025	%Var.
Venda de Bens Investimento	480 784,63 €	20 000,00 €	2 500,00 €	35 065,00 €	4 735,50 €	-30 329,50 €	-86,5%
Transferências de capital	2 784 471,75 €	2 422 878,62 €	3 809 453,53 €	1 720 391,11 €	4 597 730,51 €	2 877 339,40 €	167,2%
Passivos Financeiros	687 248,11 €	182 533,69 €	539 543,67 €	1 562 317,80 €	771 203,30 €	-791 114,50 €	-50,6%
Outras Receitas Capital	0,00 €	0,00 €	0,00 €	0,00 €	1,00 €	1,00 €	0,0%
TOTAL	3 952 504,49 €	2 625 412,31 €	4 351 497,20 €	3 317 773,91 €	5 373 670,31 €	2 055 896,40 €	62,0%

No que concerne às diversas componentes da *Receitas de Capital*, será importante referir que as *Transferências de Capital* representaram 85,56% do total das *Receitas de Capital* do Município de Mira, sendo que os restantes 14,44% dizem respeito à receita arrecadada com os *Passivos Financeiros* (14,35%) e *Venda de Bens de Investimento* (0,09%).

Gráfico n.º 21 - Estrutura das Receitas de Capital – 2025



Tal como poderá ser constatado pela análise dos dados constantes do *Quadro n.º 51*, o acréscimo verificado na receita proveniente das *Transferências de Capital* (+2.877.339,40€) resultou do maior volume de receita registado nas rubricas *Estado - Particip.com.project.co-financ.* (+2.565.823,63€), *Artigoº 35º nº 3 da Lei 73/2013* (+274.951,77€) e *Fundo de Equilíbrio Financeiro* (+13.744,00€).

Quadro n.º 51 - Transferências de Capital – Evolução (2021-2025)

Unidade: Euros

Transferências de Capital	2021	2022	2023	2024	2025	Variação 2024-2025	%Var.
Fundo de Equilíbrio Financeiro	439 138,00 €	429 225,00 €	416 099,00 €	396 559,00 €	410 303,00 €	13 744,00 €	3,5%
Cooperação Técnica e Financeira	- €	- €	- €	- €	- €	- €	0,0%
Artigoº 35º nº 3 da Lei 73/2013	- €	- €	555 035,00 €	756 743,23 €	1 031 695,00 €	274 951,77 €	36,3%
Outras	638 953,00 €	365 504,19 €	- €	- €	- €	- €	0,0%
Estado - Particip.com.project.co-financ.	1 706 380,75 €	1 628 149,43 €	2 744 319,53 €	567 088,88 €	3 132 912,51 €	2 565 823,63 €	452,5%
Serviços e Fundos Autónomos	- €	- €	94 000,00 €	- €	22 820,00 €	22 820,00 €	0,0%
TOTAL	2 784 471,75 €	2 422 878,62 €	3 809 453,53 €	1 720 391,11 €	4 597 730,51 €	2 877 339,40 €	167,2%

No que concerne à rubrica *Estado - Particip.com.project.co-financ.*, componente de capital, no final de 2025 foi apurado um volume de receita cobrada superior (452,5%) ao registado no período homólogo de 2024. Tal desempenho traduziu-se em mais 2,5 Milhões de Euros de receita cobrada.

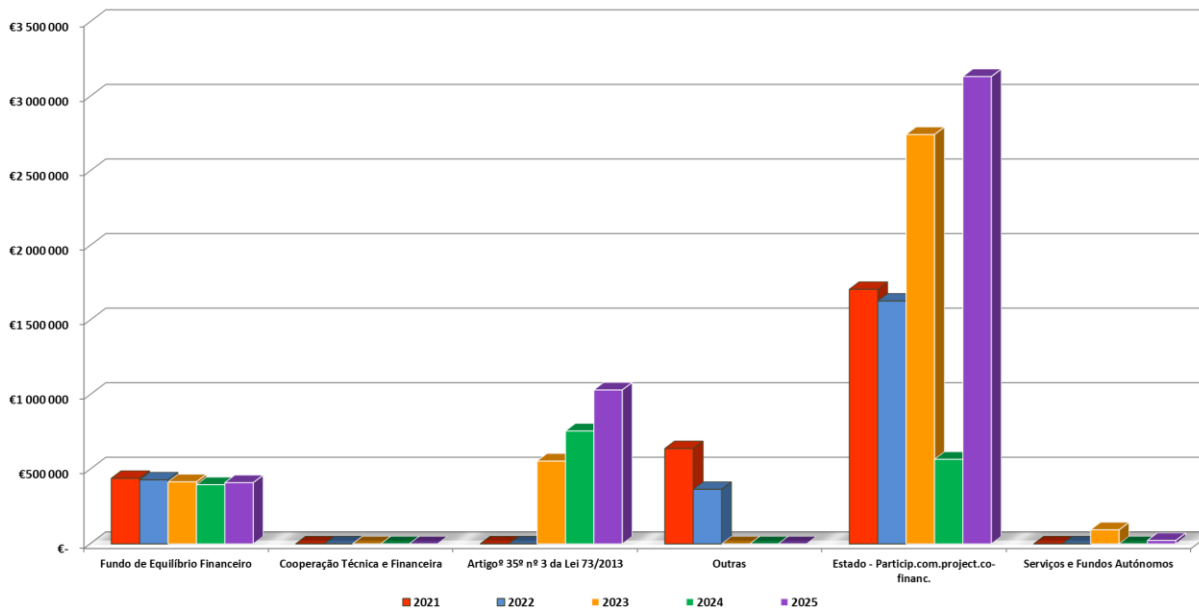
A receita obtida nesta rubrica em 2025 (3.132.912,51) correspondeu fundamentalmente à execução do projeto de Reabilitação do Centro de Saúde de Mira (997.749,07€) e ao adiantamento (30%) recebido pelo Município referente ao projeto de Ampliação da Escola Secundária Dr.ª Maria Cândida (2.001.478,27€).

No que concerne ao crescimento verificado na rubrica *Artigoº 35º nº 3 da Lei 73/2013* (+274.951,77€), este fica a dever-se ao maior valor (+5049.904,54€) transferido em 2025 pelo Orçamento do Estado no âmbito do mecanismo de compensação existente na Lei das Finanças Locais que determina que, da participação de cada município nos impostos do Estado, por via do FEF e do FSM, não poderá resultar “uma diminuição superior a 5 % da participação nas transferências financeiras do ano anterior para os municípios com capitação de impostos locais superior a 1,25 vezes a média nacional em três anos consecutivos, nem uma diminuição superior a 2,5 % da referida participação, para os municípios com capitação inferior a 1,25 vezes aquela média durante aquele período”. Assim, em 2025, por via deste mecanismo o Município recebeu 2.063.391,00€, sendo que, no estrito cumprimento da legislação, 50% deste valor foi registado em *Transferências Correntes* (06030107) e 50% em *Transferências de Capital* (1003010504).

O valor registado em *Serviços e Fundos Autónomos* (22.8920,00€) corresponde à receita obtida pelo Município junto do Fundo Ambiental para o projeto “Água que une – Ações de Reabilitação da Rede Hidrográfica e de monitorização e eficiência hídrica”.

O Gráfico n. 922 permite-nos visualizar a evolução da receita cobrada pelas diversas componentes das *Transferências de Capital* no período compreendido entre 2021 e 2025.

Gráfico n. 922 - Estrutura das Transferências de Capital – Evolução 2021-2025



No que respeita aos *Passivos Financeiros*, o valor registado em 2025 (771.203,30€) diz respeito às 7ª, 8ª, 9ª e 10ª Tranches do *Empréstimo para financiamento do PPI 2023*.

4.1.5. Evolução da Despesa Total

No exercício de 2025 a *Despesa Total Paga* ascendeu a 18.954.449,60€, o que se traduziu numa taxa de execução de 76,21%.

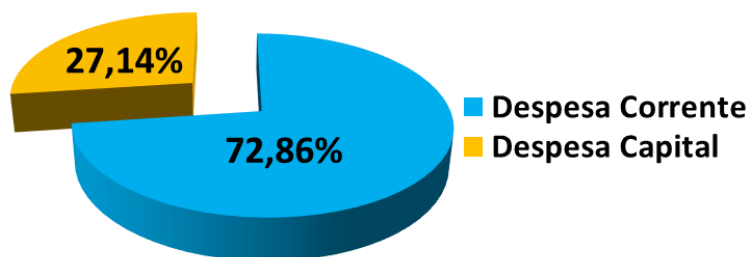
Quadro n.º 52 - Execução da Despesa Total - 2025

Unidade: Euros

DESPESA	Prevista (€)	Executada (€)	Realização (%)	Desvio (%)
Despesa Corrente	15 981 451,59 €	13 810 901,23 €	86,42%	13,58%
Despesa Capital	8 890 227,72 €	5 143 548,37 €	57,86%	42,14%
TOTAL DESPESA	24 871 679,31 €	18 954 449,60 €	76,21%	23,79%

Através da análise do *Gráfico n.º 23* podemos constatar que, no exercício económico de 2025, a *Despesa Corrente* representou 72,86% do total da *Despesa Paga* pelo Município (78,82% em 2024), sendo que a *Despesa de Capital* representou 27,14%.

Gráfico n.º 23 - Estrutura da Despesa Total - 2025



4.1.6. Evolução da Despesa Corrente

Tendo por base dos dados constantes do *Quadro n.º 53*, podemos concluir que, em 2025, a *Despesa Corrente* foi de 13.810.901,23€, o que representa um valor em tudo idêntico (+0,2%) ao verificado em igual período de 2024.

Quadro n.º 53 - Estrutura da Despesa Corrente – Evolução (2021-2025)

DESpesas CORRENTES	Unidade: Euros					Variação 2024-2025	%Var.
	2021	2022	2023	2024	2025		
Despesas com o Pessoal	4 286 355,40 €	4 777 215,29 €	5 334 773,62 €	5 939 559,60 €	6 655 341,49 €	715 781,89 €	12,1%
Aquisição de Bens e Serviços	3 398 523,13 €	4 410 138,93 €	5 228 624,93 €	6 078 928,64 €	5 993 340,99 €	-85 587,65 €	-1,4%
Juros e Outros Encargos	105 826,62 €	12 311,68 €	59 537,36 €	231 730,26 €	171 206,08 €	-60 524,18 €	-26,1%
Transferências Correntes	1 000 148,63 €	1 162 084,66 €	719 212,41 €	1 449 353,55 €	971 505,41 €	-477 848,14 €	-33,0%
Outras Despesas Correntes	11 626,30 €	8 354,31 €	21 971,59 €	77 962,38 €	19 507,26 €	-58 455,12 €	-75,0%
TOTAL DESPESAS CORRENTES	8 802 480,08 €	10 370 104,87 €	11 364 119,91 €	13 777 534,43 €	13 810 901,23 €	33 366,80 €	0,2%

As principais componentes da *Despesa Corrente* são a *Aquisição de Bens e Serviços* e a *Despesa com Pessoal* que, no seu conjunto, representam 91,58% do total dos pagamentos efetuados ao longo de 2025.

Gráfico n.º 24 - Estrutura da Despesa Corrente - 2025

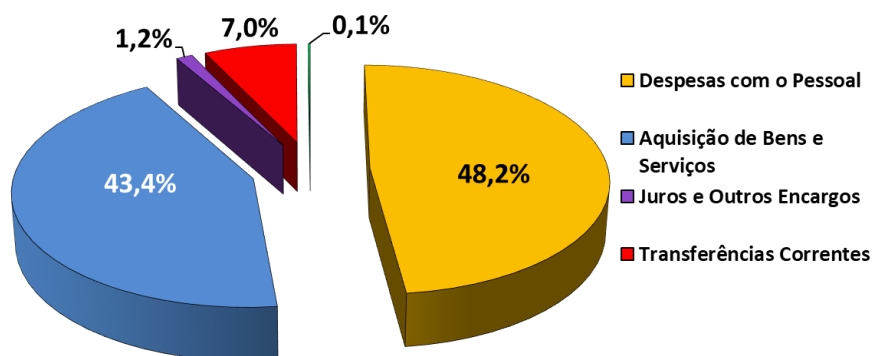
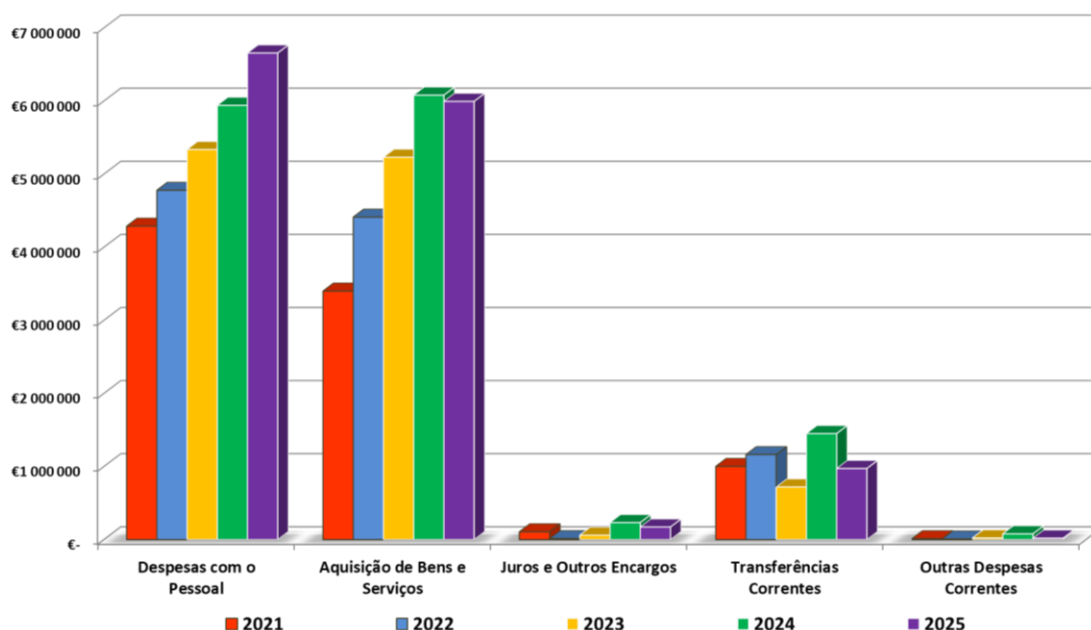


Gráfico n. 25 - Estrutura da Despesa Corrente – Evolução (2021-2025)



Com base nas informações apresentadas no Quadro n.º 53, observa-se que, comparativamente com o exercício de 2024, em 2025 assistimos a um crescimento apenas da rubrica de *Despesas com Pessoal* (+715.781,89€). As restantes rubricas que compõem as *Despesas Correntes* sofreram quebras face ao período homólogo de 2024.

Deste modo, o efeito conjugado destas variações fez com que, no final do exercício de 2025 o volume de *Despesa Corrente* paga fosse apenas 0,2% superior (+33.366,80€) ao registado no período homólogo de 2024.

O aumento registado nas *Despesas com o Pessoal* (+715.781,89€) resulta do crescimento do volume de remunerações pagas ao *Pessoal dos Quadros* (+475.075,08€), respetivos *Subsídios de férias e de Natal* (+68.640,72€) e despesas com a *Segurança Social* (+138.367,89€).

Já no que concerne à quebra verificada na despesa com a *Aquisição de Bens e Serviços* (-85.587,65€) esta resultou da diminuição verificada na despesa paga a título de *Aquisição de Serviços* (-60.597,95€) e de *Aquisição de bens* (-24.989,70€).

A diminuição verificada na *Aquisição de Serviços* resulta, fundamentalmente, do menor valor despendido com *Estudos, pareceres, projectos e consultadoria* (-136.374,11€) e Transportes (-105.998,96€).

No que concerne à quebra registada na Despesa com a *Aquisição de Bens* (-24.989,70€) esta resulta em grande medida do menor valor registado na despesa com *Alimentação-Refeições confeccionadas (020105)* que, comparativamente com o período homólogo de 2024, diminuiu 40.466,52€.

No que diz respeito ao menor valor apurado em Transferências Correntes (-477.848,14€), sublinhar que as rubricas que mais contribuíram para a quebra verificada foram as *Transferências Correntes – Empresas Públicas municipais e Intermunicipais (04010101)* e *Transferências Correntes – Instituições Sem Fins Lucrativos (040701)* que, em 2025, foram responsáveis por, respetivamente, menos 311.752,62€ e 131.235,09€.

De lembrar que, em 2024, a rubrica *Transferências Correntes – Empresas Públicas municipais e Intermunicipais (04010101)* acolheu o processamento da transferência de 195.730,28€ para a ABMG referente ao equilíbrio de contas de 2023 (Deliberação de Câmara de 19.04.2024), bem como as transferências mensais para a mesma entidade correspondentes à comparticipação do Município de Mira nos tarifários sociais em vigor. Considerando que a ABMG obteve resultados positivos em 2024, em 2025 já não foi necessário proceder a idêntica transferência para equilíbrio de contas, razão pela qual se registou a diminuição no valor da rubrica em apreço.

No que à Despesa Corrente diz respeito importa referir ainda a diminuição verificada na despesa paga a título de *Outras Despesas Correntes (-58 455,12€)*. Este decréscimo resulta do facto de, em 2024, esta rubrica ter tido um valor excecionalmente mais elevado por força da constituição de uma garantia no valor de 68.146,32€ que deu suporte ao acordo celebrado com a ERSUC. Assim, em 2025, naturalmente, a rubrica em apreço voltou a registar valores residuais (19.507,26€), idênticos aos apurados em 2023 (21.971,59€).

4.1.7. Evolução da Despesa de Capital

Da análise do *Quadro n.º 54* podemos verificar que no ano de 2025 o Município de Mira executou (Pagou) um volume de *Despesas de Capital* de 5.143.548,37€, o que representou uma taxa de execução de 57,86%.

Quadro n.º 54 - Despesas de Capital – Evolução (2021-2025)

<i>Unidade: Euros</i>							
DESPEAS CAPITAL	2021	2022	2023	2024	2025	Varição 2024-2025	%Var.
Aquisição de Bens de Capital	4 936 016,43 €	3 658 785,60 €	4 388 772,17 €	2 696 758,39 €	4 713 548,79 €	2 016 790,40 €	74,8%
Transferências de Capital	125 726,73 €	46 153,13 €	112 135,40 €	436 970,20 €	60 483,50 €	-376 486,70 €	-86,2%
Activos Financeiros	0,00 €	0,00 €	0,00 €	0,00 €	0,00 €	0,00 €	0,0%
Passivos Financeiros	119 490,25 €	124 434,28 €	117 011,67 €	556 378,89 €	367 228,28 €	-189 150,61 €	-34,0%
Outras Despesas de Capital	3 626,27 €	0,05 €	1 164,92 €	11 803,38 €	2 287,80 €	-9 515,58 €	-80,6%
TOTAL DESPEAS CAPITAL	5 184 859,68 €	3 829 373,06 €	4 619 084,16 €	3 701 910,86 €	5 143 548,37 €	1 441 637,51 €	38,9%

Se analisarmos a evolução das diferentes componentes da *Despesa de Capital* verificamos que o maior valor apurado na *Despesa de Capital* resultou, exclusivamente, do maior valor apurado com *Aquisição de Bens de Capital* (+2.016.790,40€).

Para o valor de investimento superior a 4,7 Milhões de Euros registado em 2025 em muito contribuíram os investimentos efetuados na Remodelação do Centro de Saúde de Mira, na Requalificação da Escola Secundária Dr.ª Maria Cândida e na recuperação/remodelação da rede viária do Concelho.

No que diz respeito à obra de Remodelação do Centro de Saúde de Mira, em 2025 foram executados / pagos 1.165.789,64€. Já no que concerne à obra de requalificação da Escola Secundária Dr.ª Maria Cândida, ao longo de 2025, foram pagas faturas no valor de 408.305,74€.

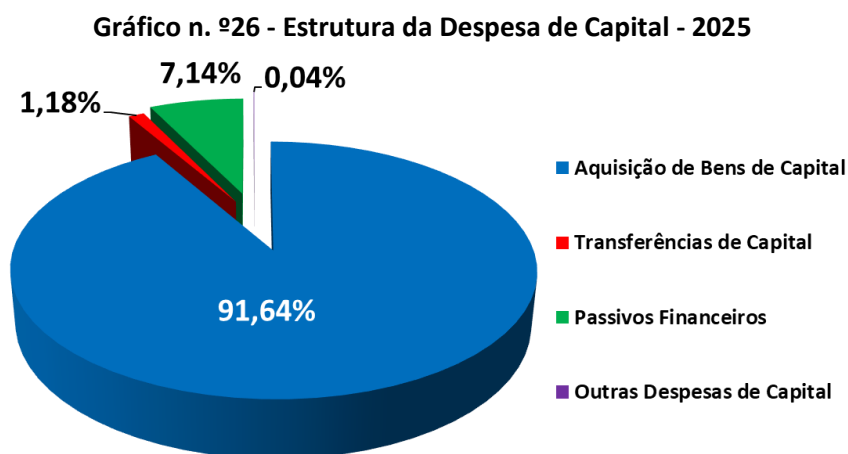
Por último, ao longo do ano de 2025 foram investidos 1.128.306,55€ na manutenção e requalificação de vias e obras complementares (07030301).

Para o menor valor registado na rubrica *Transferências de Capital* (-376.486,70€) em muito contribuiu o menor valor registado em transferências para Associações de Municípios (08050104), mais precisamente para a Comunidade Intermunicipal da Região de Coimbra e corresponde às participações do Município em projetos multimunicipais promovidos por esta Entidade. Enquanto que, neste âmbito, em 2024 foram processados/pagos 366.185,93€, em 2025, apenas foi necessário transferir / pagar 1.094,44€.

Por último, será importante ainda referir o menor valor registado na rubrica *Passivos Financeiros* (menos 189.150,61€ face a 2024.)

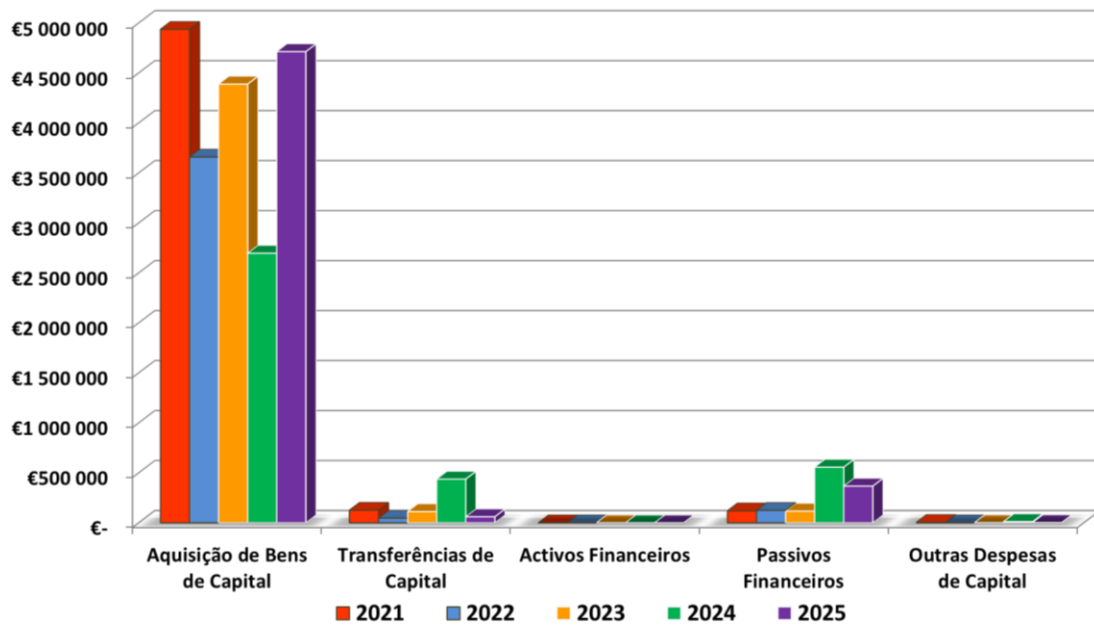
Em primeiro lugar importará sublinhar que, no ano anterior, esta rubrica tinha registado um valor mais elevado pelo facto de nesse ano (2024) se ter procedido à amortização da totalidade do valor utilizado do empréstimo de curto prazo (425.040,94€), isto é, o Município contraiu um empréstimo de curto prazo que utilizou e pagou na sua totalidade até ao final de 2024. Assim, considerando que em 2025 o Município não recorreu a qualquer empréstimo de curto prazo, naturalmente a rubrica em apreço teria tendência a reduzir o seu valor. No entanto, a redução não foi mais expressiva porque em 2025 o Município de Mira amortizou antecipadamente, isto é, pagou antes do prazo inicialmente previsto, 67.240,45€ referentes ao empréstimo BEI – Reabilitação Energética da Piscina Municipal de Mira e 102.959,88€ correspondentes ao contrato de financiamento BEI – Requalificação do Estacionamento “Lago do Mar”. Em suma

Tal como poderá ser comprovado pela análise do *Gráfico n.º 26*, a *Despesa com a Aquisição de Bens de Capital / Investimento* representa 91,64% do total das *Despesas de Capital* do Município de Mira, sendo que os *Passivos Financeiros* e as *Transferências de Capital* são responsáveis por, respetivamente, 7,14% e 1,18% desta tipologia de despesa.



O *Gráfico n.º 27* permite-nos visualizar a evolução das diferentes componentes da *Despesa de Capital* no período compreendido entre 2021 e 2025.

Gráfico n.º 27 - Estrutura da Despesa de Capital – Evolução (2021-2025)



4.1.8. Indicadores de Natureza Orçamental

O quadro abaixo mostra a variação dos principais indicadores orçamentais.

Tratam-se de indicadores construídos com base em diferentes componentes patrimoniais e proporcionam uma análise concisa e uma visão abrangente da condição económico-financeira do Município de Mira.

Quadro n.º 55 - Indicadores Orçamentais

INDICADOR	2025	2024
<u>Grau de Execução Orçamental da Receita (%)</u>		
Receita Cobrada Líquida / Previsões Corrigidas	87,01%	88,55%
<u>Grau de Execução Orçamental da Despesa (%)</u>		
Despesa Paga Líquida / Dotações Corrigidas	76,21%	83,79%
<u>Indicador de Estrutura da Receita Efetiva</u>		
Receita Cobrada Efetiva / Total Receita Cobrada	91,84%	86,75%
<u>Indicador de Estrutura da Despesa Efetiva</u>		
Despesa Paga Efetiva / Total Despesa Paga	98,06%	96,82%
<u>Saldo Corrente</u>		
Receita Corrente - Despesa Corrente	1 460 628,61 €	490 870,03 €
<u>Saldo Capital</u>		
Receita Capital - Despesa Capital	230 121,94 €	-384 136,95 €
<u>Saldo Primário</u>		
Receita Efetiva - Despesa Efetiva + Juros e Outros Encargos	1 459 413,44 €	-666 127,51 €
<u>Saldo Global</u>		
Receita Efetiva - Despesa Efetiva	1 288 207,36 €	-897 857,77 €
<u>Grau de Realização das Liquidações</u>		
Recebimentos / Liquidações	98,31%	99,67%
<u>Grau de Execução das Obrigações</u>		
Pagamentos/Obrigações	93,27%	90,24%

4.1.9. Execução das Grandes Opções do Plano

Pela análise do *Quadro n.º 56* verificamos que, no final do exercício económico de 2025, registou-se uma Taxa Global de Execução das GOP de 66,20%.

Quadro n.º 56 - Execução Anual das Grandes Opções do Plano

EXECUÇÃO ANUAL GOP					
EXECUÇÃO ANUAL GOP	ORÇADO	EXECUTADO	TX EXEC (%)	PESO RELATIVO (%)	
1.Funções Gerais	111 Administração Geral	539 125,89 €	343 636,56 €	63,74%	3,33%
	121 Protecção Civil	604 148,83 €	537 405,61 €	88,95%	5,20%
2.Funções Sociais	211 Ensino Não Superior	3 348 102,43 €	894 552,78 €	26,72%	8,66%
	220 Saúde	1 337 883,95 €	1 319 382,50 €	98,62%	12,77%
	232 Acção Social	93 510,68 €	75 644,16 €	80,89%	0,73%
	241 Habitação	652 157,28 €	257 157,13 €	39,43%	2,49%
	242 Ordenamento Território	2 404 588,05 €	1 693 732,35 €	70,44%	16,39%
	243 Saneamento e Salubridade	4 411,00 €	3 331,05 €	75,52%	0,03%
	244 Abastecimento de Água	0,00 €	0,00 €	0,00%	0,00%
	245 - Resíduos Sólidos	1 942 576,50 €	1 529 023,92 €	78,71%	14,80%
	246 Protecção Meio Ambiente	158 876,20 €	86 436,51 €	54,40%	0,84%
	251 Cultura	1 187 537,06 €	874 893,88 €	73,67%	8,47%
252 Desporto, recreio e lazer	370 158,29 €	297 911,66 €	80,48%	2,88%	
3.Funções Económicas	320 Indústria e Energia	558 378,53 €	489 649,62 €	87,69%	4,74%
	330 Transportes e comunicações	152 232,30 €	108 814,43 €	71,48%	1,05%
	341 Mercados e Feiras	439 102,36 €	331 850,05 €	75,57%	3,21%
	342 Turismo	766 187,26 €	640 854,55 €	83,64%	6,20%
4.Outras Funções	410 Operações Dívida Autárquica	497 702,31 €	497 686,31 €	100,00%	4,82%
	420 Transferências entre administrações	552 162,45 €	351 834,43 €	63,72%	3,40%
	430 Diversas Não Especificadas	0,00 €	0,00 €	0,00%	0,00%
TOTAL	15 608 841,37 €	10 333 797,50 €	66,20%	100%	

O Gráfico n.º 28 permite-nos avaliar a evolução da taxa de execução das GOP no período compreendido entre 2003 e 2025.

Gráfico n.º 28 - Taxa Execução das GOP – Evolução 2003-2025

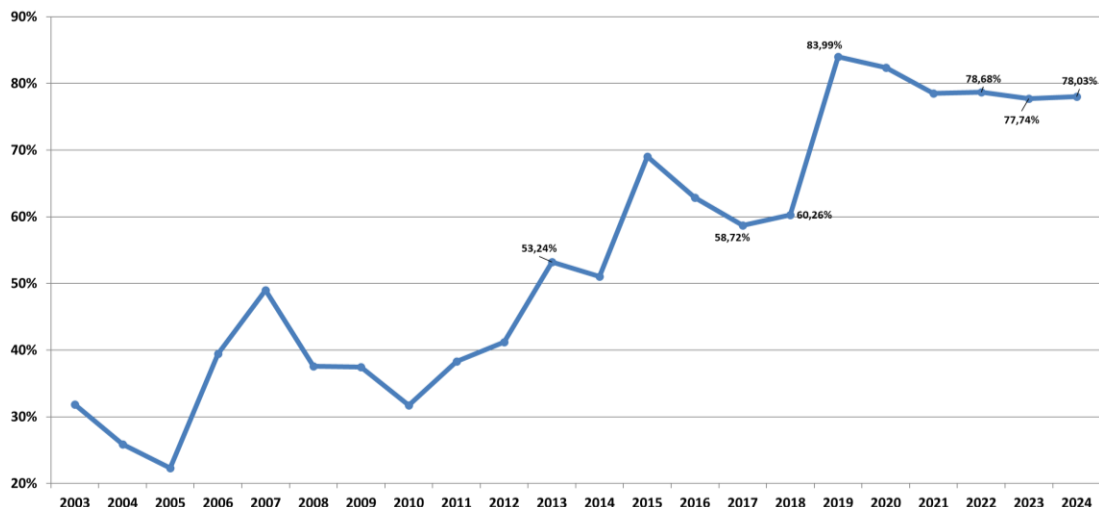
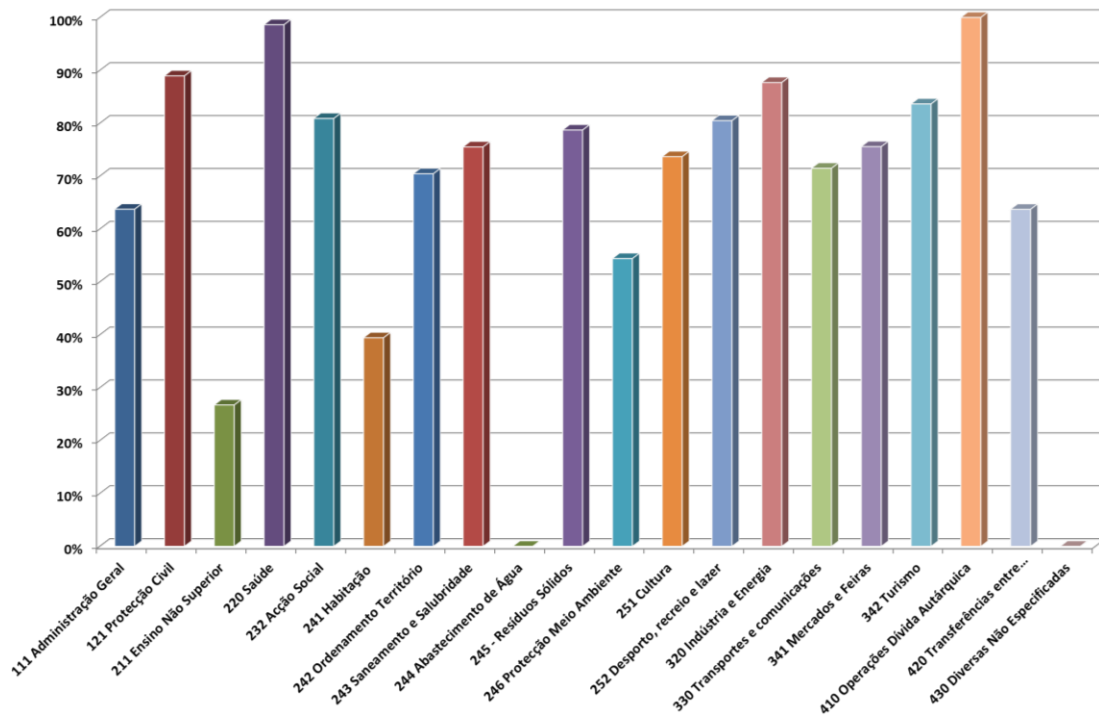


Gráfico n.º 29 - Taxa de Execução das GOP – 2025 - Estrutura



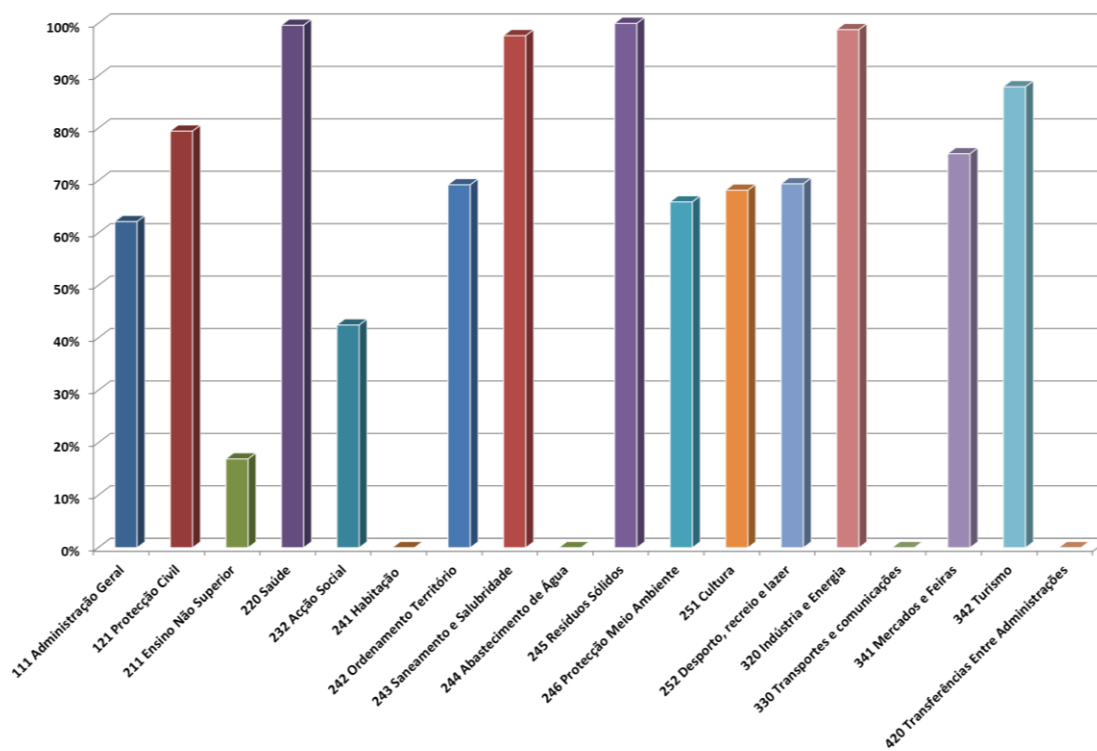
4.1.10. Execução do Plano Plurianual de Investimentos (PPI)

Como se verifica pela análise dos dados constantes do *Quadro n.º 57*, em 2025, a *Taxa de Execução Global do PPI* cifrou-se em 56,02%.

Quadro n.º 57 - Execução Anual do Plano Plurianual de Investimentos - 2025

EXECUÇÃO ANUAL DO PPI					
EXECUÇÃO ANUAL DO PPI	ORÇADO	EXECUTADO	TX EXEC (%)	PESO RELATIVO (%)	
1. Funções Gerais	111 Administração Geral	404 191,14 €	251 386,05 €	62,19%	5,37%
	121 Protecção Civil	27 935,61 €	22 196,68 €	79,46%	0,47%
2. Funções Sociais	211 Ensino Não Superior	2 640 277,81 €	446 884,02 €	16,93%	9,55%
	220 Saúde	1 175 866,65 €	1 171 646,15 €	99,64%	25,04%
	232 Acção Social	8 090,00 €	3 435,39 €	42,46%	0,07%
	241 Habitação	644 157,28 €	257 157,13 €	39,92%	5,50%
	242 Ordenamento Território	2 248 104,55 €	1 555 883,11 €	69,21%	33,25%
	243 Saneamento e Salubridade	3 411,00 €	3 331,05 €	97,66%	0,07%
	244 Abastecimento de Água	- €	- €	0,00%	0,00%
	245 Resíduos Sólidos	71 561,89 €	71 561,89 €	100,00%	1,53%
	246 Protecção Meio Ambiente	90 905,20 €	59 946,74 €	65,94%	1,28%
	251 Cultura	34 000,00 €	23 178,23 €	68,17%	0,50%
	252 Desporto, recreio e lazer	10 428,16 €	7 237,37 €	69,40%	0,15%
3. Funções Económicas	320 Indústria e Energia	114 898,58 €	113 527,28 €	98,81%	2,43%
	330 Transportes e comunicações	31 003,00 €	- €	0,00%	0,00%
	341 Mercados e Feiras	422 897,36 €	317 696,29 €	75,12%	6,79%
	342 Turismo	425 803,00 €	374 308,15 €	87,91%	8,00%
4. Outras Funções	420 Transferências Entre Administrações	- €	- €	0,00%	0,00%
TOTAL		8 353 531,23 €	4 679 375,53 €	56,02%	100%

Gráfico n.º 30 - Taxa Execução do PPI – 2025 - Estrutura



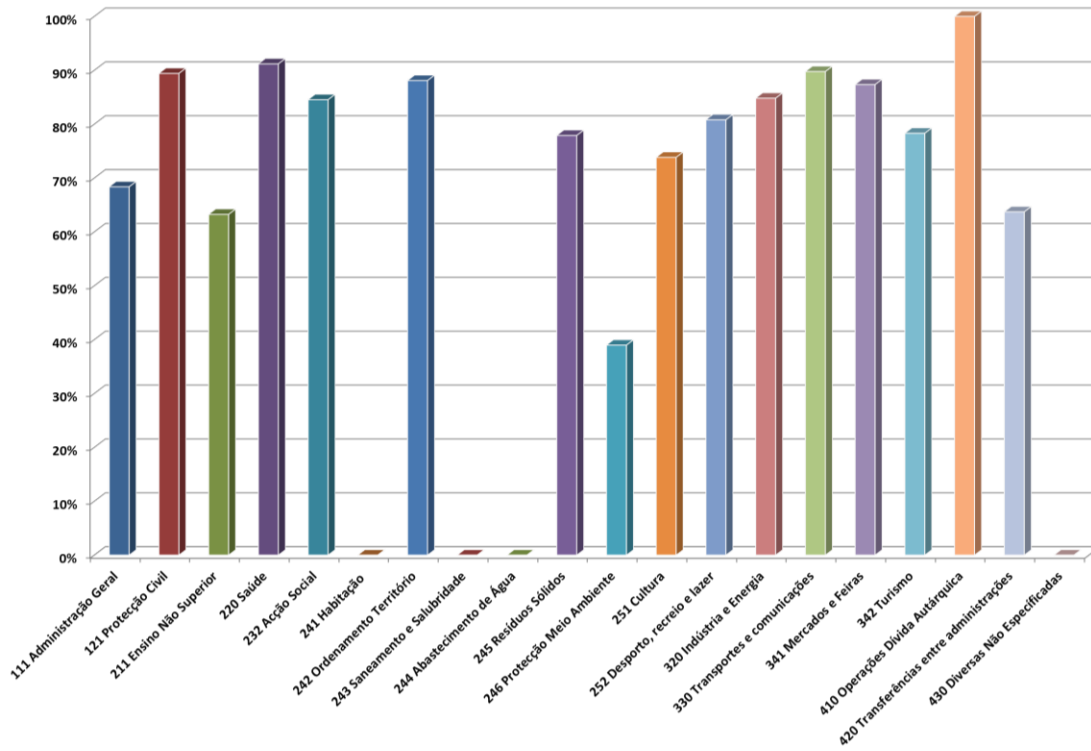
4.1.11. Execução das Atividades Mais Relevantes

Já a Taxa de Execução das Atividades Mais Relevantes (AMR) cifrou-se em 77,93%.

Quadro n.º 58 - Execução Anual das Atividades Mais Relevantes - 2025

EXECUÇÃO ANUAL DAS ATIVIDADES MAIS RELEVANTES					
EXECUÇÃO ANUAL DAS ATIVIDADES MAIS RELEVANTES	ORÇADO	EXECUTADO	TX EXEC (%)	PESO RELATIVO (%)	
1.Funções Gerais	111 Administração Geral	134 934,75 €	92 250,51 €	68,37%	1,63%
	121 Protecção Civil	576 213,22 €	515 208,93 €	89,41%	9,11%
2.Funções Sociais	211 Ensino Não Superior	707 824,62 €	447 668,76 €	63,25%	7,92%
	220 Saúde	162 017,30 €	147 736,35 €	91,19%	2,61%
	232 Acção Social	85 420,68 €	72 208,77 €	84,53%	1,28%
	241 Habitação	8 000,00 €	0,00 €	0,00%	0,00%
	242 Ordenamento Território	156 483,50 €	137 849,24 €	88,09%	2,44%
	243 Saneamento e Salubridade	1 000,00 €	0,00 €	0,00%	0,00%
	244 Abastecimento de Água	0,00 €	0,00 €	#DIV/0!	0,00%
	245 Resíduos Sólidos	1 871 014,61 €	1 457 462,03 €	77,90%	25,78%
	246 Protecção Meio Ambiente	67 971,00 €	26 489,77 €	38,97%	0,47%
	251 Cultura	1 153 537,06 €	851 715,65 €	73,84%	15,06%
252 Desporto, recreio e lazer	359 730,13 €	290 674,29 €	80,80%	5,14%	
3.Funções Económicas	320 Indústria e Energia	443 479,95 €	376 122,34 €	84,81%	6,65%
	330 Transportes e comunicações	121 229,30 €	108 814,43 €	89,76%	1,92%
	341 Mercados e Feiras	16 205,00 €	14 153,76 €	87,34%	0,25%
	342 Turismo	340 384,26 €	266 546,40 €	78,31%	4,71%
4.Outras Funções	410 Operações Dívida Autárquica	497 702,31 €	497 686,31 €	100,00%	8,80%
	420 Transferências entre administrações	552 162,45 €	351 834,43 €	63,72%	6,22%
	430 Diversas Não Especificadas	0,00 €	0,00 €	0,00%	0,00%
TOTAL	7 255 310,14 €	5 654 421,97 €	77,93%	100%	

Gráfico n.º 31 - Taxa Execução das AMR – 2025 – Estrutura



4.1.12. Classificação Orgânica das Despesas

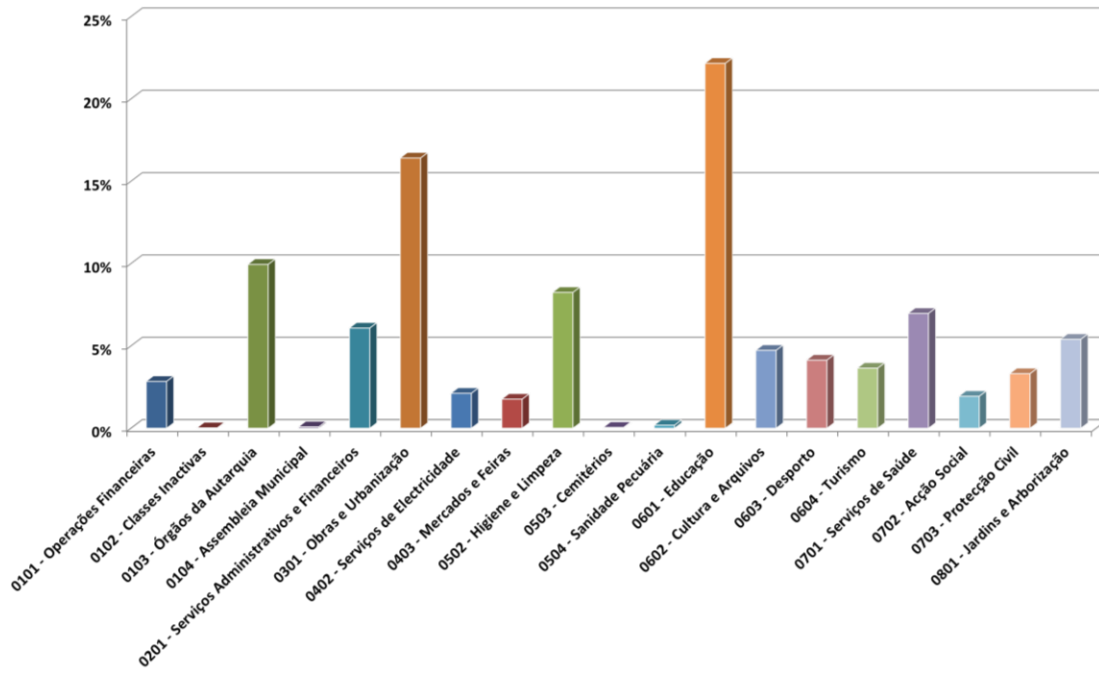
Tal como poderá ser constatado pela análise do *Quadro n.º 59*, numa análise da Despesa Paga por Classificação Orgânica, as rubricas que em 2025 maior peso tiveram na estrutura de despesa do Município forma a Educação (22,16%) e as *Obras e Urbanização* (16,41%).

Importa referir que a rubrica *Órgãos da Autarquia* integra para além das *Despesas com Pessoal* do Município de Mira, a *Aquisição de Bens e Serviços* e parte das *Transferências Correntes e de Capital* da responsabilidade dos Órgãos Autárquicos.

Quadro n.º 59 - Execução da Despesa por Orgânica - 2025

DESIGNAÇÃO	MONTANTE	PESO RELATIVO (%)
0101 - Operações Financeiras	538 434,36 €	2,84%
0102 - Classes Inactivas	4 091,31 €	0,02%
0103 - Órgãos da Autarquia	1 885 379,45 €	9,95%
0104 - Assembleia Municipal	15 920,47 €	0,08%
0201 - Serviços Administrativos e Financeiros	1 152 193,17 €	6,08%
0301 - Obras e Urbanização	3 109 904,25 €	16,41%
0402 - Serviços de Electricidade	401 507,52 €	2,12%
0403 - Mercados e Feiras	333 738,34 €	1,76%
0502 - Higiene e Limpeza	1 562 539,74 €	8,24%
0503 - Cemitérios	8 973,20 €	0,05%
0504 - Sanidade Pecuária	33 846,26 €	0,18%
0601 - Educação	4 199 534,53 €	22,16%
0602 - Cultura e Arquivos	895 663,68 €	4,73%
0603 - Desporto	783 170,44 €	4,13%
0604 - Turismo	690 697,84 €	3,64%
0701 - Serviços de Saúde	1 321 019,75 €	6,97%
0702 - Acção Social	367 157,14 €	1,94%
0703 - Protecção Civil	627 421,59 €	3,31%
0801 - Jardins e Arborização	1 023 256,56 €	5,40%
TOTAL	18 954 449,60 €	

Gráfico n.º 32 - Execução da Despesa por Orgânica - 2025



4.2. Análise Económico-Financeira

No âmbito do novo normativo contabilístico (SNC-AP), os objetivos primordiais das demonstrações financeiras são o de proporcionar informação sobre o desempenho financeiro e os fluxos de caixa de uma Entidade, permitindo assim que um vasto conjunto de stakeholders tenham os dados necessários para a tomada de decisão.

Assim, as demonstrações financeiras devem proporcionar informação sobre os ativos, passivos, património líquido, rendimentos, gastos, outras alterações no património líquido e fluxos de caixa.

Por conseguinte, um conjunto de demonstrações financeiras compreenderá o seguinte conjunto de mapas:

- Balanço;
- Demonstração de Resultados por Natureza;
- Demonstração das Alterações no Património Líquido;
- Demonstração de Fluxos de Caixa e
- Anexo às Demonstrações Financeiras.

Neste contexto, as presentes demonstrações financeiras foram preparadas e apresentadas segundo a contabilidade na base do acréscimo, de acordo com a estrutura concetual e as normas de contabilidade pública do sistema de normalização contabilística para as administrações públicas (SNC-AP).

Neste capítulo iremos proceder à análise do balanço e demonstração de resultados do Município de Mira reportados à data de 31 de dezembro de 2025.

4.2.1. Balanço

O Balanço apresenta a situação do património do Município de Mira, permitindo conhecer o Ativo (aplicação de fundos) e o Património Líquido e o Passivo (origem dos fundos).

Tal como poderá ser comprovado pela análise do *Quadro n.º 60*, no final do exercício económico de 2025, o *Ativo* do Município de Mira atingiu o valor de 143.011.260,82€, o que representa uma variação de 5,69% (+7.696.132,84€) comparado com igual período de 2024.

Quadro n.º 60 - Balanço 2025

BALANÇO	NOTAS	DATAS	
		31/12/2025	31/12/2024
ATIVO			
Ativo Não Corrente			
Ativos fixos tangíveis	5	118 798 358,62 €	116 995 800,70 €
Propriedades de investimento	8	1 543 169,31 €	1 392 000,00 €
Ativos intangíveis	3	95 158,90 €	40 934,99 €
Ativos biológicos		0,00 €	0,00 €
Participações financeiras	18/20	4 983 498,76 €	5 021 143,83 €
Devedores por empréstimos bonificados e subsídios reembolsáveis		0,00 €	0,00 €
Acionistas/sócios/associados		0,00 €	0,00 €
Diferimentos		0,00 €	0,00 €
Outros ativos financeiros		0,00 €	0,00 €
Ativos por impostos diferidos		0,00 €	0,00 €
Cientes, contribuintes e utentes		0,00 €	0,00 €
Outras contas a receber		0,00 €	0,00 €
		125 420 185,59 €	123 449 879,52 €
Ativo Corrente			
Inventários	10	14 505,88 €	14 505,88 €
Ativos biológicos		0,00 €	0,00 €
Devedores por transferências e subsídios não reembolsáveis	18.1	9 980 913,29 €	6 315 607,36 €
Devedores por empréstimos bonificados e subsídios reembolsáveis		0,00 €	0,00 €
Cientes, contribuintes e utentes	9/18	224 506,33 €	188 451,27 €
Estado e outros entes públicos	18.1	31 938,05 €	62 301,92 €
Acionistas/sócios/associados		0,00 €	0,00 €
Outras contas a receber	18.1	3 608 888,48 €	3 267 880,08 €
Diferimentos	30.4	23 537,92 €	37 719,31 €
Ativos financeiros detidos para negociação		0,00 €	0,00 €
Outros ativos financeiros		0,00 €	0,00 €
Ativos não correntes detidos para venda		0,00 €	0,00 €
Caixa e depósitos	0.3	3 706 785,28 €	1 978 782,64 €
		17 591 075,23 €	11 865 248,46 €
TOTAL DO ATIVO		143 011 260,82 €	135 315 127,98 €

BALANÇO	NOTAS	DATAS	
		31/12/2025	31/12/2024
PATRIMÓNIO LÍQUIDO			
Património/Capital	30.1	90 083 413,49 €	90 083 413,49 €
Ações (quotas) próprias		0,00 €	0,00 €
Outros instrumentos de capital próprio		0,00 €	0,00 €
Prémios de emissão		0,00 €	0,00 €
Reservas	30.1	11 753 546,43 €	11 753 546,43 €
Resultados transitados	30.1	-3 665 605,31 €	-2 425 478,88 €
Ajustamentos em ativos financeiros	30.1	2 077 551,38 €	2 140 901,70 €
Excedentes de revalorização		0,00 €	0,00 €
Outras variações no Património Líquido	30.1	20 694 291,02 €	18 341 480,15 €
Resultado líquido do período	30.1	738 907,42 €	-1 189 554,59 €
Dividendos antecipados		0,00 €	0,00 €
Interesses que não controlam		0,00 €	0,00 €
TOTAL DO PATRIMÓNIO LÍQUIDO		121 682 104,43 €	118 704 308,30 €
PASSIVO			
Passivo Não Corrente			
Provisões	15	73 890,57 €	76 265,56 €
Financiamentos obtidos	7/18	3 483 972,01 €	3 334 971,96 €
Fornecedores de investimentos		0,00 €	0,00 €
Responsabilidades por benefícios pós-emprego		0,00 €	0,00 €
Diferimentos		0,00 €	0,00 €
Passivos por impostos diferidos		0,00 €	0,00 €
Fornecedores		0,00 €	0,00 €
Outras contas a pagar	18.2	959 446,92 €	938 027,10 €
		4 517 309,50 €	4 349 264,62 €
Passivo Corrente			
Credores por transferências e subsídios não reembolsáveis concedidos	18.2	0,00 €	8 377,06 €
Fornecedores	18.2	1 327 481,03 €	1 866 891,28 €
Adiantamentos de clientes, contribuintes e utentes		0,00 €	0,00 €
Estado e outros entes públicos	18.2	130 121,37 €	113 870,63 €
Acionistas/sócios/associados		0,00 €	0,00 €
Financiamentos obtidos	7/18	437 714,02 €	182 739,05 €
Fornecedores de investimentos	18.2	949 777,67 €	980 341,68 €
Outras contas a pagar	18.2	1 214 778,87 €	1 113 524,10 €
Diferimentos	30.5/30.06	12 751 973,93 €	7 995 811,26 €
Passivos financeiros detidos para negociação		0,00 €	0,00 €
Outros passivos financeiros		0,00 €	0,00 €
		16 811 846,89 €	12 261 555,06 €
TOTAL DO PASSIVO		21 329 156,39 €	16 610 819,68 €
TOTAL DO PATRIMÓNIO LÍQUIDO E PASSIVO		143 011 260,82 €	135 315 127,98 €

ATIVO

Conforme se depreende da análise dos elementos demonstrados no quadro acima apresentado, a rubrica dos *Ativos Fixos Tangíveis* constitui 83,07% da totalidade do *Ativo* registado em 31 de dezembro de 2025, evidenciando, em relação ao montante verificado em igual data de 2024, um acréscimo de 1,8 milhões de euros.

Este incremento decorre, em grande medida, dos aumentos observados em *Outros Ativos Fixos Tangíveis- Edifícios e Outras Construções* (+1.838.377,74€) e em *Bens de domínio público, património histórico, artístico e cultural* (+788.975,79€).

Por seu turno, o montante associado aos *Ativos Intangíveis* corresponde apenas a *Programas de computador e sistemas de informação*, que, como se pode constatar, apresentou um acréscimo de 54.223,91€ resultante de aquisições no valor de 99.540,46€ e do lançamento de amortizações do exercício de 45.316,55€.

A rúbrica relativa às *Participações Financeiras* evidenciou um decréscimo de 37.645,07€ face ao ano transato, englobando a reavaliação pelo *método da equivalência patrimonial* das participações detidas pelo Município de Mira na entidade *ABMG – Águas do Baixo Mondego e Gândara* (-73.859,67€), bem como na *AIBAP – Associação Incubadora do Beira Atlântico Parque* (+36.214,60€).

No que respeita ao *Ativo Corrente*, impõe-se, em primeira linha, realçar o substancial incremento de 48,26% (+5.725.826,77€) verificado no seu montante comparativamente ao encerramento do exercício de 2024. Este aumento é primordialmente atribuído às subidas nas rubricas *Devedores por transferências e subsídios não reembolsáveis* (+3.665.305,93€), *Caixa e Depósitos* (+1.728.002,64€) e *Outras Contas a Receber* (+341.008,40€).

No âmbito do *Ativo Corrente*, é digno de nota o expressivo crescimento de 58,04% (+3.665.305,93€) no saldo final da rubrica *Devedores por transferências e subsídios não reembolsáveis* e que diz respeito ao registo contabilístico das participações atribuídas ao Município para execução de projetos de investimento. Com efeito, uma vez contratualizado o apoio financeiro com Entidades Externas, o Município deverá reconhecer, de imediato, a totalidade do valor aprovado como crédito a receber da entidade financiadora, procedendo à amortização progressiva dessa dívida à medida que as participações são efetivamente recebidas. Assim, durante o exercício em análise, observou-se um forte crescimento que, em grande medida, resultou do lançamento de 6.671.594,23€ efetuado na conta *201412 – Fundo Europeu Desenv Regional (FEDER)-com condições* e que diz respeito ao subsídio ao investimento atribuído para promover a ampliação da Escola Secundária Dr.ª Maria Cândida.

Ainda assim, e conforme se pode aferir pela leitura do balanço, no termo de 2025, persistiam, aproximadamente, 10 milhões de euros em *transferências e subsídios não reembolsáveis* já aprovados ao

Município de Mira, no âmbito dos diversos regimes de apoio em vigor (v.g., PRR e Portugal 20-30), mas cujo processamento ou pagamento se encontrava ainda pendente.

No final de 2025 foi apurado um crescimento de 87,33% (+1.728.002,64€) no valor registado na rubrica *Caixa e Depósitos*.

Cumpra igualmente assinalar o crescimento (+341.008,40€) verificado na dívida associada a *Outras Contas a Receber*. Para este aumento em muito contribuiu o valor apurado na rubrica 278919136 – *Outras Contas a Receber – Ad. Local – Empresas Locais* (+258.692,00€) que, essencialmente, diz respeito ao aumento dos montantes que ao longo do ano a ABMG cobrou de RSU e que até ao final de 2025 ainda não tinham sido transferidos para o Município.

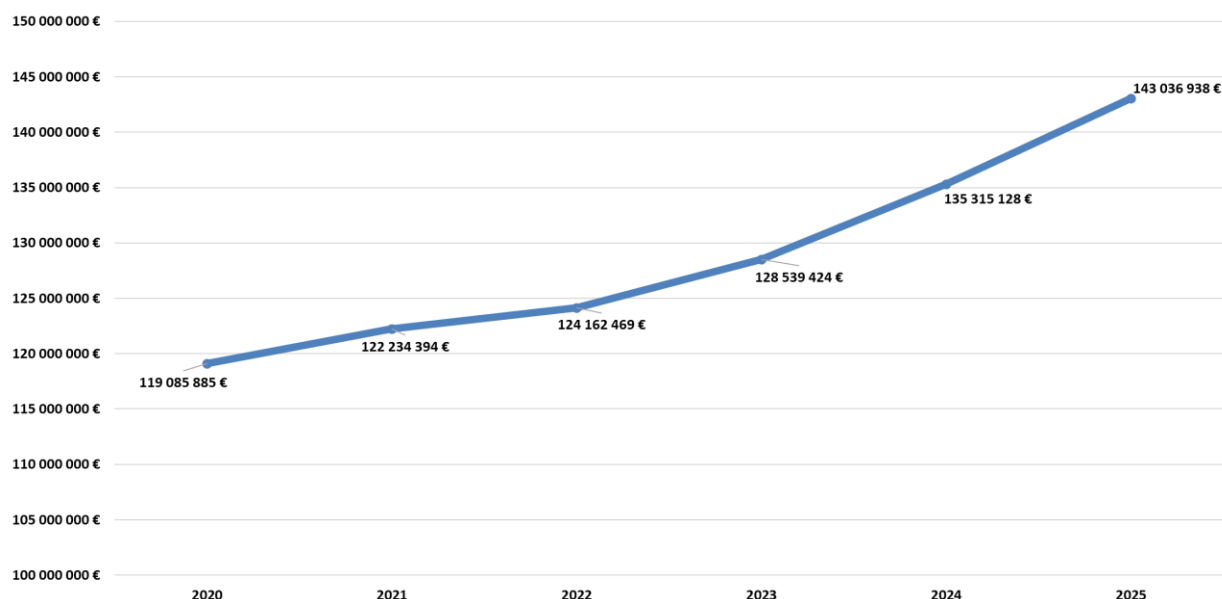
Em contraponto, constata-se uma diminuição nos valores associados às rubricas *Estado e Outros Entes Públicos e Diferimentos*.

Relativamente à rubrica *Estado e Outros Entes Públicos*, no fecho de 2025, apurou-se o montante de 31.938,05€, traduzindo-se numa diminuição de 30.363,87€ face ao exercício precedente, correspondendo integralmente a IVA a recuperar no âmbito do apuramento regular.

Quanto à rubrica *Diferimentos*, o decréscimo de 14.181,39€ corresponde exclusivamente aos gastos lançados no ano e que apenas serão reconhecidos no ano subsequente.

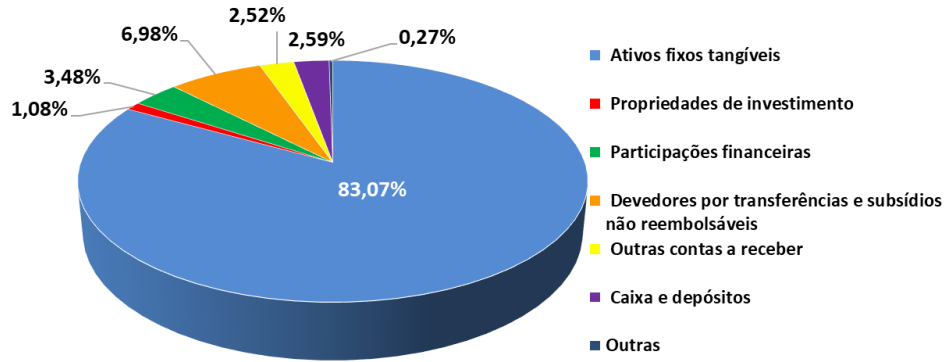
Tal como se evidencia pela interpretação do *Gráfico n.º 33*, o valor global do *Ativo Total* apurado no encerramento do exercício económico de 2025 constitui o mais elevado desde a implementação do Sistema de Normalização Contabilística para as Administrações Públicas (SNC-AP).

Gráfico n.º 33 - Ativo Total – Evolução 2020-2025



No que concerne ao peso relativo de cada uma das componentes do ativo, verifica-se que os *Ativos Fixos Tangíveis* são aqueles que maior preponderância tem na estrutura do ativo do Município, representando, no final de 2025, cerca de 83,07% do total do *Ativo* do Município de Mira.

Gráfico n. 34 - Estrutura do Ativo Total – 2025



PASSIVO

No que respeita ao *Passivo*, cumpre assinalar que o Município de Mira concluiu o exercício económico de 2025 com um montante global de 21,3 milhões de euros, dos quais 78,82% correspondem a *Passivo Corrente* e os remanescentes 21,18% a *Passivo Não Corrente*.

O montante apurado no termo de 2025 representa um incremento face ao valor registado no período homólogo de 2024, num diferencial positivo de 4,7 milhões de euros. Este crescimento resulta do acréscimo de 4,5 milhões de euros na componente do *Passivo Corrente* e de cerca de 168 mil euros no *Passivo Não Corrente*.

No domínio do *Passivo Não Corrente*, é de salientar o crescimento verificado nas rubricas de *Financiamentos Obtidos* e *Outras Contas a Pagar*.

No que concerne ao crescimento verificado na rubrica *Financiamentos Obtidos* (+149.000,05€), este resulta, em essência, da receção, durante o ano de 2025, das 7ª, 8ª, 9ª e 10ª Tranches (771.203,30€) do Empréstimo para financiamento do PPI 2023.

No que tange à rubrica *Outras Contas a Pagar*, o incremento de 21 419,82€ reflete o acréscimo do ritmo de investimento levado a cabo pela autarquia, uma vez que o valor registado na rubrica 27712 (959.431,69€) diz respeito, quase na totalidade, às *cauções entregues por fornecedores de bens de imobilizado* (864.791,18€). Do valor remanescente, 67.948,58€ correspondem às *Cauções Prestadas por Licenciamentos Loteamentos e Obras*.

Relativamente ao *Passivo Corrente*, cumpre referir que o aumento verificado no encerramento de 2025 (+4,5M€) decorre, quase exclusivamente, do crescimento substancial da rubrica de *Diferimentos* (+4.756.162,67€).

A referida rubrica, cujo valor ascende a 12.751.973,93€, contempla em exclusivo as verbas já recebidas pelo Município – nomeadamente participações de fundos comunitários – mas que, por não reunirem ainda os pressupostos técnicos exigíveis, não podem ser contabilisticamente reconhecidas como proveitos.

Comparativamente ao final do exercício de 2024, no final de 2025 observa-se um acréscimo (254.974,97€) na rubrica de *Financiamentos Obtidos* registados no *Passivo Corrente* e diz respeito à parcela dos empréstimos contraídos pelo Município que será exigível no curto prazo, isto é, no horizonte temporal de 12 meses.

No que concerne à rubrica *Outras Contas a Pagar*, o montante inscrito no final de 2025 (1.214.778,87€) diz respeito, fundamentalmente, a responsabilidades financeiras relativas ao exercício de 2025, cuja exigibilidade apenas se concretiza em 2026. Estas incluem: *Remunerações a Liquidar* (747.545,78€), *Juros vencidos e outros encargos financeiros* (42.382,35€), montantes relativos a encargos sobre *Férias e*

Subsídio de Férias dos trabalhadores municipais respeitantes a 2025, mas que irão ser pagas em 2026 (178.034,04€), bem como os encargos com a cobrança de tributos municipais como IMI, IMIT e IUC (50.815,96€) e a Especialização de Outros Gastos relativos a 2025 (130.790,13€).

Já o valor registado em *Estado e Outros Entes Públicos* (130.121,37€) diz respeito a valores que, dentro dos prazos legais, serão pagos em 2026, nomeadamente, referentes a retenções de IRS, CGA, Segurança Social, sendo que o valor apurado no final de 2025 é 14,27% superior (+16.250,74€) ao apurado em igual período de 2024.

Relativamente às componentes do *Passivo Corrente* que diminuíram de valor relativamente ao período homólogo de 2024, importará em primeira instância referir a rubrica de Fornecedores que regista um valor 28,89% inferior (-539.410,25€) ao apurado no ano transato. Acresce referir que 27% deste valor (357.767,53€) diz respeito a encargos com a atividade de recolha, transporte e deposição em aterro de resíduos sólidos urbanos, isto é, aos contratos existentes com a ERSUC e SUMA.

Já no que concerne ao valor registado no final do ano na rubrica de *Fornecedores de Investimentos* (949.777,67€) importa referir que se trata de uma ligeira redução face ao valor apurado no final de 2024 (-3,12%). Importa ainda ressaltar que 49% deste valor corresponde a faturação emitida nos últimos meses referente às empreitadas de Construção das Habitações na Videira Norte (371.155,12€) e Reabilitação e Modernização da Lota da Praia de Mira (94.797,05€). Em suma, trata-se de volume de faturação emitida no final de 2025 referente a projetos cofinanciados, pelo que este valor terá tendência a reduzir-se pois corresponde à execução de despesa que tem também associada receita consignada para o seu pagamento.

4.2.2. Demonstração de Resultados

O Quadro n.º 61 apresenta a Demonstração de Resultados por Naturezas do Município de Mira relativa ao exercício de 2025.

Quadro n.º 61 - Demonstração de Resultados Por Naturezas - 2025

RENDIMENTOS E GASTOS	NOTAS	PERÍODO	
		31/12/2025	31/12/2024
Impostos, contribuições e taxas	13/14	4 591 922,96 €	3 626 305,23 €
Vendas	13	5 303,33 €	18 609,26 €
Prestações de serviços e concessões	13/30	2 529 306,05 €	2 168 812,79 €
Rendimentos/Gastos imputados de entidades controladas, associadas e empreendimentos conjuntos	20/14/30	25 705,25 €	69 000,76 €
Transferências e subsídios correntes obtidos	14/30	8 366 302,78 €	8 369 074,57 €
Variações nos inventários da produção			
Trabalhos para a própria entidade			
Custo das mercadorias vendidas e das matérias consumidas	10/30		
Fornecimentos e serviços externos	30.3.2	-5 278 155,52 €	-6 265 418,66 €
Gastos com pessoal	30.3.3	-6 650 472,20 €	-5 871 235,55 €
Transferências e subsídios concedidos	30.3.1	-1 039 833,26 €	-1 396 693,48 €
Prestações sociais			
Imparidade de inventários e ativos biológicos (perdas/reversões)			
Imparidade de dívidas a receber (perdas/reversões)	9/30.2/3	-6 153,99 €	-5 424,51 €
Provisões (aumentos/reduções)	15/30.2/3	2 374,99 €	-76 265,56 €
Imparidade de investimentos não depreciáveis/amortizáveis (perdas/reversões)			
Aumentos/reduções de justo valor			
Outros rendimentos	13/30.2	1 180 158,20 €	1 041 735,27 €
Outros gastos	30.3	-232 148,16 €	-186 548,35 €
Resultados antes de depreciações e gastos de financiamento		3 494 310,43 €	1 491 951,77 €
Gastos/reversões de depreciação e amortização	30.7	-2 596 620,36 €	-2 398 773,42 €
Imparidade de investimentos depreciáveis/amortizáveis (perdas/reversões)		0,00 €	0,00 €
Resultado operacional (antes de gastos de financiamento)		897 690,07 €	-906 821,65 €
Juros e rendimentos similares obtidos		0,00 €	0,00 €
Juros e gastos similares suportados	30.3	-158 782,65 €	-282 732,94 €
Resultado antes de impostos		738 907,42 €	-1 189 554,59 €
Imposto sobre o rendimento			
Resultado líquido do período		738 907,42 €	-1 189 554,59 €
Resultado líquido do período atribuível a:			
Detentores do capital da entidade-mãe			
Interesses que não controlam			
		738 907,42 €	-1 189 554,59 €

RENDIMENTOS E GASTOS

De acordo com o disposto no *Quadro n.º 62*, os **Rendimentos** apurados ao longo do exercício económico de 2025 ascenderam a 16.758.393,68€, ao passo que, no mesmo intervalo temporal, se registaram **gastos** no montante de 15.293.792,28€.

Procedendo a uma análise dos *Rendimentos* de 2025, podemos concluir que houve um crescimento de 9,58% (+1.464.601,40€) face a 2024. Este aumento foi sobremaneira impulsionado pela evolução positiva verificada nos *Impostos, contribuições e Taxas* (+965.617,73€), nas *Prestações de serviços e concessões* (+360.493,26€) e nos *Outros Rendimentos* (+143.931,47€).

Quadro n.º 62 – Rendimentos e Ganhos

DESIGNAÇÃO	2025	2024	VARIAÇÃO 2024-2025	
			€	%
Impostos, contribuições e taxas	4 591 922,96 €	3 626 305,23 €	965 617,73 €	26,63%
Vendas	5 303,33 €	18 609,26 €	- 13 305,93 €	-71,50%
Prestações de serviços e concessões	2 529 306,05 €	2 168 812,79 €	360 493,26 €	16,62%
Variações nos inventários da produção	- €	- €	- €	0,00%
Trabalhos para a própria entidade	- €	- €	- €	0,00%
Transferências e subsídios correntes obtidos	8 366 302,78 €	8 369 074,57 €	- 2 771,79 €	-0,03%
Reversões	10 891,06 €	254,40 €	10 636,66 €	4181,08%
Ganhos por aumentos de justo valor	- €	- €	- €	0,00%
Outros Rendimentos	1 254 667,50 €	1 110 736,03 €	143 931,47 €	12,96%
Juros e rendimentos similares obtidos	- €	- €	- €	0,00%
TOTAL	16 758 393,68 €	15 293 792,28 €	1 464 601,40 €	9,58%

Relativamente ao crescimento do valor apurado em *Impostos, Contribuições e Taxas* (+965.617,73€), este deriva quase em exclusivo do crescimento verificado no *Imposto municipal sobre as transmissões onerosas de imóveis* (+576.743,18€), nas *Taxas* referentes a *Loteamentos e Obras* (+216.942,56€) e na *Taxa de Gestão de Resíduos* (+55.917,92€).

O aumento verificado nos rendimentos obtidos com *Prestações de serviços e concessões* (+360.493,26€) resultou do crescimento dos rendimentos provenientes das tarifas de Resíduos Sólidos (+179.978,01), do Parque de Campismo (+86.545,47€) e das Piscinas (24.647,66€).

No que toca ao crescimento nos *Outros Rendimentos* (+143.931,47€), este fica a dever-se, fundamentalmente, ao aumento dos rendimentos obtidos através da *Imputação de subsídios e transferências para investimentos* (+120.763,38€).

Relativamente ao valor apurado em *Transferências e Subsídios Correntes Obtidos* (8.366.302,78€), este acaba por ser em tudo idêntico ao registado no final de 2024 (8.369.074,57€). Na rubrica em apreço procedemos ao registo das diferentes verbas que, por via do Orçamento Estado, são transferidas anualmente para o Município. Estamos, fundamentalmente, a falar dos montantes transferidos a título de *Fundo de Equilíbrio Financeiro* (3.692.724,00€), *Fundo Social Municipal* (370.090,00€), *Participação Fixa no IRS* (623.051,00€), *participação no IVA* (161.351,00€) e ainda, no âmbito do processo de transferência de competências para os Municípios - Lei n.º 50/2018 (2.194.479,00€) e ao abrigo do Artigo 35.º, n.º 3 da Lei n.º 73/2013 (1.031.696,00€).

Do lado dos Gastos do Município de Mira, comparativamente com o ano de 2025, assistiu-se a um decréscimo de 2,81%.

Se atentarmos nos dados constantes do *Quadro n.º 63*, onde se procede a uma análise da evolução das diversas rubricas que compõem os *Gastos do Município*, facilmente se consegue apreender quais destas maior contributo deram para o decréscimo supra identificado.

Quadro n.º 63 - Gastos e Perdas

DESIGNAÇÃO	2025	2024	VARIACÃO 2024-2025	
			€	%
Gastos imputados de entidades controladas, associadas e empreendimentos conjuntos	48 804,05 €	- €	48 804,05 €	0,00%
Custo das mercadorias vendidas e das matérias consumidas	- €	- €	- €	0,00%
Fornecimentos e serviços externos	5 278 155,52 €	6 265 418,66 €	- 987 263,14 €	-15,76%
Gastos com pessoal	6 650 472,20 €	5 871 235,55 €	779 236,65 €	13,27%
Transferências e subsídios concedidos	1 039 833,26 €	1 396 693,48 €	- 356 860,22 €	-25,55%
Imparidade de dívidas a receber (perdas)	9 670,05 €	5 678,91 €	3 991,14 €	70,28%
Gastos de depreciação e amortização	2 596 620,36 €	2 398 773,42 €	197 846,94 €	8,25%
Provisões	5 000,01 €	76 265,56 €	- 71 265,55 €	-93,44%
Perdas por redução de justo valor	- €	- €	- €	0,00%
Outros gastos	232 148,16 €	186 548,35 €	45 599,81 €	24,44%
Juros e gastos similares suportados	158 782,65 €	282 732,94 €	- 123 950,29 €	-43,84%
TOTAL	16 019 486,26 €	16 483 346,87 €	- 463 860,61 €	-2,81%

Assim, ao analisarmos a diversas componentes dos *Gastos do Município*, verificamos que, em termos absolutos, as rubricas que cresceram comparativamente com o exercício de 2024 foram os *Gastos com o Pessoal* (+779.236,65€), os *Gastos de depreciação e amortização* (+197.846,94€), as *Gastos imputados de entidades controladas, associadas e empreendimentos conjuntos* (+48.804,05€) e os *Outros Gastos* (+45.599,81€).

No que concerne aos *Gastos com o Pessoal*, o seu crescimento resulta do crescimento das Remunerações Certas e Permanentes (+631.204,33€), mais precisamente da *Remuneração Base - Pessoal em regime de nomeação definitiva e contrato de trabalho em funções públicas por tempo indeterminado* (+494.931,84€) e *Subsídios de Férias e Natal* (+66.863,60€).

No que concerne ao crescimento do valor registado na rubrica *Gastos imputados de entidades controladas, associadas e empreendimentos conjuntos* (+48.804,05€), este fica a dever-se ao movimento efetuado no final do ano relativamente à valorização pelo Método da Equivalência Patrimonial da participação do Município na ABMG, isto é, relativamente a esta participação no final do presente exercício, foi lançado um gasto de 48.804,05€ em virtude de, em 2025, empresa em apreço ter registado um RLE negativo.

Já no que diz respeito ao acréscimo verificado na rubrica *Outros Gastos* (+45.599,81) este ficou a dever-se ao maior valor apurado na conta 68712 – *Ativos Fixos Tangíveis* (+26.117,68€), que corresponde aos lançamentos referentes à alienação e abates de alguns bens, bem como ao acréscimo do valor registado na conta de gastos 68122- *Iva Liquidações Oficiosas* (+14.404,91€).

Relativamente aos gastos que diminuíram de valor em 2025, estamos a falar dos *Fornecimentos e Serviços Externos* (-987.263,14€), *Transferências e Subsídios Concedidos* (-356.860,22€), *Juros e gastos similares suportados* (-123.950,29) e *Provisões* (-71.265,55€).

O decréscimo registado nos FSE (-987.263,14€) resulta em grande medida da diminuição verificada nos Gastos com “*Outros Trabalhos Especializados*” (-574.945,54€), *Limpeza, Higiene e Conforto* (-332.626,21€) e *Rendas e Alugueres* (-100.766,54€).

No que concerne ao decréscimo verificado nos encargos associados a *Transferências e Subsídios Concedidos* (-356.860,22€), importa lembrar que em 2024 esta rubrica acolheu um gasto “adicional” de 195.730,28€ referente à transferência que o Município teve de efetuar para a ABMG para equilíbrio de contas de 2023, em virtude de esta nesse ano ter apresentado resultados negativos. Ora, como em 2024, a ABMG apresentou resultados positivos, após a aprovação das suas contas em 2025 não foi necessário efetuar transferência para equilíbrio de contas, pelo que só por este motivo existiria uma redução de valor superior a cerca de 200 Mil euros.

Por último mencionar o menor valor gasto em 2025 com *Juros e gastos similares suportados* (-123.950,29). Esta redução resultou em grande medida de dois fatores.: em primeiro do facto de no ano anterior (2024) ter sido necessário acomodar os encargos associados à celebração do acordo com a ERSUC (68.146,32€), bem como de, em 2025, o Município ter reduzido substancialmente o valor dos juros suportados com os seus contratos de financiamento (-21.975,87€ face a 2024).

Assim, o efeito conjugado do significativo aumento dos rendimentos do Município, conjugado com uma apreciável redução dos gastos / custos, permitiu que, no termo do exercício económico de 2025, fosse possível alcançar um *Resultado Antes de Depreciações e Gastos de Financiamento* francamente positivo,

no montante de 3.494.310,43€, o que representa um aumento de 134,21% face ao apurado em igual período de 2024.

Assim, mesmo considerando um valor superior a 2,5 Milhões de Euros de depreciações e amortizações do exercício, ainda assim foi possível obter de um *Resultado Operacional (antes de gastos com financiamento)* positivo no valor de 897.690,07€, que contrasta com o valor negativo apurado em 2024.

Por fim, após considerarmos o valor dos *Juros e gastos similares suportados* ao longo de 2025 (158.782,65€), convergimos então para o apuramento de um *Resultado Líquido do Período* positivo de 738.907,42€ que, comparativamente com o ano anterior, significa que existiu uma melhoria dos resultados no valor de 1.928.462,01€.

4.2.3. Demonstração das Alterações no Património Líquido

Quadro n.º 64
Demonstração das Alterações no Património Líquido em 31 de dezembro de 2025

ANO: 2025

Descrição	Notas	Capital / Património Subscrito (51x)	Ações (Quotas) Próprias (52x)	Outros Instrum. De Capital Próprio (53x)	Prémios de emissão (54x)	Reservas legais (55x)	Resultados Transitados (56x)	Ajustamentos em Ativos Financeiros (57x)	Excedentes de Revalorização (58x)	Outras Variações Património Líquido (59x)	Resultado Líquido do Período (818)	Total	Interesses que não controlam	Total do Património Líquido
Posição no início do período (1)	30.1	90.083.413,49	0,00	0,00	0,00	11.753.546,43	-2.425.478,88	2.140.901,70	0,00	18.341.480,15	-1.189.554,59	118.704.308,30	0,00	118.704.308,30
Alterações no período														
Ajustamentos de transição de referencial contabilístico		0,00	0,00	0,00	0,00	0,00	0,00	0,00	0,00	0,00	0,00	0,00	0,00	0,00
Alterações de políticas contabilísticas		0,00	0,00	0,00	0,00	0,00	0,00	0,00	0,00	0,00	0,00	0,00	0,00	0,00
Correção de erros materiais	30.1	0,00	0,00	0,00	0,00	0,00	-50.571,84	0,00	0,00	0,00	0,00	-50.571,84	0,00	-50.571,84
Diferenças de conversão de demonstrações financeiras		0,00	0,00	0,00	0,00	0,00	0,00	0,00	0,00	0,00	0,00	0,00	0,00	0,00
Realização do excedente de revalorização		0,00	0,00	0,00	0,00	0,00	0,00	0,00	0,00	0,00	0,00	0,00	0,00	0,00
Excedentes de revalorização e respetivas variações		0,00	0,00	0,00	0,00	0,00	0,00	0,00	0,00	0,00	0,00	0,00	0,00	0,00
Transferências e subsídios de capital	30.1	0,00	0,00	0,00	0,00	0,00	0,00	0,00	0,00	2.325.168,93	0,00	2.325.168,93	0,00	2.325.168,93
Outras alterações reconhecidas no Património Líquido		0,00	0,00	0,00	0,00	0,00	-1.189.554,59	-63.350,32	0,00	27.641,94	1.189.554,59	-35.708,38	0,00	-35.708,38
	(2)	0,00	0,00	0,00	0,00	0,00	-1.240.126,43	-63.350,32	0,00	2.352.810,87	1.189.554,59	2.238.888,71	0,00	2.238.888,71
Resultado Líquido do Período (3)		0,00	0,00	0,00	0,00	0,00	0,00	0,00	0,00	0,00	738.907,42	738.907,42	0,00	738.907,42
Resultado Integral (4) = (2)+(3)											1.928.462,01	2.977.796,13	0,00	2.977.796,13
Operações com detentores de capital no período														
Subscrições de capital/património		0,00	0,00	0,00	0,00	0,00	0,00	0,00	0,00	0,00	0,00	0,00	0,00	0,00
Subscrições de prémios de emissão		0,00	0,00	0,00	0,00	0,00	0,00	0,00	0,00	0,00	0,00	0,00	0,00	0,00
Entradas para cobertura de perdas		0,00	0,00	0,00	0,00	0,00	0,00	0,00	0,00	0,00	0,00	0,00	0,00	0,00
Outras operações		0,00	0,00	0,00	0,00	0,00	0,00	0,00	0,00	0,00	0,00	0,00	0,00	0,00
	(5)	0,00	0,00	0,00	0,00	0,00	0,00	0,00	0,00	0,00	0,00	0,00	0,00	0,00
Posição fim período (6)=(1)+(2)+(3)+(5)		90.083.413,49	0,00	0,00	0,00	11.753.546,43	-3.665.605,31	2.077.551,38	0,00	20.694.291,02	738.907,42	121.682.104,43	0,00	121.682.104,43

4.2.4. Limite da Dívida Total

Em termos de endividamento, o artigo 52º da Lei n.º 73/2013, de 3 de setembro, define que a dívida total do município, incluindo a das entidades previstas no artigo 54º não pode ultrapassar, em 31 de dezembro de cada ano, 1,5 vezes a média da receita corrente líquida cobrada nos três exercícios anteriores.

A dívida total de operações do município engloba os empréstimos, os contratos de locação financeira e quaisquer outras formas de endividamento, por iniciativa dos municípios, junto de instituições financeiras, bem como todos os restantes débitos a terceiros decorrentes de operações orçamentais.

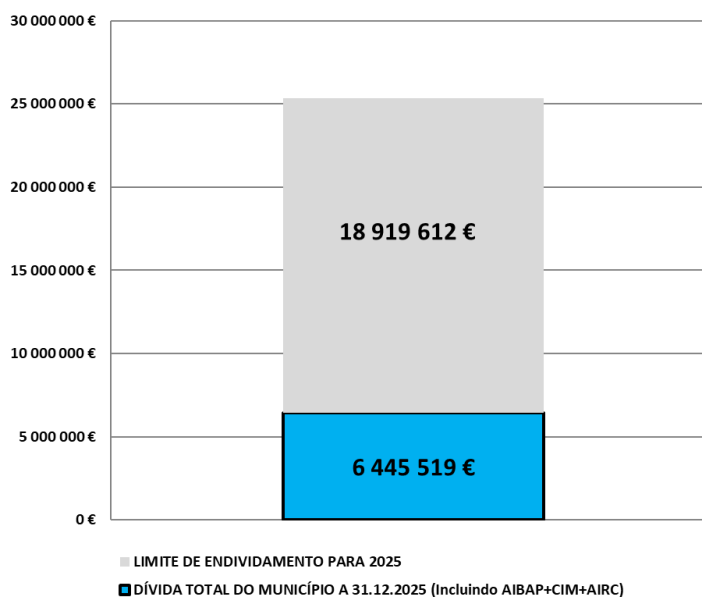
Quadro n.º 65
Limite da Dívida Total

	2022	2023	2024	2025	MÉDIA 2022-2024
Receita Corrente Líquida Cobrada	11 269 229,34 €	12 301 589,23 €	14 268 404,46 €	15 271 529,84 €	12 613 074,34 €

LIMITE DE ENDIVIDAMENTO PARA 2025 **18 919 611,52 €**

De acordo com os dados da presente prestação de contas e, levando já em consideração a dívida da AIBAP (693.680,26€), bem como, nos termos da alínea b) do n.º 1, do artigo 54.º da Lei 73/2013, de 3 de Setembro, a quota parte do Município de Mira para as despesas de funcionamento da CIM-RC (44.481,02€) e AIRC (9.204,95€), no final de 2025, a “Dívida Total Excluindo Não Orçamentais, capital excepcionado e FAM” cifrava-se em 6.445.519,33€, valor, portanto, bastante longe do limiar máximo de dívida para 2025 definido na Lei n.º 73/2013, de 3 de Setembro (18.919.611,52€).

Gráfico n.º 35 – Aferição do Limite Dívida



4.2.5. Indicadores Económico-Financeiros

Os rácios estabelecem relações entre contas e agrupamentos de contas das demonstrações financeiras, balanço e demonstração de resultados para quantificar factos, detetar anomalias e fazer comparações no tempo. De seguida encontram-se os principais indicadores económico-financeiros.

Quadro n.º 66 - Indicadores Económico-Financeiros

	INDICADOR	2025	2024
LIQUIDEZ	<u>Liquidez Geral</u> (Ativo Corrente / Passivo Corrente)	1,05	0,97
	<u>Liquidez Reduzida</u> (Ativo Corrente - Inventários / Passivo Corrente)	1,05	0,97
	<u>Liquidez Imediata</u> (Disponibilidades / Passivo Corrente)	0,22	0,16
RENTABILIDADE	<u>Rentabilidade Operacional do Volume de Negócios</u> Resultados Operacionais (EBIT) / Volume de Negócios *100	35,42	-41,46
	<u>Taxa de Margem Bruta</u> Margem Bruta / Volume de Negócios *100	0,21	0,85
	<u>Rentabilidade do Património Líquido</u> Resultados Líquidos / Património Líquido *100	0,61	-1,00
	<u>Rentabilidade Operacional do Ativo (ROA)</u> Resultados Operacionais / Ativo *100	0,63	-0,67
ATIVIDADE	<u>Rentabilidade Operacional do Ativo (ROA)</u> Volume de Negócios / Ativo	0,02	0,02
ESTRUTURA FINANCEIRA	<u>Autonomia Financeira</u> Património Líquido / Ativo	0,85	0,88
	<u>Solvabilidade</u> Património Líquido / Passivo	5,70	7,15
	<u>Grau de Cobertura dos Gastos Financeiros</u> Resultados Operacionais / Gastos Financeiros	5,65	-3,21
	<u>Endividamento</u> Passivo / Ativo	0,15	0,12

5. ATIVIDADES DA CÂMARA MUNICIPAL

5.1. Administração Geral

O ano de 2025 decorreu novamente num contexto internacional de grande incerteza e imprevisibilidade, e os orçamentos continuaram a sofrer estrangulamentos decorrentes da conjuntura económica e geopolítica internacional pressionados pelo aumento generalizado dos preços e a subida das taxas de juro.

Todos estes desafios conjugados geram um quadro complexo que exigiu um equilíbrio difícil entre a prudência e a ação, no que concerne às políticas públicas, muito em particular no plano das políticas económica e orçamental.

Assim, o Executivo e os serviços municipais procuraram executar e dar continuidade ao projeto de ação reiteradamente marcado pelo compromisso de prosseguir o estímulo à inovação, ao tecido empresarial local, no apoio ao turismo sustentável e à requalificação da oferta turística, bem como, o apoio social à população num ano de 2025 que se perspetivou de grandes desafios, complexidades e obstáculos;

Para tal o Município continuou apostado em articulação com a CIM-RC, Região de Turismo do Centro, CCDRC e outras entidades, no pleno aproveitamento do conjunto dos fundos europeus atribuídos a Portugal, nomeadamente o PT 2020 e o PT 2030, e a concretização integral e atempada dos investimentos previstos no PRR, dos quais se destaca a conclusão o Projeto de Modernização Administrativa liderado pela CIM-RC de plena utilização e disponibilização das capacidades criadas ao nível da gestão interna e da utilização pelos cidadãos, da tramitação digital dos processos, com ganhos de tempo, eficiência e transparência.

O Executivo durante o ano de 2025 avançou com um investimento transversal na modernização da infraestrutura informática do Município visando uma maior eficiência e obtenção de resultados, melhorando necessariamente a qualidade dos serviços prestados aos munícipes, procurando em simultâneo reduzir a meta dos custos de manutenção, da infraestrutura, reforçando e garantido a sua simplificação e coerência, criando ainda num portal único de serviços digitais de todos os serviços do município, promovendo o reaproveitamento, no respeito pelas regras do RGPD, com vista a garantir que não é solicitada aos cidadãos e empresas documentos que os serviços já possuem. Todo este trabalho auxiliou o início da elaboração de um plano de preservação digital para o arquivo municipal do Município, agora apoiado pela rede de arquivos municipais, projeto criado pela CIM- RC.

Serviços públicos de qualidade são um dos instrumentos mais importantes para a redução das desigualdades e inclusão social e para a melhoria das condições de vida de todos, além de uma das bases da eficácia das políticas públicas e da coesão social indispensáveis à qualidade da nossa democracia. A qualidade dos serviços públicos depende da sua universalidade, da distribuição pelo território de modo a garantir um efetivo acesso a todos e ainda da sua tendencial gratuitidade.

Prosseguimos com o investimento nas infraestruturas críticas digitais, promovendo a sua eficiência, segurança e partilha, este investimento permitiu intervencionar a rede informática do Município, melhorar a cobertura e capacidade da rede de comunicações, renovar a arquitetura dos sistemas de informação e processos associados à gestão e certificação de serviços e criar redundâncias nos “backups” dos processos técnicos.

Este investimento é absolutamente crucial uma vez que os ataques de ransomware no sector público têm-se tornado cada vez mais comuns nos últimos anos, sendo alvos frequentes agências governamentais, autarquias locais, organizações de saúde e instituições educativas.

Ainda nesta perspetiva de transversalidade aos serviços do Município, foi reforçada a resiliência nas vertentes das infraestruturas digitais e operacionais em matéria de cibersegurança, garantido não só a segurança da informação e dos dados, mas também ganhos reputacionais. Durante o corrente ano é intenção disponibilizar um novo website institucional, mais acessível e com mais documentos desmaterializados, facilitando o acesso a todos os munícipes.

O atual cenário de cibersegurança encontra-se num contexto onde a amplitude, a frequência e o impacto dos incidentes de segurança estão a aumentar, constituindo uma séria ameaça ao funcionamento das redes e dos sistemas de informação. O risco de esses incidentes impedirem o exercício das atividades económicas, gerarem avultadas perdas financeiras, minarem a confiança dos utilizadores, causam danos reputacionais e graves prejuízos à economia.

Foi concretizada a realocação do atendimento do espaço de cidadão no edifício da antiga sede da Freguesia de Mira, procurando deste modo racionalizar meios humanos, logísticos, bem como, reaproveitar sinergias desta localização privilegiada e prestar mais e melhores serviços.

Foi igualmente alcançada a meta deste Executivo de apoiar e favorecer a adesão de novos serviços municipais ao Sistema de Gestão de Qualidade. Não é despidendo sublinhar que a ferramenta da gestão da qualidade é crescente no mundo empresarial e dos serviços públicos dadas as vantagens produtivas e competitivas que transporta. A implementação do sistema em todos os serviços potencia a flexibilidade interna dos procedimentos, identificando problemas, a sua origem e a melhor forma de os resolver. A existência de um Sistema de Gestão de Qualidade é crucial para as empresas e nos serviços públicos, nomeadamente quando estas atravessam fases de crescimento. Toda a organização deve estar envolvida num projeto como este, especialmente o Executivo, e dever-se-á adaptar cada processo à estrutura organizacional presente.

Quanto ao objetivo de assegurar a existência no espaço cidadão de um balcão multisserviços, definindo um padrão mínimo de serviços públicos acessíveis a todos os munícipes, e definir um nível de serviço público obrigatoriamente disponível em todas as freguesias, através do espaço cidadão ou de unidades móveis de proximidade, não foi ainda possível alcançar o mesmo por ausência de recursos humanos.

No que concerne à gestão de recursos humanos o Executivo concluiu as negociações de revisão do ACEP, bem como, foi concluído o processo de instalação um novo sistema de registo biométrico, alargado aos

trabalhadores que desenvolvem funções no Agrupamento de Escolas de Mira. Quanto à revisão do regulamento interno de horários de trabalho, ainda não foi possível concluí-lo.

Quanto ao capital humano e valorização dos trabalhadores esse ativo constitui a principal riqueza do nosso Município e do País, pelo que o investimento na elevação das qualificações e das competências das pessoas afigura-se ser uma aposta essencial. Se ao nível das qualificações académicas, o país tem tido uma evolução assinalável, já ao nível das competências que estão associadas ao desempenho de uma atividade profissional, o défice continua assinalável, nomeadamente, com desfasamentos entre as formações académicas obtidas e as reais necessidades da vida económica e empresarial e com um insuficiente investimento na formação em contexto laboral.

O município investiu ainda durante o ano de 2025 no reforço e alargamento a todos os trabalhadores das ações de saúde e higiene e segurança no trabalho, a integração de políticas de Higiene e Segurança no Trabalho (HST) no Município transcende o cumprimento normativo, constituindo um pilar estratégico para o bem-estar e a felicidade organizacional. A modernização das condições de trabalho e a valorização profissional mitigam riscos psicossociais, potenciando a segurança, o clima organizacional e a satisfação geral, com destaque para a implementação de sistemas de gestão de bem-estar.

Ainda, em matéria de gestão de recursos humanos implementou-se no ano de 2025 os acolhimentos aos novos trabalhadores, bem como, desenvolveram-se todas as ações no sentido da aplicação de um “verdadeiro e justo” sistema de avaliação do desempenho dos trabalhadores em funções públicas.

5.2. Planeamento

O Planeamento e Ordenamento são áreas que se integram na DPCPOA este serviço trabalha nomeadamente o desenvolvimento e dinâmica dos Planos Municipais de Ordenamento do Território (PMOT), que estabelecem o uso do solo, através da sua classificação e qualificação, seguindo as diretrizes estabelecidas pelo Programa Nacional de Ordenamento do Território (PNOT) e pelos Planos Regionais de Ordenamento do Território (PROT) e a atribuição, gestão da toponímia e numeração de polícia. Os serviços prestados neste âmbito têm sempre em conta a importância da qualificação do território, atendendo a uma utilização sustentável dos recursos territoriais que permita contribuir positivamente para a qualidade de vida de todos os munícipes, bem como para o desenvolvimento social, económico e cultural.

Assim, dando cumprimento a todas as normas legais de forma clara e precisa, que permitam disciplinar a atribuição e gestão da toponímia e numeração de polícia, bem como a implementação dos planos em vigor, as atividades desenvolvidas durante o ano 2025 foram:

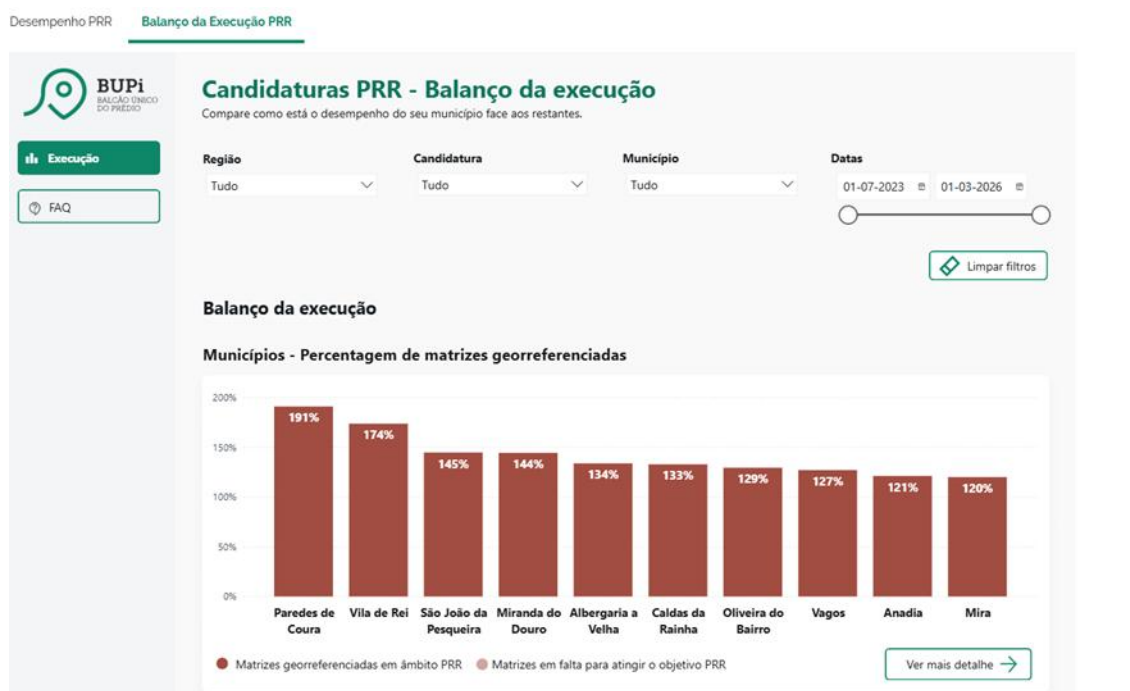
- Atendimento ao público no âmbito do ordenamento do território, numeração de polícia e cadastro predial;
- Submissão para publicação no Sistema de Submissão Automática dos Instrumentos de Gestão Territorial da proposta de adaptação do Plano Diretor Municipal de Mira ao Plano de Gestão dos Riscos de Inundações da Região Hidrográfica do Vouga, Mondego e Lis (RH4A);
- Submissão para publicação no Sistema de Submissão Automática dos Instrumentos de Gestão Territorial da proposta de adaptação do Plano de Urbanização da Praia de Mira ao Plano de Gestão dos Riscos de Inundações da Região Hidrográfica do Vouga, Mondego e Lis (RH4A);
- Submissão na Plataforma Colaborativa de Gestão Territorial da Análise e ponderação das participações recebidas no âmbito da Discussão Pública do plano
- Análise do desenvolvimento da aplicação das plantas de localização do Portal SIG;
- Atualização dos eixos viários, toponímia e números de polícia na base de dados;
- Emissão de números de polícia mediante os pedidos de requerente;
- Informação de números de polícia em processos de obras;
- Emissão de Plantas de localização;
- Informação de certidões, caminhos, sinalização de lugar de estacionamento ou outras;
- Pedidos de parecer de toponímia às Juntas de Freguesia

- Resposta a outros pedidos de informação (estacionamento, “casa pronta”, caminhos)
- Realização de vistorias no âmbito de processos de obras particulares e de implantação de covatos no cemitério;
- Comunicação das alterações de toponímia ao Serviço de Finanças, Conservatória do Registo Predial e Correios;
- Elaboração das Plantas da adaptação do Plano Diretor Municipal de Mira ao Plano de Gestão dos Riscos de Inundações da Região Hidrográfica do Vouga, Mondego e Lis (RH4A), para publicação no Sistema de Submissão Automática dos Instrumentos de Gestão Territorial;
- Elaboração das novas plantas de ordenamento e condicionantes da Revisão do PDM para a aplicação Emissão de Plantas de Localização;
- Elaboração das duas Plantas de Localização referentes à aprovação da Revisão do Plano de Pormenor da Zona A, Planta de Implantação e Planta de Condicionantes e inseridas na Aplicação das Plantas de Localização;
- Elaboração do Mapa dos IGT’s para disponibilização do site do Município;
- Cálculo das Rotas dos Resíduos e elaboração do mapa;
- Elaboração dos Mapas do Circuito Especial de Transporte Escolar do 1º ciclo para integração na Carta Educativa;
- Elaboração de informação matricial (raster) georreferenciada em Tif uncompressed, respetivo World file, das peças gráficas do PDM para submissão no SSAIGT;
- Atualização das shapefiles da Revisão do Plano de Pormenor da Zona A, nas Base de Dados do servidor;
- Elaboração das Faixas de Gestão Combustível para ANEPC;
- Formação SIADAP ReCAP: Orientação para o Serviço Público – Técnico Superior
- Envio de documentação ao ICNF para desafetação do REFLOA da área do Clube náutico da Praia de Mira.
- Registo da comunicação de queimas;
- Georreferenciação de ninhos da vespa asiática carregados na aplicação SOS, das zonas de abastecimento, pontos de amostragem de qualidade da água e elaboração do respetivo mapa, de antenas de telecomunicação existentes no concelho, de poços através da fotografia aérea;

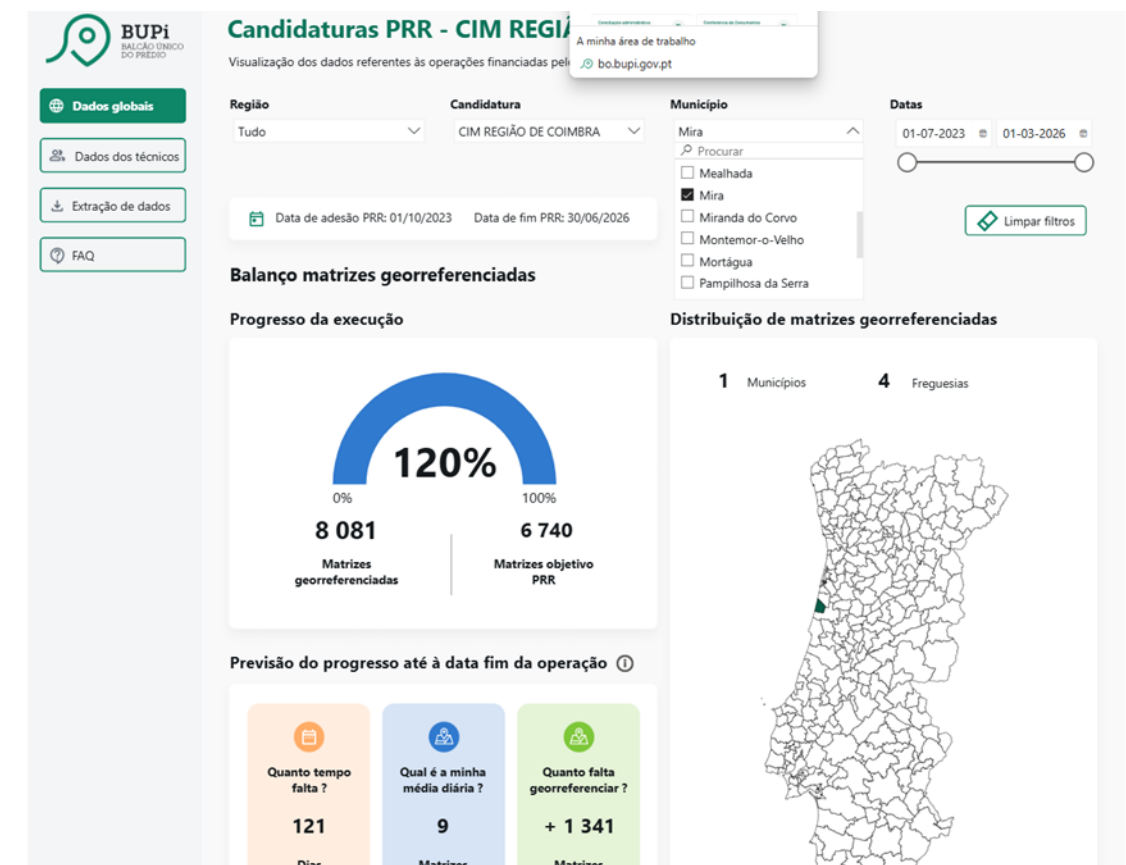
Criado em 2017, o BUPi – Balcão Único do Prédio – surgiu como um projeto piloto lançado em 10 Municípios para conhecer o território de uma forma simples e inovadora, assente em 4 grandes objetivos: o ordenamento do território, a valorização de recursos, a identificação dos proprietários e a prevenção de incêndios.

Desde essa data o BUPi tem desenvolvido mecanismos para conhecer os limites das propriedades rústicas e mistas, identificar os seus proprietários, contribuir para a elaboração do cadastro predial e levar ao registo essa informação.

Ao longo do projeto, o BUPi do Município foi premiado com dois Prémios nacionais. A Estrutura de Missão para a Expansão do Sistema de Informação Cadastral Simplificado (eBUPi), premiou os que se destacaram no desenvolvimento do projeto nas categorias dos Sistemas de Informação Geográfica e na categoria de Boas Práticas de Proximidade, demonstrando o seu compromisso com o projeto BUPi.



Posição a nível nacional



Caraterização do município



Este serviço realizou diversas ações de formação, nomeadamente:

- Curso de Formação Avançado em Direito, Administração e Estruturação Fundiária – 14h;
- Workshop "Alterações ao regime Jurídico dos Instrumentos de Gestão Territorial";
- Debate jurídico realizado pela ATAM, sobre “Urbanização em solos rústicos? Avaliação das implicações emergentes do D.L. n.º 117/2024, no âmbito do RJGT;
- Sessões de Formação Bupi – Procedimento de conferência de documentos e Novo Procedimento Especial de Justificação;
- Participação nas ações de capacitação – BUPI e no BUPI Envolve;
- Formação IGAP - Reabilitação Urbana: da Teoria à prática;
- Participação no Workshop online dedicado à partilha e disponibilização de dados abertos no portal dados.gov.pt;
- Formação ArcGis Pro (Módulo 1) e ArcGis Pro Avançado (Módulo 2);
- Curso de Liderança e Inovação em Territórios Inteligentes do INA, que inclui elaboração de um Plano de Ação Local, no âmbito do curso, de acordo com as recomendações da Estratégia Nacional de Territórios Inteligentes (ENTI);
- Formação Novo Fluxo RGG – Criação de processos RGG do Bupi;
- Webinar: Faixas de Gestão de Combustível no SGIF;
- Webinário Caderno Técnico PROCIV #32 -ZCAP;
- Webinar: Ambiente e Qualidade de Vida e Economia Inteligente na Plataforma de Gestão Urbana ESRI;

Ao nível dos Instrumentos de Gestão territorial foram realizados os procedimentos de correção de material e de revisão nos termos da lei para os seguintes instrumentos de gestão territorial: Plano de Pormenor da Zona A do Plano Geral de Urbanização da Praia e Lagoa de Mira (correção material), o Plano de Pormenor da Zona Industrial de Mira (revisão), o Plano Diretor Municipal de Mira (revisão), Proposta de delimitação de Unidade de Execução do Matadouro.

De igual forma o serviço de Planeamento e Ordenamento acompanhou a submissão a aprovação da entidade competente do Estudo de Impacte ambiental - Parque Campismo Municipal - no âmbito da inspeção da IGAMAOT.

5.3. Proteção Civil

O SMPC tem desempenhado um papel fundamental para o bem-estar de toda a população mirenses, tanto na área da prevenção como durante e após as ocorrências, estando presente e atento, nas diversas situações, seja através da emissão de avisos e comunicados (perante condições meteorológicas adversas) que permitem informar sobre a situação em causa e sobre as medidas preventivas a adotar, seja na vigilância durante as diversas ocorrências (ex. tempestade), como após as mesmas, tomando as decisões necessárias, dando respostas e resoluções assertivas que permitem atenuar ou evitar situações de maior risco. A vigilância, durante situações de alerta ou críticas, é assegurada/acautelada pelo SMPC, nomeadamente pelos colaboradores (sapadores), que sempre que lhes é solicitado estão presentes e disponíveis para colaborar, independentemente da hora ou dia.

A todas as ocorrências, que surgem diariamente e que são registadas pelos serviços, tem sido dada uma resposta imediata, organizada e resolutiva, pelos demais colaboradores desta divisão, perante as circunstâncias existentes.

Este serviço tem conseguido manter o foco e seriedade em situações críticas, na gestão de diversas ocorrências, que muitas vezes surgem em simultâneo, apesar de estar permanentemente em busca de um melhor desempenho, que lhe permita intervir de forma mais rápida e eficaz. Durante o ano de 2025 realizou várias atividades, planos e medidas para serem implementadas, entre eles destacam-se:

- Revisão do Plano Municipal de Emergência e Proteção Civil de Mira (PMEPCM);
- Planos Integrados de Apoio Balnear da Praia de Mira e Praia do Poço da Cruz, cruciais para a segurança, bem-estar e confiança de todos utentes, de acordo com as regras da DGS;
- Plano Operacional Municipal;
- Elaboração do Plano de Coordenação das Festas em honra de S. Tomé;
- Elaboração de medidas de prevenção e autoproteção de todos os eventos de âmbito municipal;
- Acompanhamento da candidatura elaborada pela CIMRC:
- Controlo de exóticas e espécies invasoras em meio aquático e terrestre remoção dos jacintos d'água na Barrinha;
- Elaboração da Candidatura “Combate Vespa Velutina”;

De forma a detalhar mais as atividades deste serviço, serão aqui identificadas as diversas intervenções a nível de monitorização, limpeza e segurança que permitiram o restabelecimento da normalidade das condições de funcionamento das vias rodoviárias, eletricidade e água, bem como a segurança de todos os municípios de uma maneira geral. Assim o SMPC realizou as tarefas que a seguir se apresentam:

- Monitorização e acompanhamento dos níveis de caudais do sistema hídrico de Mira, bem como a remoção de detritos junto das principais estruturas;
- Monitorização, acompanhamento e coordenação de todos os alertas e Avisos em situações meteorológicas adversas;
- Emissão de avisos e alertas em situações de emergência;
- Desobstrução de pontos sensíveis no sistema hídrico (barragens, pontes) devido aos resíduos transportados aquando de elevada precipitação;
- Monitorização dos cenários de agitação marítima, realizando o levantamento e comunicação às entidades competentes de fenómenos erosivos no concelho;
- Acompanhamento e comunicação de avarias e queda de linhas elétricas no concelho de Mira à EDP e empresas de telecomunicações no concelho de Mira;
- Cortes de estrada em situações de emergência;
- Lavagem de pavimento, sinalização prévia em vários cenários de emergência;
- Acionamento de equipas municipais para remoção de árvores em risco, lavagem de pavimento e sinalização prévia em vários cenários de emergência;
- Reunião da Comissão Municipal de Defesa da Floresta Contra Incêndios;
- Preparação Dispositivo Especial de Combate a Incêndios Rurais do Município- Época de vigilância fogos rurais;
- Acompanhamento e monitorização e vigilância no âmbito do Dispositivo Especial de Combate a Incêndios Rurais do Município;
- Apoio no combate aos focos de incêndio registados no município de Mira;
- Realização de vistorias, identificando e informando diversos edifícios em mau estado de conservação com vista à realização de obras de conservação ou demolição;
- Análise e emissão de parecer no âmbito do licenciamento de eventos no município;
- Coordenação de segurança nos eventos realizados no município;
- Verificação dos sistemas de combate a incêndios (extintores) dos edifícios municipais;
- Registo dos pedidos de queimas de sobrantes, na plataforma e acompanhamento no terreno fora do período crítico;

- Recuperação e resgate de animais marítimos;
- Captura de animais errantes e animais selvagens na via pública;
- Recolha animais mortos na via pública;
- Destruição/eliminação de ninhos de vespa asiática e colocação de armadilhas para captura;
- Acompanhamento e preparação da época balnear em termos de limpeza e vigilância- Protocolo com a Associação ADAMASTOR;
- Remoção de areias acumuladas nas vias rodoviárias na Praia de Mira;
- Acompanhamento da rodagem das areias na Praia de Mira;
- Acompanhamento da instalação de vigilância nas praias do Poço da Cruz, Mira e Barrinha;
- Acompanhamento e participação na atividade “Deixa apenas a pegada”;

No âmbito do Programa Nacional de Desfibrilhação Automática Externa foram implantados vários equipamentos desfibrilhadores no concelho de Mira, pelo que é necessário verificar a operacionalidade do DAE e proceder à atualização do Documento Único dos desfibrilhadores- DAE;

De forma a atualizar competências os serviços também participaram:

- No webinar “Caderno Técnico PROCIV#32” – Integração e gestão de Zonas de Concentração e Apoio à População;
- Participação na Ação de Formação ReCAP: Orientação para o Serviço Público – Técnico Superior;
- Participação na Ação de Formação ReCAP: Orientação para a Colaboração – Técnico Superior;
- Participação Mesa Redonda: “Sair ou ficar”;
- Participação Webinar “Sistemas Digitais Inteligentes/Desafios e Oportunidades para SST”;
- Participação Webinar “Gestão de trabalhadores através da IA”;
- Curso de formação “Direito, Administração e Estruturação Fundiária”;
- Realização Módulo 1: Introdução do Curso: Formação para Competências em Informação Geoespacial;
- Módulo 2: ARCGIS Avançado do Curso: Formação para Competências em Informação Geoespacial;

O SMPC participou de igual forma em reuniões:

- De acompanhamento no Centro de coordenação operacional regional (CCOR);
- Participação em reuniões de acompanhamento no CCOS;
- Reunião da Comissão Municipal de Emergência de Proteção Civil - Apagão de 28 de abril- Ativação do Plano Municipal de Emergência e Proteção Civil;
- Reunião da Comissão Municipal de Emergência de Proteção Civil – no âmbito do Despacho nº9097-B/2025, de 02 de agosto de 2025;

Os colaboradores desta divisão e de outros do município tem tido uma participação ativa que permite dar resposta atempada a situações de risco, mitigação de riscos e sempre que necessário à reposição da normalidade em fase posterior a cenários de emergência.

Sempre que ficam em causa pessoas e bens, o SMPC procede à resolução de situações com o menor impacto possível, em termos humanos, materiais e financeiros, juntamente com a colaboração dos agentes externos à Câmara, nomeadamente, Bombeiros e GNR.

No âmbito do Trânsito

A segurança no trânsito faz, de igual forma, parte das atividades da divisão, pelo que existem várias tarefas de manutenção que devem ser realizadas periodicamente, mais especificamente:

- Levantamento e substituição da sinalização rodoviária degradada em todo o concelho;
- Colocação de sinalização de locais de risco, como por exemplo buracos na via, aluimentos de pisos e quedas de árvores;
- Comunicação à IP de avarias e danos nos semáforos na EN 109;
- Sinalização e reparação de emergência de buracos nos pavimentos;
- Sinalização, acompanhamento e corte de estrada no âmbito de eventos municipais.

5.4. Proteção Meio Ambiente e Conservação da Natureza

A promoção de localidades e comunidades sustentáveis tem vindo a ganhar notoriedade, principalmente perante as alterações climáticas que se verificam a nível global. O município além de desenvolver diversas atividades e primar pela manutenção e limpeza da floresta, da praia e outros espaços públicos, tem-se empenhado no sentido de promover a valorização de biorresíduos, além de continuar a reforçar os pontos de recolha seletiva.

Entre as diversas atividades destacam-se:

- Elaboração e submissão das candidaturas ao Programa Bandeira Azul 2025 (BA) nas praias da Praia de Mira e do Poço da Cruz;
- Acompanhamento do Programa Bandeira Azul e do Programa Praia Acessível, designadamente, no procedimento para análises da qualidade de areias balneares e para aquisição de nova cadeira-anfíbia acessível;
- Acompanhamento de análises da qualidade da água balnear e areias em praias BA, barrinha e lagoa;
- Composição e submissão de 11 candidaturas de Atividades de Educação Ambiental da BA;
- Dinamização e acompanhamento de ações de educação ambiental do Programa Bandeira Azul 2025”;
- Submissão de candidatura da Praia de Mira e Praia do Poço da Cruz ao “Programa Praia Saudável”, promovido pela Fundação Vodafone, com apoio da ABAE;
- Acompanhamento de investigadores, analistas e grupos em visitas interpretadas ao ambiente local, realizadas na Praia de Mira, direcionadas a coordenadores regionais do Plano Nacional das Artes, a estudantes ERASMUS – avaliação de microplástico em areia, a investigadores de controlo de espécies invasoras e a técnicos de colheitas de águas e de areias;
- Acompanhamento da gestão dos resíduos multimateriais destinados à valorização, recolhidos em ecopontos e através do porta-a-porta no HORECA, na concessão ERSUC – Resíduos do Centro, SA;
- Realização da auditoria aos indicadores de qualidade do serviço de resíduos urbanos (RU) de 2024, para reapreciação pela Entidade Reguladora dos Serviços de Água e Resíduos (ERSAR);
- Acompanhamento da prestação de serviços de recolha indiferenciada de RU, adjudicada à empresa SUMA – Serviços Urbanos e Meio Ambiente, SA;

- Envio de dados sobre gestão de RU – 2021, 2022 e 2023 - no concelho de Mira, à Comunidade Intermunicipal da Região Centro (CIM-RC), para a elaboração do Plano de Ação do Plano Estratégico de Resíduos Sólidos Urbanos do Município de Mira;
- Preparação e apresentação de dados de produção do Centro Circular de Resíduos de Mira, entre 2022 e 2023;
- Emissão e monitorização de guias eletrónicas de resíduos - e-GAR, referentes a resíduos urbanos e não urbanos, aceites e temporariamente acondicionados no Centro Circular de Resíduos de Mira, transportados pelo Município ou por operador autorizado a destino final/tratamento;
- Emissão de pareceres para licenciamento de ações de arborização e de rearborização na plataforma do ICNF, no âmbito de novas competências dos municípios;
- Apoio à gestão de resíduos no Centro Circular, assegurando encaminhamento de resíduos de grande volume (monos) à ERSUC e de REEE – Resíduos de Equipamentos Elétricos e Eletrónicos – à Eletrão;
- Registo de comunicações prévias de munícipes na plataforma digital do Município (www.prociv.cm-mira.pt), respeitantes a queimas de amontoados na área territorial;
- Esclarecimentos a munícipes nas diversas áreas ambientais, e respostas a pedidos/reclamações de munícipes e de entidades, em especial sobre a gestão de resíduos urbanos (RU) e utilização do Centro Circular de Resíduos de Mira.

A valorização dos Biorresíduos contribui para a economia circular, promovendo uma gestão mais eficiente dos recursos naturais e reduz os impactos ambientais, contribuindo para a melhoria da qualidade de vida no concelho. Neste sentido têm sido implementadas diversas ações de sensibilização sobre compostagem, que visam valorizar os resíduos urbanos biodegradáveis, destacando-se as seguintes atividades:

- Projeto “Compostagem, da Terra para a Terra!” – Compilação, análise, formação aos munícipes e avaliação das inscrições para adoção de kit de compostagem doméstica;
- Projeto “Biorresíduos, dar valor ao que é bio!” – Elaboração de folhetos, definição de rotas de recolha, pedido de orçamentos;
- Gestão e recolha de biorresíduos, durante a Mostra Gastronómica da Praia de Mira, com entrega dos quantitativos na ERSUC;
- Elaboração de proposta de atividades para a Semana Europeia da Prevenção de Resíduos 2025 e da atividade para Dia da Floresta Autóctone;

- Análise e validação da nova versão do PAPERSU – Mira;
- Colaboração com entidades externas (ERSUC, APA, CIM);
- Procedimento para aquisição de bens móveis;
- Elaboração da revisão do Regulamento de Resíduos e Limpeza Urbana do Município de Mira;
- Elaboração do Relatório Ambiental da AAE da revisão e ampliação do Plano de Pormenor da ZI de Mira – Pólo I;

O Gabinete técnico florestal, tem desenvolvido um trabalho exemplar nomeadamente em atividades de limpeza de áreas florestais, ações de prevenção, e sensibilização no âmbito florestal.

Estes serviços elaboraram:

- Candidatura de apoio ao funcionamento ao GTF 2025 – Validação do trabalho realizado nas vertentes dos eixos estratégicos do PMDFCI;
- Plano de atividades para a equipa de sapadores, inserção na plataforma do SISF;
- Relatório semestral da equipa de sapadores florestais na plataforma do SISF e SGIF;
- Registo de dados orientadores ao trabalho realizado pelo GTF e equipa de sapadores nas plataformas do SISF e SGIF;
- Pedido de pagamento de tranches de apoio, ao funcionamento da equipa de sapadores florestais relativo ao ano de 2025 (tranches de pagamento – mediante apresentação dos relatórios de atividades trimestrais);
- Relatórios, remetidos ao ICNF, com o registo da assiduidade dos Sapadores, despesas com combustível, quilómetros efetuados e gastos com equipamentos;
- Vistoria ao trabalho realizado pela equipa de sapadores, validação do serviço público e do trabalho realizado com um trator num acordo de colaboração entre Municípios;
- Registo de ocorrências anuais na plataforma do SISF;
- Plano Operacional Municipal 2025;
- Reunião da CMDFCI – Monitorização do PMDFCI 2024, nos seus 5 eixos estratégicos;
- Monitorização e execução anual do Plano Municipal Defesa da Floresta;

- Reunião da Comissão Municipal de Gestão Integrada de fogos rurais – Elaboração e apresentação do Plano Operacional Municipal 2025;
- Reuniões de parceria com ICNF e a OFA, para elaboração do PGF para o perímetro florestal das Dunas de Mira;
- Proposta de campanhas de sensibilização para o ano 2025;
- Análise de processos de licenciamento e das condicionantes à edificação em espaço rural, ao abrigo do Dec. lei 82/2021 de 13 de outubro. na atual redação;
- Procedimentos de corte de árvores em risco no aldeamento MiraVillas e no Casal de S. Tomé;
- Vistoria e acompanhamento do projeto de reflorestação - análise e validação de autos de medição para efeitos de pagamento;
- Vistoria, planeamento e acompanhamento de intervenções silvícolas em terrenos municipais;
- Fiscalização de terrenos particulares, em mau estado fitossanitário, inseridos em faixas de gestão de combustíveis (FGC)/Regulamento de Resíduos e limpeza Urbana.
- Prosseguimento de processos e substituição de proprietários;
- Procedimentos de intervenção e acompanhamento de cumprimento da legislação na rede viária florestal nas estradas referenciadas no planeamento do PMDFCI em vigor;
- Ações de vigilância florestal em dias de alerta;
- Apoio ao combate a incêndios florestais;
- Validação do trabalho realizado pela máquina de rastos correspondente ao planeado para o ano de 2025;
- Envio de informação digital à CIM para intervenção com máquina de rastos em locais estratégicos no ano de 2026;
- Divulgação de Edital da E redes, para cumprimento do planeamento proposto no PMDFCI para o ano de 2026;
- Elaboração, execução e acompanhamento da candidatura ao programa Voluntariado jovem para as florestas, em parceria com IPDJ;
- Manutenção da rede viária florestal realizada nos anos 2022, 2023 e 2024, pelos sapedores florestais;
- Acompanhamento e vistoria do projeto de reflorestação - PDR 2020;

- Atualização e envio de informação digital a CIM, no âmbito do projeto Resist
- Colocação de placares e acompanhamento de equipas no local, no âmbito do projeto Resist, em parceria com a CIM;
- Registo de comunicações prévias de munícipes na plataforma digital do Município (www.prociv.cm-mira.pt), respeitantes a queimas de amontoados na área territorial;
- Elaboração e divulgação de Comunicados técnicos operacionais;
- Análise de processos de licenciamento para lançamento de fogo de artifício;
- Monitorização do PMDFCI 2021 – 2030 relativa ao ano de 2025;
- Elaboração de candidaturas à 2ª e 3ª edição do programa RecolhaBio do Fundo Ambiental;
- Procedimentos de discussão pública no âmbito do Plano de gestão Florestal do pinhais e dunas de Mira e envio para o ICNF.
- Elaboração do caderno de encargos e procedimentos concursais para adjudicação do PGF de Mira;
- Candidatura PDR 8.1.4 – Procedimentos, vistorias, elaboração de autos de medição – acompanhamento técnico – validação – resposta a condicionantes.
- Elaboração de diversos folhetos, painéis informativos, orçamentos, aquisição de equipamentos, procedimentos e regras de adesão PAPERSU – Mira;
- Contributos na elaboração da proposta de Regulamento de resíduos e limpeza urbana do Município de Mira, no referente à gestão de terrenos urbanos em insalubridade e do Regulamento Geral de Utilização dos Espaços do Domínio Público, de Via Pública e das infraestruturas de apoio ao combate a incêndios rurais por parte dos utilizadores;
- Elaboração de proposta de atividades para comemoração do Dia Mundial da Água e do Dia Mundial do Ambiente, com proposta para a “SEMANA DO AMBIENTE 2025”;
- Colaboração com entidades externas (ERSUC, APA, CIM);
- Elaboração do Plano de atividades para a equipa de sapadores e para o serviço com o trator Valtra para o ano de 2026 – submissão na plataforma do SISF.
- Elaboração da apresentação e participação na Ação de Sensibilização promovida pela MoverMira 5G – CLDL 5G – Dia Mundial do Ambiente;

Este serviço participou em ações como:

- Participação na 1ª jornada técnica em restauro florestal em Coimbra;
- Participação no 1º Encontro Nacional de Compostagem – Mealhada;
- Curso de Suporte Básico de Vida e DAE;
- Webinar Nacional Caderno técnico PROCIV #32: instalação e gestão de ZCAP;
- Participação na Ação de Formação ReCAP: Orientação para o Serviço Público – Técnico Superior;
- Sessão e demonstração da plataforma Interreg Europe Peer Review – Biowaste management and tariff systems, que decorreu na CIM Região de Coimbra, que expos os desafios que enfrenta, analisa exemplos de boas práticas transferíveis e trabalha em conjunto com os peritos e pares na construção de recomendações concretas
- Formação para a equipa de sapadores no âmbito do referencial obrigatório de sapador – fichas de inscrição e contatos com IEFP.

Para além dos serviços de limpeza e higiene urbana, a DPCPOA é também responsável pela gestão e manutenção de espaços públicos verdes urbanos e de lazer do concelho.

Apesar das tarefas de limpeza dos espaços públicos do concelho da Mira estarem descentralizadas nas Juntas de Freguesia, a Câmara Municipal, mais especificamente o pessoal pertencente aos sistemas de limpeza e higiene urbana, tem vindo a realizar várias atividades de limpeza, poda e desramação por todo o concelho, nomeadamente:

- Gestão, limpeza e manutenção do Cemitério de Mira;
- Abertura e fecho de sepulturas no cemitério municipal;
- Transladações e inumações;
- Triagem de materiais e verdes no cemitério municipal.
- Colocação de sistema de rega em diversos espaços verdes;
- Podas de árvores e respetiva limpeza;
- Conservação e manutenção e arranjo de Espaços Verdes Urbanos (EVU) e parques de merendas;
- Corte de relva em diversos espaços públicos
- Limpeza do largo da Feira em Portomar

- Aplicação de herbicida em várias calçadas e jardins do Concelho;
- Manutenção e limpeza de instalações sanitárias, baldes e papeleiras;
- Manutenção dos equipamentos e sistemas de rega;
- Colocação de plantas nas diversas floreiras do concelho;
- Cultivo de plantas para os diferentes espaços verdes do município na estufa e horto municipal;
- Limpeza das areias na Av. Arrais Batista Cera e nas ruas adjacentes;
- Limpeza do lago em Mira para colocação da Árvore de Natal.
- Limpeza de Praia com recurso a peneira Mecânica.
- Limpeza com varredoura em locais diversos locais do concelho da Mira;

5.5. Serviço de Veterinário Municipal

O Médico Veterinário Municipal desempenha, dentro da área geográfica do município, um papel fundamental na área da segurança alimentar e bem-estar animal, atuando como Autoridade Sanitária Veterinária Concelhia.

As suas áreas de atuação incluem entre outras, a Saúde Pública veterinária, a Proteção e Saúde e bem-estar animal, o controlo de zoonoses (doenças transmitidas aos humanos) e a fiscalização hígio-sanitária, nomeadamente a Segurança alimentar com incidência nos produtos e alimentos de origem animal, garantindo a salubridade em toda a área do concelho.

As principais atividades desenvolvidas foram:

- Atendimento ao público no gabinete veterinário;
- Campanha de vacinação antirrábica, vacinação e identificação eletrónica de canídeos, no Consultório Médico Veterinário Municipal;
- Introdução de registos de identificação animal na plataforma SIAC;
- Emissão de passaportes de canídeos;
- Emissão de Boletins Sanitários de animais adotados;
- Transferências de titularidade de animais de companhia;
- Inspeção bissemanal ao Mercado Municipal;
- Captura e avaliação de canídeos e felídeos errantes;
- Colocação em quarentena de canídeos;
- Recolha e encaminhamento de cadáveres de canídeos e felídeos na via pública;
- Assistência Médico Veterinária a animais acidentados e doentes na via e espaços públicos, em qualquer dia independentemente da hora;
- Esterilização de animais, ao abrigo do apoio de esterilizações de cães e gatos;
- Solicitação pelo SEPNA para avaliação de maus tratos a animais;
- Deslocações ao “Abrigo do Carinho” para vacinação, identificação eletrónica e orientação e realização de melhoramentos nas instalações;

- Deslocações, por solicitação da GNR, para acompanhamento de situação de agressão de canídeos a munícipes ou outros animais, identificação eletrónica de animais errantes;
- Deslocações para a avaliação das condições de alojamento de animais de companhia;
- Vistorias a:
 - ✓ Feiras de Portomar e Mira, Festas de S. Tomé e Portomar, ao Festival “Favas à Nossa Moda “, à Mostra Gastronómica Região da Gândara;
 - ✓ Unidade móvel para venda de peixe;
 - ✓ A aves por suspeita de Gripe Aviária;
 - ✓ A talho no âmbito do PACE.

5.6. Ensino Não Superior

No âmbito da educação, o Município de Mira manteve todas as atribuições resultantes do processo de transferências de competências os Municípios: pessoal não docente, gestão do parque escolar, com especial referência ao término das obras de reabilitação e arranjos exteriores da Escola Secundária Dr^a Maria Cândida, e foi ainda responsável por diversas reparações e fornecimento de equipamentos aos restantes estabelecimentos de ensino do Agrupamento de Escolas de Mira

Continuou a ser a entidade responsável por assegurar os prolongamentos de horário do 1.º ciclo do ensino básico, através do desenvolvimento do serviço de Componente de Apoio à Família, assim como na promoção de atividades lúdicas em período de interrupção letiva. Já no pré-escolar, assegurou o serviço de Atividades de Animação e de Apoio à Família, onde para além da oferta de atividades de âmbito desportivo para enriquecimento do currículo formal, continuou a garantir o prolongamento de horário diário e ainda as interrupções letivas, incluindo a primeira quinzena do mês de agosto. Reforçou a contratação de pessoal não docente para garantir a devida higienização e limpeza dos espaços e/ou acompanhamento dos alunos fora do horário letivo, tendo recorrido a tarefas e a contratação de assistentes operacionais por acionamento de reserva de recrutamento. Manteve-se a preocupação de dotar todos os estabelecimentos de ensino públicos do concelho com mobiliário, equipamento e material didático e pedagógico, adequado ao desenvolvimento das atividades escolares e extracurriculares, bem como garantir o apoio a viagens a alunos do Pré-escolar e do 1º Ciclo para viagens de estudo.

Assumi a gestão, através de concurso ao abrigo do acordo quadro da CIM-RC, das 2 cantinas Escolares (Escola Dr^a Maria Cândida e Escola 2º Ciclo) através de concurso para concessão de prestação do serviço de refeições a todos os alunos dos Jardins de Infância, Escolas do 1º, 2º e 3º Ciclo e Secundário, garantido em média a confeção de cerca de 700 refeições diárias.

Assumi ainda a responsabilidade da organização das Atividades de Enriquecimento Curricular para os alunos das 8 escolas do 1º Ciclo; a aquisição do Leite Escolar; e todas as despesas correntes (água, Luz, Gaz, comunicações) de todos os estabelecimentos do Agrupamento de Escolas de Mira.

No âmbito da transferência de competências foi delegado, através de contrato inter administrativo, no Diretor do Agrupamento a possibilidade da gestão do pessoal não docente, da aquisição de bens e serviços de gestão corrente, para salvaguardar o funcionamento regular de todo o agrupamento.

Ainda assumiu os encargos decorrentes de legislação própria referente a transportes escolares para as crianças e jovens em idade escolar obrigatória, salientando-se a efetivação do transporte em circuito especial (com meios próprios do município) para os alunos do 1º Ciclo oriundos de localidades onde encerraram os respetivos estabelecimentos de ensino e o pagamento de todos os passes escolares de alunos até ao 12º ano, residentes no município de Mira.

Continuou-se ainda com os habituais apoios ao nível da ação social escolar (refeições, apoio para aquisição de materiais escolares e outros, salientando-se ainda a realização de protocolos e atividades para as Unidades de Ensino Estruturado do Espetro do Autismo.

A realçar a parceria com a CIM RC no âmbito da candidatura ao Plano Integrado e Inovador de Combate ao Insucesso Escolar, REALIZA-TE3, mais especificamente na ação da Equipa Multidisciplinar para intervenção nas escolas do pré-escolar e do 1º Ciclo através da contratação de uma Psicóloga e Terapeuta da Fala.

Salienta-se ainda o habitual desenvolvimento e apoio de atividades/ações de carácter lúdico e de educação ambiental, como ações de educação ambiental, “Azulitas – as bandeiras Azuis dos pequenitos” e as comemorações de datas assinaladas (Dia Mundial da Criança e Festa de Natal) e todo o apoio às atividades relacionadas com o Plano Nacional das Artes e a Rede de Bibliotecas escolares.

5.7. Ação Social

O ano de 2025, na área da ação social do município, teve um ano de especial incidência em novos casos sociais a trabalhar, reflexo da dinâmica da equipa do projeto Radar Social (2 Técnicos Superiores) que teve como principal missão sinalizar, georreferenciar e encaminhar a população considerada em vulnerabilidade social e ou isolamento, e ainda com toda a dinâmica da 5ª edição dos Contratos Locais de Desenvolvimento, o Mover Mira 5 G, que através da ADELO BAIXO MONDEGO, desenvolve diversas atividades para a população sénior, procurando potenciar um envelhecimento ativo e apoiar a população migrante.

Continuou-se o trabalho de apoio e incentivo aos alunos do ensino superior e residentes no município de Mira, através da atribuição de bolsas de estudo que contemplaram 10 alunos de baixos recursos familiares.

Na área da habitação, abriu-se concurso para atribuição de lotes, para construção unifamiliar, na urbanização da Videira Norte, bem como para atribuição de 2 lotes em Carromeu e deu-se continuidade aos trabalhos relativos à Estratégia Local de Habitação do Município de Mira.

Já no âmbito do projeto de Rede Social, e ao abrigo do Regulamento de Apoio a Estratos Desfavorecidos do Município de Mira, continuaram a ser analisadas e desenvolvidas ações de apoio aos agregados mais carenciados, nomeadamente na vertente da reabilitação social, disponibilizando verbas para a aquisição de materiais de construção essenciais ao conforto e segurança das habitações em risco e ainda atribuindo apoios pontuais a famílias com manifesta carência económica e social (para rendas de casa, tratamentos médicos, aquisição de bens de primeira necessidades, entre outros).

Com a transferência de competências para os municípios, o município implementou o SAAS (serviço de apoio e ação social) tendo passado a fazer todo o atendimento e atribuindo os apoios inerentes. Para o facto acionou a reserva de recrutamento e viu o serviço reforçado, que passou a contar com 2 técnicos superiores de Serviço Social e 1 Técnico Superior de Ciências Sociais.

Deu-se continuidade ao Programa Operacional de Apoio às Pessoas Mais Carenciadas POAPMC, através da distribuição de produtos alimentares de primeira às famílias mais carenciadas, sendo o município a entidade mediadora, contando também com a distribuição de cartões para aquisição em supermercado de determinados géneros alimentares.

O Gabinete de Inserção profissional Municipal de Mira – GIP, no âmbito da sua atividade colaborou com diversas entidades, no sentido de apoiar nas inscrições e candidaturas a cursos e ações de formação visando a integração dos utentes no mercado de trabalho. Colaborou e responsabilizou-se pela submissão de diversas candidaturas do município a medidas de inserção de desempregados, bem como o seu acompanhamento processual, e ainda apoiou outras entidades a realizar as suas candidaturas.

Por fim, pretendendo proporcionar a todos os munícipes formas de envelhecimento ativo, contribuindo para uma melhor qualidade de vida dos seniores, no ano de 2025 continuou todo o trabalho da Universidade Sénior do Município de Mira que atingiu um conjunto de cerca de 182 alunos com idades superiores aos 50 anos, oferecendo cerca de 20 disciplinas, contribuindo desta forma para um envelhecimento são e ativo.

5.8. Saúde

Decorrente da transferência de competências na área da Saúde, o Município é agora o responsável por todos os encargos com o pessoal operacional, com os transportes (veículos e sua manutenção), e com a gestão dos equipamentos da unidade central (centro de Saúde de Mira) e das extensões da Praia de Mira, Seixo, Lentisqueira e Carapelhos.

O ano de 2025 trouxe grandes encargos de gestão ao Município de Mira em virtude das obras de remodelação e melhoria realizadas no Centro de Saúde, quer no interior e seu apetrechamento, quer na renovação de todo o espaço exterior.

5.9. Turismo, Eventos e Cultura

Mira possui um património histórico, cultural e natural ímpar, uma gastronomia de excelência e uma planície favorável à prática de atividades ao ar livre, como caminhadas e percursos cicláveis que revelam locais únicos. O concelho apresenta uma orla costeira singular, ostentando a Bandeira Azul há 39 anos consecutivos, com condições ideais para a prática de desportos náuticos, como a pesca desportiva, o surf e o bodyboard. O território oferece ainda uma diversidade de espelhos de água de eleição para a prática de caiaque, canoagem, stand up paddle e para competições de modalidades de motonáutica.

Em 2025, a Autarquia, através da Unidade de Turismo e Eventos, manteve a sua estratégia de participação em eventos e feiras nacionais, com o objetivo de promover o território e os seus agentes económicos. Paralelamente, foram desenvolvidas ações e iniciativas de valorização de produtos turísticos estratégicos, evidenciando os seus recursos diferenciadores e potenciando o turismo local, com vista à atração de visitantes e à consolidação do destino turístico “Mira”.

O setor do turismo representa uma oportunidade relevante de desenvolvimento económico para o concelho, através da captação de investimento, contribuindo para a fixação de população e para a melhoria da qualidade de vida dos residentes. Neste contexto, o Município de Mira tem vindo a conjugar esforços e a investir na promoção dos setores do turismo, dos eventos e do património cultural e natural, considerados eixos estratégicos para o desenvolvimento local.

A Unidade de Turismo e Eventos colabora na planificação e dinamização de atividades organizadas pelo Município e por coletividades locais, assegurando igualmente o atendimento ao público através da disponibilização de informação turística e da realização de visitas acompanhadas aos visitantes que se dirigem ao Posto de Turismo, ao Museu Palheiros de Mira e ao Museu do Território da Gândara.

Mantém também articulação regular com entidades privadas dos setores do alojamento, restauração e animação turística, promovendo a divulgação de eventos e assegurando a informação atualizada sobre as atividades em curso no concelho.

Em 2025, o Museu Palheiros de Mira | Posto de Turismo registou 10.221 visitantes, enquanto o Museu do Território da Gândara recebeu 819 visitantes.

No âmbito dos objetivos e desafios estratégicos definidos pelo Município, destacam-se as seguintes ações e iniciativas realizadas em 2025:

- Carnaval 2025, com a participação de 15 grupos e cerca de 255 participantes de associações locais;
- Mira à Mesa – 21 a 23 e 28 a 30 de março, com a participação de 18 estabelecimentos aderentes;
- Marchas Populares 2025, com a participação de 6 marchas de adultos e 2 infantis, envolvendo mais de 400 marchantes;

- Etapa do Campeonato Europeu de Aquabike UIM-ABP 2025 – 3 a 6 de julho;
- Festas de São Tomé – 22 a 27 de julho, um evento de referência do concelho, pela diversidade cultural e gastronómica que oferece;
- Animação de Época Balnear – Onda de Verão, na Praia de Mira, de 29 de julho a 30 de agosto, com animação cultural diversificada, mostra de artesanato urbano (aos fins de semana) e feira de velharias (às quintas-feiras);
- Mostra Gastronómica da Região da Gândara – 11 a 14 de setembro, com 15 expositores de artesanato e 7 associações/restaurantes participantes, contribuindo para a afirmação da gastronomia e identidade gandraesas.

O Município participou ainda em diversos projetos de âmbito intermunicipal, em colaboração com a Comunidade Intermunicipal da Região de Coimbra (CIM-RC), nomeadamente:

- BTL – Bolsa de Turismo de Lisboa (12 a 16 de março), com presença conjunta com a CIM-RC, destacando eventos como a Motonáutica, Columbofilia, IMM (International Mini Meeting) e Orientação;
- Coimbra Região Gastronómica (14 a 16 de novembro), no Convento São Francisco, a convite da CIM-RC;
- Programa “Formação + Próxima”, no âmbito da Estratégia Turismo 2027.

Em conformidade com o Plano “Reativar o Turismo | Construir o Futuro”, o Município de Mira tem procurado implementar medidas que estimulem a economia e a atividade turística de forma sustentável, promovendo o Turismo ao longo de todo o ano e em todo o território.

Neste contexto, através do Programa Formação + Próxima, a Câmara Municipal de Mira pretende continuar a capacitar os recursos humanos e os operadores locais, potenciando uma experiência turística diferenciadora no território.

5.10. Desporto, Juventude e Associativismo

O desporto, a juventude e o associativismo constituem vetores estruturantes da intervenção municipal, assumindo-se como instrumentos privilegiados de promoção do bem-estar, da coesão social e do desenvolvimento sustentável do território.

A interligação destas áreas permite potenciar sinergias fundamentais: o desporto como veículo de saúde e inclusão, a juventude como motor de inovação e participação cívica, e o associativismo como base de dinamização comunitária e identidade local.

No quadro das atribuições e competências das autarquias locais, cabe ao Município assegurar a criação de condições para a prática desportiva, apoiar o tecido associativo e implementar políticas públicas dirigidas à juventude, garantindo equidade no acesso e continuidade na oferta ao longo de todas as fases da vida.

Neste contexto, a Unidade de Desporto e Juventude tem vindo a desenvolver uma estratégia integrada, operacionalizada através do programa municipal “Mira Move.Te”, que estrutura a oferta desportiva e juvenil do concelho. Este programa traduz-se numa resposta diversificada, regular e inclusiva, abrangendo crianças, jovens, adultos e população sénior, e articulando atividades de promoção da saúde, formação, ocupação de tempos livres e dinamização comunitária.

Execução de Investimentos e Intervenções nas Infraestruturas

Durante o período em análise, foi prosseguida uma política ativa de investimento, manutenção e requalificação das infraestruturas desportivas municipais, com impacto direto na melhoria da qualidade do serviço público prestado, na eficiência operacional e na sustentabilidade financeira dos equipamentos.

Estas intervenções, embora geradoras de despesa, visam simultaneamente a valorização patrimonial dos equipamentos e o reforço da sua capacidade de gerar receita própria, através do aumento da procura, diversificação de serviços e otimização da exploração.

Piscina Municipal

- ✓ Valorização e reativação do espaço de sauna, com implementação de um regime de utilização sujeito a taxas, acompanhado da qualificação do espaço através da introdução de mobiliário e elementos decorativos;
- ✓ Intervenções técnicas ao nível das infraestruturas, incluindo renovação de tomadas elétricas e substituição do contador de água;
- ✓ Concessão do bar da Piscina Municipal, promovendo a rentabilização do equipamento e a melhoria dos serviços complementares;

- ✓ Renovação dos contratos de fornecimento energético (gás e pellets), garantindo maior eficiência e previsibilidade de custos;
- ✓ Requalificação energética, com substituição de luminárias e melhoria do isolamento térmico;
- ✓ Aquisição de consumíveis e equipamentos operacionais (secadores, fluxómetros, torneiras, sanitários, cabides, chuveiros, material médico e de controlo da qualidade da água);
- ✓ Reforço estrutural do envidraçado lateral e instalação de janela basculante no cais;
- ✓ Reparação de fugas nas tubagens dos tanques de compensação;
- ✓ Instalação de acumulador de energia;
- ✓ Aquisição de permutador para o jacuzzi;
- ✓ Reparação da porta de emergência do 1.º piso.

Pavilhão Municipal

- ✓ Requalificação do sistema de iluminação da nave desportiva;
- ✓ Substituição e manutenção de equipamentos sanitários;
- ✓ Reparação de portas de acesso ao hall principal;
- ✓ Limpeza e reparação de caleiras;
- ✓ Intervenções na rede de drenagem e esgotos;
- ✓ Reparação de fugas nas tubagens de circulação de água;
- ✓ Reparação da caldeira a gás;
- ✓ Inspeção técnica aos equipamentos desportivos;
- ✓ Substituição de cadeiras nas bancadas.

Estádio Municipal

- ✓ Inspeções de segurança e qualidade aos equipamentos;
- ✓ Reparação de piso, portas e janelas dos balneários;
- ✓ Substituição das bandeiras hasteadas.

O conjunto das intervenções realizadas evidencia uma gestão criteriosa dos recursos públicos, orientada para a manutenção preventiva, a eficiência energética e a valorização funcional dos equipamentos.

Estes investimentos assumem natureza estruturante, permitindo reduzir custos futuros de manutenção corretiva, melhorar as condições de segurança e conforto dos utilizadores e reforçar a atratividade das infraestruturas, com impacto positivo na receita própria municipal.

Dinamização Desportiva, Juventude e Associativismo

A estratégia municipal assentou igualmente numa forte aposta na dinamização de atividades e eventos, promovidos em articulação com o movimento associativo local e entidades de âmbito regional e nacional.

Eventos em parceria com associações locais

- ✓ XXXIII Torneio de Futsal Clube Domus Nostra
- ✓ 40.º Festival de Folclore do Grupo Folclórico de Portomar
- ✓ 12.º Passeio de Motas Antigas Portomar 2025 – Nostramotor
- ✓ II Torneio Regional de Benjamins de Patinagem Artística (ADM)
- ✓ 5.º Torneio de Patinagem Artística ADM
- ✓ 1.ª Edição Padel Fojo Cup
- ✓ 29.º Concurso de Pesca Desportiva de Mar
- ✓ Escolíadas Júnior
- ✓ 17.ª edição do Raid BTT Lagoas de Mira

Eventos promovidos pelo Município e/ou em colaboração institucional

- ✓ Fitness na Praia
- ✓ Dia Internacional da Juventude
- ✓ Torneio Distrital de Beach Tennis
- ✓ Miravolei 4x4
- ✓ Semana Europeia do Desporto
- ✓ Festa de Halloween da Escola de Natação

- ✓ Curso Intensivo de Natação
- ✓ Open Day de Ginástica
- ✓ Reabertura do Centro Municipal de Marcha e Corrida
- ✓ Campeonatos Internacionais de Columbofilia
- ✓ 1.º Encontro Regional de Boccia Sénior em Mira
- ✓ Torneio Lopes da Silva 2025
- ✓ Campo de Férias de Verão
- ✓ Programa Fórmula Futuro
- ✓ Grande Prémio de Aquabike
- ✓ Torneio de Futsal das Festas em Honra de S. Tomé
- ✓ Troféu Distrital de Futebol de Praia (Masculino e Feminino)
- ✓ Portugal “O” Meeting 2026

De salientar ainda o reconhecimento externo do trabalho desenvolvido:

- ✓ Distinção pelas Boas Práticas Juvenis, no V Encontro Nacional de Municípios Amigos da Juventude;
- ✓ 3.º lugar como Destino Desportivo do Ano, atribuído pela Cidade Social;
- ✓ Realização da Gala de Reconhecimento de Mérito Desportivo e Cultural.

Investimento em Programas Estruturantes

O Município manteve a sua integração em programas nacionais de referência, reforçando a qualificação das suas políticas públicas:

- ✓ Municípios Amigos do Desporto (FNAJ);
- ✓ Municípios Amigos da Juventude (Cidade Social);
- ✓ Programa de Ocupação de Tempos Livres (IPDJ).

A participação nestas redes permite a adoção de boas práticas, o acesso a instrumentos de avaliação e a consolidação de uma estratégia alinhada com padrões nacionais de qualidade.

A atividade desenvolvida pela Unidade de Desporto e Juventude no período em análise evidencia uma intervenção consistente, sustentada e alinhada com as competências municipais no domínio do desporto, juventude e associativismo.

Os investimentos realizados traduzem-se numa melhoria efetiva das infraestruturas, na qualificação da oferta e no reforço da capacidade de resposta às necessidades da população, constituindo despesa pública devidamente justificada pelo retorno social, económico e territorial gerado.

Paralelamente, a dinamização de eventos e o apoio ao movimento associativo reforçam o papel do Município como agente facilitador e promotor de desenvolvimento local, contribuindo para a afirmação de Mira enquanto território ativo, inclusivo e reconhecido.

Neste enquadramento, importa sublinhar que os recursos financeiros aplicados não configuram apenas encargos operacionais, mas sim investimento estratégico, com impacto direto na qualidade de vida das populações, na coesão social e na valorização do concelho.

A Unidade de Desporto e Juventude continuará, assim, a afirmar-se como instrumento central da política municipal nestas áreas, assegurando uma gestão eficiente, responsável e orientada para resultados, em consonância com os princípios de serviço público e desenvolvimento sustentável.

6. CONCLUSÃO

Apesar dos desafios e oportunidades à escala global, o Relatório de Contas de 2025 evidencia um desempenho globalmente positivo, refletindo o compromisso do Município com o desenvolvimento sustentável, a coesão social e a qualidade de vida das populações.

Num cenário internacional exigente, marcado pela guerra na Ucrânia e pela intensificação de conflitos no Médio Oriente, a par da instabilidade energética e dos desafios impostos pelas alterações climáticas, tornou-se indispensável uma resposta assente na resiliência e na visão estratégica. Neste contexto, os fundos europeus, designadamente o Plano de Recuperação e Resiliência (PRR) e o Portugal 2030, revelaram-se determinantes para sustentar o investimento público, promover a transição digital e climática e reforçar a coesão e a competitividade dos territórios.

O Município de Mira consolidou a sua intervenção em áreas estratégicas ao longo de 2025, assente numa abordagem de sustentável, próxima e inovadora; várias áreas de intervenção fulcrais para o desenvolvimento, foram criteriosamente escolhidas:

Educação - Com o início da ampliação da Escola Secundária Dra. Maria Cândida, demos prioridade à requalificação do parque escolar e à valorização dos recursos pedagógicos, a par do investimento na digitalização do ensino, promovendo a inclusão e a adequação às exigências atuais.

Habituação - Teve início a 1.ª Fase de construção de habitação a custos acessíveis e controlados na Videira Norte, na freguesia da Praia de Mira. Dando continuidade à execução do Plano Local de Habitação, com candidaturas aprovadas no âmbito do PRR, visamos assegurar o acesso a habitação condigna, particularmente para agregados em situações mais frágeis.

Saúde - 2025 fica marcado pela conclusão das obras de remodelação do Centro de Saúde de Mira. Reforço do investimento na modernização dos serviços, com especial enfoque nos cuidados de saúde primários, complementado pela promoção de programas de saúde pública orientados para a prevenção e melhoria da qualidade de vida.

Proteção Civil e Segurança - Reforço dos meios e da capacidade de resposta, através da aquisição de equipamentos e da realização de ações de sensibilização e formação, com vista à prevenção e resposta a situações de risco.

Turismo e Cultura - Dinamização da oferta cultural e turística, com a promoção de eventos e o reforço do apoio ao movimento associativo, contribuindo para a afirmação do concelho de Mira, com destaque para a Praia de Mira, como destino de referência.

Inovação e Ambiente - Alinhados com os Objetivos de Desenvolvimento Sustentável da Agenda 2030, reforçamos o compromisso com a transição energética e a sustentabilidade ambiental, através da

implementação de projetos de eficiência energética, mobilidade sustentável e gestão responsável de resíduos.

Desporto e Juventude - Apoio ao associativismo desportivo e desenvolvimento de iniciativas promotoras de estilos de vida saudáveis e da participação cívica dos jovens, incluindo projetos e programas de âmbito educativo, cultural e desportivo.

Obras Municipais - Execução de diversas intervenções estruturantes, incluindo a melhoria da rede viária, a requalificação de espaços públicos e o reforço das redes de saneamento e drenagem. Destacam-se, entre outras, requalificação do Centro de Saúde, a requalificação do Largo 5 de Outubro, em Portomar, a Rotunda do Matadouro ou a Praia Fluvial, recuperação do Palco da Barrinha, recuperação dos varandins e requalificação do Parque de Merendas da Santa Zita, na Praia de Mira.

Comunidade Sénior - Consolidação e alargamento das respostas dirigidas à população sénior, com destaque para a Universidade Sénior e para novos programas de apoio domiciliário, promovendo a inclusão e a qualidade de vida. Continuidade dos projetos Mover Mira 5G – CLDS 5G e Radar Social.

Em termos financeiros, 2025 evidenciou uma gestão rigorosa e equilibrada. A taxa de execução da receita situou-se em cerca de 87% e a da despesa em 76,21%, refletindo uma afetação eficiente dos recursos e alinhada com as prioridades estratégicas. O Plano Plurianual de Investimentos foi executado com consistência, assegurando a continuidade de projetos estruturantes, enquanto a manutenção de baixos níveis de endividamento garantiu a sustentabilidade das finanças municipais.

Mantendo a atenção às dificuldades sentidas pelas famílias e pelas empresas, o Município aprovou novamente a taxa mínima de IMI, com benefícios adicionais para agregados familiares mais numerosos, e manteve a isenção total de Derrama, promovendo simultaneamente a expansão das zonas industriais e a criação de condições favoráveis à captação de investimento.

É devido um reconhecimento especial a todos os trabalhadores e trabalhadoras do Município, cujo empenho, dedicação e profissionalismo foram determinantes para a concretização dos objetivos definidos. O contributo diário de cada um foi essencial para assegurar uma resposta eficaz, próxima e de qualidade à população.

É com muita confiança que o Município de Mira encara o futuro sustentado na resiliência das suas comunidades, na solidez da sua gestão e numa visão estratégica orientada para um território mais coeso, inovador e sustentável. O trabalho desenvolvido em 2025 constitui uma base sólida para novos investimentos e projetos estruturantes a concretizar em 2026.

O Executivo Municipal



DEMONSTRAÇÕES FINANCEIRAS

2025



7. DEMONSTRAÇÕES FINANCEIRAS 2025

7.1. Balanço

Município de Mira			
Balanço em 31 de Dezembro de 2025		Valores em €	
RUBRICAS	NOTAS	DATAS	
		31/12/2025	31/12/2024
ATIVO			
Ativo não corrente			
Ativos fixos tangíveis	5	118 798 358,62	116 995 800,70
Propriedades de investimento	8	1 543 169,31	1 392 000,00
Ativos intangíveis	3	95 158,90	40 934,99
Ativos biológicos			
Participações financeiras	18/20	4 983 498,76	5 021 143,83
Devedores por empréstimos bonificados e subsídios reembolsáveis			
Clientes, contribuintes e utentes			
Acionistas/sócios/associados			
Diferimentos			
Outros ativos financeiros			
Ativos por impostos diferidos			
Outras contas a receber			
		125 420 185,59	123 449 879,52
Ativo corrente			
Inventários	10	14 505,88	14 505,88
Ativos biológicos			
Devedores por transferências e subsídios não reembolsáveis	18.1	9 980 913,29	6 315 607,36
Devedores por empréstimos bonificados e subsídios reembolsáveis			
Clientes, contribuintes e utentes	9/18	224 506,33	188 451,27
Estado e outros entes públicos	18.1	31 938,05	62 301,92
Acionistas/sócios/associados			
Outras contas a receber	18.1	3 608 888,48	3 267 880,08
Diferimentos	30.4	23 537,92	37 719,31
Ativos financeiros detidos para negociação			
Outros ativos financeiros			
Ativos não correntes detidos para venda			
Caixa e depósitos	0.3	3 706 785,28	1 978 782,64
		17 591 075,23	11 865 248,46
Total do Ativo		143 011 260,82	135 315 127,98
PATRIMÓNIO LÍQUIDO			
Património/Capital	30.1	90 083 413,49	90 083 413,49
Ações (quotas) próprias			
Outros instrumentos de capital próprio			
Prémios de emissão			
Reservas	30.1	11 753 546,43	11 753 546,43
Resultados transitados	30.1	-3 665 605,31	-2 425 478,88
Ajustamentos em ativos financeiros	30.1	2 077 551,38	2 140 901,70
Excedentes de revalorização			
Outras variações no Património Líquido	30.1	20 694 291,02	18 341 480,15
Resultado líquido do período	30.1	738 907,42	-1 189 554,59
Dividendos antecipados			
Interesses que não controlam			
Total do Património Líquido		121 682 104,43	118 704 308,30

Município de Mira	
Balço em 31 de Dezembro de 2025	Valores em €

RUBRICAS	NOTAS	DATAS	
		31/12/2025	31/12/2024
PASSIVO			
Passivo não corrente			
Provisões	15	73 890,57	76 265,56
Financiamentos obtidos	7/18	3 483 972,01	3 334 971,96
Fornecedores de investimentos			
Fornecedores			
Responsabilidades por benefícios pós-emprego			
Diferimentos			
Passivos por impostos diferidos			
Outras contas a pagar	18.2	959 446,92	938 027,10
		4 517 309,50	4 349 264,62
Passivo corrente			
Credores por transferências e subsídios não reembolsáveis	18.2		8 377,06
Fornecedores	18.2	1 327 481,03	1 866 891,28
Adiantamentos de clientes, contribuintes e utentes			
Estado e outros entes públicos	18.2	130 121,37	113 870,63
Acionistas/sócios/associados			
Financiamentos obtidos	7/18	437 714,02	182 739,05
Fornecedores de investimentos	18.2	949 777,67	980 341,68
Outras contas a pagar	18.2	1 214 778,87	1 113 524,10
Diferimentos	30.5/30.6	12 751 973,93	7 995 811,26
Passivos financeiros detidos para negociação			
Outros passivos financeiros			
		16 811 846,89	12 261 555,06
Total do Passivo		21 329 156,39	16 610 819,68
Total do Património Líquido e Passivo		143 011 260,82	135 315 127,98

7.2. Demonstração de Resultados Por Natureza

Município de Mira			
Demonstração de resultados por naturezas do período findo em 31 de Dezembro de 2025			Valores em €
RENDIMENTOS E GASTOS	NOTAS	PERÍODOS	
		31/12/2025	31/12/2024
Impostos, contribuições e taxas	13/14	4 591 922,96	3 626 305,23
Vendas	13	5 303,33	18 609,26
Prestações de serviços e concessões	13/30	2 529 306,05	2 168 812,79
Transferências e subsídios correntes obtidos	14/30	8 366 302,78	8 369 074,57
Rendimentos/Gastos imputados de entidades controladas, associadas e empre	20/14/30	25 705,25	69 000,76
Trabalhos para a própria entidade			
Variações nos inventários da produção			
Custo das mercadorias vendidas, das matérias consumidas e dos inventários tr	10/30		
Fornecimentos e serviços externos	30.3.2	-5 278 155,52	-6 265 418,66
Gastos com pessoal	30.3.3	-6 650 472,20	-5 871 235,55
Transferências e subsídios concedidos	30.3.1	-1 039 833,26	-1 396 693,48
Prestações sociais			
Imparidade de inventários e ativos biológicos (perdas/reversões)			
Imparidade de dívidas a receber (perdas/reversões)	9/30.2/3	-6 153,99	-5 424,51
Provisões (aumentos/reduções)	15/30.2/3	2 374,99	-76 265,56
Imparidade de investimentos não depreciáveis/amortizáveis (perdas/reversões)			
Aumentos/reduções de justo valor			
Outros rendimentos	13/30.2	1 180 158,20	1 041 735,27
Outros gastos	30.3	-232 148,16	-186 548,35
Resultados antes de depreciações e resultados financeiros		3 494 310,43	1 491 951,77
Gastos/reversões de depreciação e amortização	30.7	-2 596 620,36	-2 398 773,42
Imparidade de investimentos depreciáveis/amortizáveis (perdas/reversões)			
Resultado operacional (antes de resultados financeiros)		897 690,07	-906 821,65
Juros e rendimentos similares obtidos			
Juros e gastos similares suportados	30.3	-158 782,65	-282 732,94
Resultado antes de impostos		738 907,42	-1 189 554,59
Imposto sobre o rendimento			
Resultado líquido do período		738 907,42	-1 189 554,59
Resultado líquido do período atribuível a:			
Detentores do capital da entidade que controla			
Interesses que não controlam		738 907,42	-1 189 554,59

7.3. Demonstrações das Alterações no Património Líquido

Demonstração das Alterações ao Património Líquido

Município de Mira

ANO: 2025

Descrição	Notas	Capital / Património Subscrito (51x)	Ações (Quotas) Próprias (52x)	Outros Instrum. De Capital Próprio (53x)	Prémios de emissão (54x)	Reservas legais (55x)	Resultados Transitados (56x)	Ajustamentos em Ativos Financeiros (57x)	Excedentes de Revalorização (58x)	Outras Variações Património Líquido (59x)	Resultado Líquido do Período (818)	Total	Interesses que não controlam	Total do Património Líquido
Posição no início do período (1)	30.1	90.083.413,49	0,00	0,00	0,00	11.753.546,43	-2.425.478,88	2.140.901,70	0,00	18.341.480,15	-1.189.554,59	118.704.308,30	0,00	118.704.308,30
Alterações no período														
Ajustamentos de transição de referencial contabilístico		0,00	0,00	0,00	0,00	0,00	0,00	0,00	0,00	0,00	0,00	0,00	0,00	0,00
Alterações de políticas contabilísticas		0,00	0,00	0,00	0,00	0,00	0,00	0,00	0,00	0,00	0,00	0,00	0,00	0,00
Correção de erros materiais	30.1	0,00	0,00	0,00	0,00	0,00	-50.571,84	0,00	0,00	0,00	0,00	-50.571,84	0,00	-50.571,84
Diferenças de conversão de demonstrações financeiras		0,00	0,00	0,00	0,00	0,00	0,00	0,00	0,00	0,00	0,00	0,00	0,00	0,00
Realização do excedente de revalorização		0,00	0,00	0,00	0,00	0,00	0,00	0,00	0,00	0,00	0,00	0,00	0,00	0,00
Excedentes de revalorização e respetivas variações		0,00	0,00	0,00	0,00	0,00	0,00	0,00	0,00	0,00	0,00	0,00	0,00	0,00
Transferências e subsídios de capital	30.1	0,00	0,00	0,00	0,00	0,00	0,00	0,00	0,00	2.325.168,93	0,00	2.325.168,93	0,00	2.325.168,93
Outras alterações reconhecidas no Património Líquido		0,00	0,00	0,00	0,00	0,00	-1.189.554,59	-63.350,32	0,00	27.641,94	1.189.554,59	-35.708,38	0,00	-35.708,38
	(2)	0,00	0,00	0,00	0,00	0,00	-1.240.126,43	-63.350,32	0,00	2.352.810,87	1.189.554,59	2.238.888,71	0,00	2.238.888,71
Resultado Líquido do Período (3)		0,00	0,00	0,00	0,00	0,00	0,00	0,00	0,00	0,00	738.907,42	738.907,42	0,00	738.907,42
Resultado Integral (4) = (2)+(3)											1.928.462,01	2.977.796,13	0,00	2.977.796,13
Operações com detentores de capital no período														
Subscrições de capital/património		0,00	0,00	0,00	0,00	0,00	0,00	0,00	0,00	0,00	0,00	0,00	0,00	0,00
Subscrições de prémios de emissão		0,00	0,00	0,00	0,00	0,00	0,00	0,00	0,00	0,00	0,00	0,00	0,00	0,00
Entradas para cobertura de perdas		0,00	0,00	0,00	0,00	0,00	0,00	0,00	0,00	0,00	0,00	0,00	0,00	0,00
Outras operações		0,00	0,00	0,00	0,00	0,00	0,00	0,00	0,00	0,00	0,00	0,00	0,00	0,00
	(5)	0,00	0,00	0,00	0,00	0,00	0,00	0,00	0,00	0,00	0,00	0,00	0,00	0,00
Posição fim período (6)=(1)+(2)+(3)+(5)		90.083.413,49	0,00	0,00	0,00	11.753.546,43	-3.665.605,31	2.077.551,38	0,00	20.694.291,02	738.907,42	121.682.104,43	0,00	121.682.104,43

7.4. Demonstração dos Fluxos de Caixa

Município de Mira			
Demonstração dos fluxos de caixa, do período findo em 31 de Dezembro de 2025			Valores em €
Rubricas	Notas	Periodos	
		31/12/2025	31/12/2024
Fluxos de caixa das atividades operacionais			
Recebimentos de clientes	0.3	2 434 210,65	2 240 037,68
Recebimentos de contribuintes	0.3	3 721 066,74	2 906 525,67
Recebimentos de transferências e subsídios correntes	0.3	8 296 167,94	8 289 831,57
Recebimentos de utentes			
Pagamentos a fornecedores	0.3	-5 696 229,32	-5 886 316,95
Pagamentos ao pessoal	0.3	-4 278 423,09	-3 752 209,50
Pagamentos a contribuintes / Utentes			
Pagamentos de transferências e subsídios	0.3	-1 031 988,91	-1 886 423,75
Pagamentos de prestações sociais			
Caixa gerada pelas operações		3 444 804,01	1 911 444,72
Recebimento do imposto sobre o rendimento			
Pagamento do imposto sobre o rendimento			
Outros recebimentos	0.3	994 740,57	959 127,04
Outros pagamentos	0.3	-2 931 603,29	-2 676 196,40
Fluxos de caixa das atividades operacionais (a)		1 507 941,29	194 375,36
Fluxos de caixa das atividades de investimento			
Pagamentos respeitantes a:			
Ativos fixos tangíveis	0.3	-4 614 133,33	-2 658 465,50
Ativos intangíveis	0.3	-99 540,46	-38 292,89
Propriedades de investimento			
Investimentos financeiros			
Outros ativos			
Recebimentos provenientes de:			
Ativos fixos tangíveis		4 735,50	34 465,00
Ativos intangíveis			
Propriedades de investimento		47 681,89	46 564,33
Investimentos financeiros			
Outros ativos			
Subsídios ao investimento	0.3	3 132 912,51	567 088,88
Transferências de capital	0.3	1 464 818,00	1 153 302,23
Juros e rendimentos similares			
Dividendos	0.3	10 070,25	
Fluxos de caixa das atividades de investimento (b)		-53 455,64	-895 337,95
Fluxos de caixa das atividades de financiamento			
Recebimentos provenientes de:			
Financiamentos obtidos	0.3	771 203,30	1 562 317,80
Realizações de capital e de outros instrumentos de capital			
Cobertura de prejuízos			
Doações			
Outras operações de financiamento			
Pagamentos respeitantes a:			
Financiamentos obtidos	0.3	-367 228,28	-556 378,89
Juros e gastos similares	0.3	-130 458,03	-128 033,61
Dividendos			
Reduções de capital e de outros instrumentos de capital			
Outras operações de financiamento			
Fluxos de caixa das atividades de financiamento (c)		273 516,99	877 905,30
Variação de caixa e seus equivalentes (a+b+c)		1 728 002,64	176 942,71
Efeito das diferenças de câmbio			
Caixa e seus equivalentes no início do período	0.3	1 978 782,64	1 801 676,21
Caixa e seus equivalentes no fim do período	0.3	3 706 785,28	1 978 782,64
CONCILIAÇÃO ENTRE CAIXA E SEUS EQUIVALENTES E SALDO DE GERÊNCIA			
Caixa e seus equivalentes no início do período		1 978 782,64	1 801 676,21
- Equivalentes a caixa no início do período		-1 236 391,25	-1 430 860,05
+ Parte do saldo de gerência que não constitui equivalentes de caixa		1 236 391,25	1 430 860,05
- Variações cambiais de caixa no início do período			
= Saldo da gerência anterior		1 978 782,64	1 801 676,21
De execução orçamental		993 748,94	885 667,80

Pag. 1 de 2

Município de Mira			
Demonstração dos fluxos de caixa, do período findo em 31 de Dezembro de 2025			Valores em €
Rubricas	Notas	Periodos	
		31/12/2025	31/12/2024
De operações de tesouraria		985 033,70	916 008,41
Caixa e seus equivalentes no fim do periodo		3 706 785,28	1 978 782,64
- Equivalentes a caixa no fim do periodo		-3 131 179,03	-1 236 391,25
+ Parte do saldo de gerência que não constitui equivalentes de caixa		3 131 179,03	1 236 391,25
- Variações cambiais de caixa no fim do periodo			
= Saldo para a gerência seguinte	0.3	3 706 785,28	1 978 782,64
De execução orçamental	0.3	2 685 931,32	993 748,94
De operações de tesouraria	0.3	1 020 853,96	985 033,70

7.5. Anexo às Demonstrações Financeiras

Nota 0. IDENTIFICAÇÃO DA ENTIDADE, PERÍODO DE RELATO E REFERENCIAL CONTABILÍSTICO

0.1. IDENTIFICAÇÃO DA ENTIDADE E PERÍODO DE RELATO

Designação: Município de Mira

Endereço: Praça da República, S/N – 3070-304 MIRA

NIF: 506 724 530

0.2. REFERENCIAL CONTABILÍSTICO DE PREPARAÇÃO DAS DEMONSTRAÇÕES FINANCEIRAS

As demonstrações financeiras foram preparadas em conformidade com o Decreto-Lei nº 192/2015, de 11 de setembro (com a redação que lhe foi dada pelo Decreto-Lei n.º 85/2016, de 21 de dezembro) – Sistema de Normalização Contabilístico para a Administração Pública (SNC-AP), o qual foi aplicado pela primeira vez ao exercício de 2020.

O sistema de contabilidade e contas públicas do Município de Mira está alinhado com as International Public Sector Accounting Standards (IPSAS), o que demonstra um esforço importante para garantir a conformidade com as melhores práticas internacionais de transparência. A adaptação às normas reflete a intenção de promover a clareza e a integridade das demonstrações financeiras, o que caracteriza de forma fidedigna os efeitos das transações, acontecimentos e condições, de acordo com a definição e critérios de reconhecimento de ativos, passivos, rendimentos e gastos estabelecidos na estrutura conceitual e nas NCP (Normas de Contabilidade Pública).

As demonstrações financeiras de 2025, que incluem o balanço, a demonstração de resultados por natureza, a demonstração de alterações ao património líquido, a demonstração de fluxos de caixa e o anexo, são expressas em Euros e foram preparadas de acordo com o pressuposto da continuidade e com o regime do acréscimo no qual os itens são reconhecidos como ativos, passivos e património líquido, rendimentos e gastos quando satisfaçam as definições e os critérios de reconhecimento para esses elementos contidos na estrutura conceptual, em conformidade com as características qualitativas da relevância, fiabilidade, compreensibilidade, oportunidade e comparabilidade.

0.3 DESAGREGAÇÃO DOS VALORES INSCRITOS NA RUBRICA DE CAIXA E EM DEPÓSITOS BANCÁRIOS

O detalhe dos valores constantes em Caixa e Depósitos Bancários é o seguinte:

Conta	Designação	31/12/2025	31/12/2024	31/12/2023
111	Caixa	1 491,08 €	2 493,25 €	2 427,04 €
	Depósitos à ordem			
122	Depósitos bancários à ordem	574 115,17 €	739 898,14 €	368 389,12 €
	Outros depósitos			
132	Depósitos consignados	2 266 387,85 €	400 144,77 €	647 725,44 €
133	Depósitos de garantias e cauções	864 791,18 €	836 246,48 €	783 134,61 €
TOTAL		3 706 785,28 €	1 978 782,64 €	1 801 676,21 €

Para as mesmas datas, os valores da execução orçamental e de operações de tesouraria, apresentam-se conforme segue:

Designação	31/12/2025	31/12/2024	31/12/2023
- Execução orçamental	2 685 931,32 €	993 748,94 €	885 667,80 €
- Operações de tesouraria	1 020 853,96 €	985 033,70 €	916 008,41 €
Saldo da gerência	3 706 785,28 €	1 978 782,64 €	1 801 676,21 €

Apresentam-se de seguida a decomposição por classificação económica da demonstração de fluxos de caixa:

RÚBRICAS	CLASS. ECONÓMICA	DESCRIÇÃO	VALOR
Recebimentos de clientes	07xx	Venda de bens e serviços	2 434 210,65 €
Recebimentos de contribuintes	01xx	Impostos diretos	3 721 066,74 €
Recebimentos de transferências e subsídios obtidos	06xx	Transferências correntes	8 296 167,94 €
	04xx	Taxas, multas e penalidades	740 567,36 €
	08xx	Outras receitas correntes	21 765,01 €
Outros Recebimentos	15xx	Reposição não abatidas nos pagamentos	1 432,83 €
	071x	Recebimentos de operações de tesouraria	230 975,37 €
Recebimentos de ativos fixos tangíveis	09040303	Venda de ativos	4 735,50 €
Recebimentos de propriedades de investimento	0510xx	Rendas	47 681,89 €
Recebimentos de subsídios a o investimento	.100307	Participação comunitária em projetos	3 132 912,51 €
	10030101	FEF Capital	410 303,00 €
Recebimento de transferências de capital	1003010504	Art. 35 nº 3 da Lei 73/2013 (Capital)	1 031 695,00 €
	10030899	Serv. e Fundos Autónomos - Outros	22 820,00 €
Recebimentos de dividendos	0507xx	Dividendos e participação lucros	10 070,25 €
Recebimentos de passivos financeiros	12x	Recebimentos de empréstimos	771 203,30 €
TOTAL DOS RECEBIMENTOS			20 877 607,35 €
	01xx	Despesas com pessoal	91 731,67 €
Pagamentos a fornecedores	02xx	Aquisições de bens e serviços	5 563 860,50 €
	030502	Juros e outros encargos	40 637,15 €
Pagamentos ao pessoal	01xx	Despesas com pessoal	4 278 423,09 €
Pagamentos de transferências e subsídios	04xx	Transferências correntes	971 505,41 €
	08xx	Transferências capital	60 483,50 €
	01xx	Despesas com pessoal	2 285 186,73 €
	02xx	Aquisições de bens e serviços	429 355,49 €
	03xx	Juros e outros encargos	110,90 €
Outros pagamentos	06xx	Outras despesas correntes	19 507,26 €
	11xx	Outras despesas de capital	2 287,80 €
	072x	Pagamentos de operações de tesouraria	195 155,11 €
	070 box (Excepção 070 B08)	Aquisições de bens de capital	2 983 020,00 €
Pagamentos de ativos tangíveis	0703xx	Aquisições de bens de capital	1 630 988,33 €
	020225	Aquisições de bens de capital (por económica corrente OP 513)	125,00 €
Pagamentos de ativos intangíveis	070108	Software informático	99 540,46 €
Pagamentos respeitantes a financiamentos obtidos	10xx	Amortização de passivos financeiros	367 228,28 €
Pagamentos respeitantes a juros e gastos similares	0301x	Juros da dívida pública	130 458,03 €
TOTAL DOS PAGAMENTOS			19 149 604,71 €
Caixa e seus equivalentes no início do período			1 978 782,64 €
+ Recebimentos no período			20 877 607,35 €
- Pagamentos no período			19 149 604,71 €
= Caixa e seus equivalentes no fim do período			3 706 785,28 €

Nota 1. PRINCIPAIS POLÍTICAS CONTABILÍSTICAS, ALTERAÇÕES NAS ESTIMATIVAS CONTABILÍSTICAS E ERROS

1.1 BASES DE MENSURAÇÃO USADAS NA PREPARAÇÃO DAS DEMONSTRAÇÕES FINANCEIRAS

- Apresentação apropriada e conformidade com as NCP

As presentes demonstrações financeiras apresentam de forma apropriada a posição financeira, o desempenho financeiro e os fluxos de caixa da entidade. Representam de forma fiel os efeitos das transações, outros acontecimentos e condições, de acordo com a definição e critérios de reconhecimento de ativos, passivos, rendimentos e gastos estabelecidos na estrutura conceitual e nas Normas de Contabilidade Pública (NCP).

- Informação Comparativa

Respeitando o Princípio da Continuidade da Entidade, as políticas contabilísticas foram adotadas de maneira consistente ao longo do tempo. Procedendo-se a alterações das políticas contabilísticas, as quantias comparativas afetadas pela reclassificação serão divulgadas, tendo em conta:

- a) A natureza da reclassificação;
- b) A quantia de cada item ou classe de itens que tenha sido reclassificada;
- c) Razão para a reclassificação.

- Consistência de Apresentação

As Demonstrações Financeiras estão consistentes de um período para o outro, quer a nível da apresentação, quer dos movimentos contabilísticos que lhes dão origem, exceto quando ocorrem alterações significativas na natureza que, nesse caso, estão devidamente identificadas e justificadas neste Anexo. Desta forma é proporcionada informação fiável e mais relevante para os utentes.

- Materialidade e Agregação

A relevância da informação é afetada pela sua natureza e materialidade. Cada classe material de itens semelhantes é apresentada separadamente nas demonstrações financeiras. Os itens de natureza ou função dissemelhante serão apresentados separadamente, a menos que sejam imateriais.

➤ **Compensação**

Devido a importância dos ativos e passivos serem relatados separadamente, assim como os gastos e os rendimentos, estes não foram sujeitos a compensações, exceto os que forem exigidos por uma NCP.

➤ **Continuidade**

Com base na informação disponível e as expectativas futuras, o Município de Mira, continuará a operar no futuro previsível, assumindo que não há a intenção nem a necessidade, de liquidar ou de reduzir consideravelmente o nível das suas operações.

➤ **Juizados de valor críticos e principais fontes de incerteza associadas a estimativas**

As estimativas de valores futuros que se justificaram e se reconheceram nas demonstrações financeiras refletem a evolução previsível da entidade no quadro do seu plano estratégico e as informações disponíveis face a acontecimentos passados e a situações equivalentes de outras entidades, não sendo previsível, o seu impacto na economia, qualquer outra alteração significativa deste enquadramento a curto prazo que possa pôr em causa a validade destas estimativas ou implicar um risco significativo de ajustamentos materialmente relevantes nas quantias escrituradas dos ativos e passivos no próximo período.

Na preparação das demonstrações financeiras anexas foram efetuados juizados de valor e estimativas e utilizados diversos pressupostos que afetam as quantias relatadas de ativos e passivos, assim como as quantias relatadas de rendimentos e gastos do período.

As estimativas e pressupostos associados são baseados na experiência histórica e noutros fatores considerados razoáveis de acordo com as circunstâncias e formam a base para os julgamentos sobre os valores dos ativos e passivos cuja valorização não é evidente através de outras fontes. Os resultados reais no futuro poderão diferir das estimativas.

Neste sentido, os julgamentos que apresentam um risco significativo de originar um ajustamento materialmente relevante no valor contabilístico de ativos e passivos no decurso dos períodos seguintes são as que seguem:

i) **Perdas por imparidade:**

A determinação de uma eventual perda por imparidade pode ser despoletada pela ocorrência de diversos eventos, muitos dos quais fora da esfera de influência do Município. A identificação dos indicadores de imparidade, a estimativa de fluxos de caixa futuros e a determinação do justo valor de ativos implicam um elevado grau de julgamento por parte do órgão de gestão no que respeita à identificação e avaliação dos diferentes indicadores de imparidade.

ii) Provisões:

O Município analisa de forma periódica eventuais obrigações que resultem de eventos passados e que devam ser objeto de reconhecimento ou divulgação.

A subjetividade inerente à determinação da probabilidade e montante de recursos internos necessários para o pagamento das obrigações poderá conduzir a ajustamentos significativos, quer por variação dos pressupostos utilizados, quer pelo futuro reconhecimento de provisões anteriormente divulgadas como passivos contingentes.

iii) Impostos a receber:

A estimativa dos impostos a receber em exercícios futuros, reconhecidos como rendimentos no exercício corrente, foi efetuada com base nos seguintes pressupostos:

a) Imposto Municipal sobre Imóveis (IMI): informação disponibilizada pela Autoridade Tributária através do portal das finanças.

b) Participação no IVA: como o rendimento de 2025 irá constar no Orçamento de Estado apenas em 2027, a estimativa foi a médias dos montantes reportada através dos mapas das transferências para os municípios inscrito no Orçamento de Estado para o ano de 2025 e 2026.

- Alterações em estimativas contabilísticas com efeito no período corrente ou que se espera que tenham efeito em períodos futuros

(Não aplicável)

- Erros materiais de períodos anteriores

Durante este exercício foram identificados erros materiais de anos anteriores, nomeadamente o recebimento de impostos diretos efetuados pela Autoridade Tributária e Reembolsos e Restituições dos mesmos, onde comumente no ano transato apareceram cobranças e reembolsos de impostos (IMI, IMT e IUC) de anos anteriores, sem que o Município pudesse prever antecipadamente. Tais situações são tratadas em resultados transitados.

- Moeda de apresentação e notas não relevantes

As demonstrações financeiras estão apresentadas em Euro, constituindo esta a moeda funcional de apresentação.

As notas cuja numeração se encontra ausente deste anexo não são aplicáveis ao Município de Mira ou a sua apresentação não é relevante para a leitura das demonstrações financeiras.

1.2 PRINCIPAIS POLÍTICAS CONTABILÍSTICAS

As principais políticas contabilísticas definidas pelo Órgão de Gestão, foram as seguintes:

a) Ativos fixos tangíveis

Todos os bens do ativo fixo tangível foram mensurados pelo seu custo.

Os ativos fixos tangíveis adquiridos encontram-se registados ao seu custo de aquisição de acordo com os princípios contabilísticos geralmente aceites, deduzido das depreciações acumuladas.

As depreciações são calculadas, após a data em que os bens estejam disponíveis para serem utilizados, pelo método da linha reta, em conformidade com o período de vida útil estimado para cada grupo e bens, adotando-se o Classificador complementar 2 (CC2)

As vidas úteis e método de depreciação dos vários bens são revistos anualmente. O efeito de alguma alteração a estas estimativas será reconhecido prospectivamente na demonstração dos resultados.

As despesas de conservação e reparação que não aumentem a vida útil dos ativos, nem resultem em melhorias ou melhorias significativas nos elementos dos ativos fixos tangíveis foram registadas como gastos do exercício em que ocorrem.

Quanto aos ativos fixos tangíveis em curso, os mesmos representam ativos que ainda não se encontram em condições necessárias ao seu funcionamento/utilização. Estes ativos fixos tangíveis passarão a ser depreciados a partir do momento em que os ativos subjacentes estejam disponíveis para uso e nas condições necessárias para operar de acordo com o pretendido pela gestão.

O desreconhecimento dos ativos fixos tangíveis, resultantes da venda ou abate são determinados pela diferença entre o preço de venda e o valor líquido contabilístico na data de alienação ou abate, sendo registados na demonstração dos resultados nas rubricas «Outros rendimentos e ganhos» ou «Outros gastos e perdas».

b) Propriedades de investimento

Os ativos são reconhecidos sempre que o controlo do recurso esteja presente, não apenas pela propriedade legal, se bem que esta seja importante, mas pela capacidade para utilizar o potencial de serviço ou os benefícios económicos provenientes do recurso em causa, ou de determinar a natureza e forma de utilização que outras entidades fazem dos benefícios originados pelo recurso (§93 da Estrutura Concetual), nomeadamente se os investimentos que tenham de ser feitos não são cobertos pelo titular da propriedade.

Nestes termos foi adotado o classificador complementar 2 (CC2). Sempre que se justifique a vida útil dos ativos é revista em função das qualificações exigidas para a sua operacionalidade, podendo nestes casos serem adotados outras estimativas de depreciação.

Todas as propriedades de investimento foram mensuradas pelo seu custo de aquisição, sendo que nas duas situações existentes, o custo de aquisição corresponde ao valor de avaliação do património inicial de 2003 para efeitos de inventário inicial do POCAL. Esta avaliação foi aprovada em reunião de camara de 28-05-2024

c) Ativos intangíveis

A política contabilista adotada traduz-se no seguinte referencial:

- Os ativos intangíveis adquiridos, são registados ao custo de aquisição (justo valor na data de aquisição), deduzidos das amortizações acumuladas e imparidades.
- As depreciações são calculadas, após a data em que os bens estejam disponíveis para serem utilizados, pelo método da linha reta, em conformidade com o período de vida útil estimado para cada grupo e bens, adotando-se o Classificador complementar 2 (CC2).
- As vidas úteis e método de depreciação dos vários bens são revistos anualmente. O efeito de alguma alteração a estas estimativas será reconhecido prospectivamente na demonstração dos resultados.

d) Imparidades de ativos fixos tangíveis e intangíveis e propriedades de investimento

Em cada data de relato é efetuada uma revisão das quantias escrituradas, com vista a determinar se existe algum indicador de que os mesmos possam estar em imparidade. Se existir algum indicador, é estimada a quantia recuperável dos respetivos ativos (ou da unidade geradora de caixa) a fim de determinar a extensão da perda por imparidade (se for o caso).

Dada a extensão e subjetividade deste trabalho, não foi possível realizá-lo na totalidade. Apurou-se as imparidades de clientes pelos critérios estipulados no POCAL.

e) Acordos de concessão de serviços: Concedente

Os ativos construídos, melhorados ou adquiridos pelos concessionários no âmbito de acordos de concessão de serviços, reconhecidos inicialmente ou por reclassificação numa classe de ativos separada, desde que o Município, enquanto concedente detenha o controlo ou regule quais os serviços que o concessionário tem de prestar com o ativo, a quem tem de os prestar, e a que preço, controlando ainda, através da propriedade, o direito aos benefícios ou por outra forma qualquer de interesse residual no ativo no final do termo do acordo.

No que diz respeito ao controlo do preço, recorrendo supletivamente à norma internacional de contabilidade pública que versa sobre os acordos de concessão de serviços (IPSAS 32), constata-se que apesar da alínea a) do ponto 9 referir que “The grantor controls or regulates what services the operator must provide with the asset, to whom it must provide them, and at what price” (traduzido: o outorgante controla ou regulamenta quais serviços o operador deve fornecer com o ativo, a quem deve fornecê-los e a que preço), o guia de aplicação da IPSAS 32 providencia informação adicional, que na NCP 4 é omissa, indicando que o controlo ou regulação pode ser efetuada por um regulador em nome do concedente, não sendo nesse caso exigido o controlo total sobre o preço, sendo suficiente que o mesmo seja estabelecido pelo regulador.

Os ativos em concessão são contabilizados de acordo com a NCP 5 – Ativos fixos tangíveis, pelo que os mesmos se encontram reconhecidos no Ativo fixo tangível, deduzidos das correspondentes depreciações acumuladas e perdas por imparidade acumuladas.

Quando o Município reconhece um ativo de concessão de serviços nas circunstâncias acima descritas, deve reconhecer também um passivo. Nos casos em que são disponibilizados ativos já existentes para utilização do concessionário não é reconhecido qualquer passivo, exceto nas circunstâncias em que é proporcionada remuneração adicional pelo concessionário.

A natureza do passivo reconhecido baseia-se na natureza da remuneração trocada entre o concedente e o concessionário. A natureza da remuneração dada pelo concedente ao concessionário é determinada por referência aos termos do acordo vinculativo e, quando relevante, a Lei do contrato.

Assim, para efeitos de determinação da natureza do passivo, releva a forma como o Município compensa cada concessionário em troca do ativo de concessão de serviços, através de qualquer combinação nos termos seguintes:

(a) efetuar pagamentos ao concessionário (o modelo do “passivo financeiro”), sendo registados estes montantes na rubrica de «Outras contas a pagar»;

(b) compensar o concessionário por outro meio (o modelo do “atribuição de um direito ao concessionário”), por exemplo: dar ao concessionário o direito a obter rendimento a partir de terceiros utilizadores do ativo de concessão de serviços; ou dar ao concessionário acesso a um outro ativo gerador de rendimento para uso do concessionário, sendo registados estes montantes na rubrica de «Rendimentos diferidos».

No caso da combinação de formas de regulação (“modelo misto”), a contabilização segue a divisão do acordo.

Nos casos em que o concessionário pague rendas ao Município e que as mesmas tenham uma natureza variável e dependente do rendimento gerado, como por exemplo de consumos, faz com que o mesmo tenha a natureza de revenue sharing (traduzido: partilha de receitas), sendo esse rendimento e o correspondente ativo registados pelo montante efetivamente calculado quando conhecidos os

recebimentos variáveis a que o Município tem direito, ultrapassado o fator contingente da utilização e podendo ser mensurado com fiabilidade.

f) Custos dos empréstimos obtidos

Os juros de empréstimos obtidos diretamente atribuíveis à aquisição ou construção de ativos foram capitalizados como parte do custo desses ativos. Considera-se que um ativo elegível para capitalização é um ativo que necessita de um período de tempo substancial para estar disponível para uso ou para venda. O montante de juros a capitalizar foi determinado através da aplicação de uma taxa de capitalização sobre o valor dos investimentos efetuados.

Capitalização de custos com empréstimos:

Os custos de empréstimos diretamente atribuíveis à aquisição, construção ou produção de um ativo que se qualifica são capitalizados como parte do custo desse ativo, na medida em que seja provável que deles resultarão benefícios económicos futuros para a entidade e tais custos possam ser fiavelmente mensurados. Outros custos de empréstimos obtidos são reconhecidos como um gasto no período em que sejam incorridos.

Um ativo que se qualifica é um ativo que leva necessariamente um período substancial de tempo para ficar pronto para o seu uso pretendido ou para venda. O montante de custos a capitalizar é determinado através da aplicação de uma taxa de capitalização sobre o valor dos investimentos efetuados. A taxa de capitalização corresponde à média ponderada dos custos com empréstimos obtidos aplicável aos empréstimos em aberto no período.

A capitalização de custos com empréstimos obtidos como parte do custo de um ativo que se qualifica inicia-se quando os dispêndios com o ativo estejam a ser incorridos, os custos de empréstimos obtidos estejam a ser incorridos e as atividades que sejam necessárias para preparar o ativo para o seu uso pretendido ou venda estejam em curso.

A capitalização dos custos dos empréstimos obtidos cessa quando substancialmente todas as atividades necessárias para preparar o ativo elegível para o seu uso pretendido ou para a sua venda estejam concluídas.

g) Inventários

Os inventários englobam bens comprados e detidos para revenda ou relacionados com a prestação de serviços, nomeadamente as mercadorias detidas para venda ou distribuição no decurso normal das operações, os materiais ou consumíveis a aplicar ou distribuir na prestação de serviços, gratuitamente ou por valor simbólico ou ainda os adquiridos para aplicar no processo produtivo.

Os inventários adquiridos através de uma transação sem contraprestação são registados pelo justo valor à data de aquisição. Caso contrário, são mensurados pela quantia mais baixa entre o custo e o valor realizável líquido ou o custo de reposição corrente, sejam estes para distribuir sem, ou com, contrapartida, respetivamente.

O custo inclui o gasto com a aquisição, bem como os gastos adicionais de compra incorridos para colocar os inventários no seu local nas suas condições atuais. O valor realizável líquido refere-se à quantia líquida que o Município espera realizar com a venda dos inventários no decurso normal das operações.

Quando o valor do custo é superior ao valor realizável líquido é registado um ajustamento (perda por imparidade) pela respetiva diferença. As variações do período nas perdas por imparidade de inventários são registadas nas rubricas de resultados «Perdas por imparidade em inventários» e «Reversões de perdas por imparidade em inventários». Quando os inventários são vendidos ou consumidos, a quantia escriturada desses inventários é reconhecida como um gasto do período em que o respetivo rendimento é reconhecido. O método de custeio adotado para os inventários é o do Custo Médio Ponderado.

h) Participações Financeiras

Nos termos da NCP 21, parágrafo nº 10 e do número 1.3 do Manual de implementação, nas demonstrações financeiras separadas, uma entidade pode optar pela contabilização dos seus investimentos em entidades controladas, associadas e empreendimentos conjuntos ao custo, de acordo com a NCP 18 – Instrumentos Financeiros, ou segundo o método da equivalência patrimonial, nos termos da NCP 23 – Investimentos em Associadas e Empreendimentos Conjuntos. O Município mensura os seus investimentos em entidades controladas, associadas e empreendimentos conjuntos ao custo.

Pelo método do custo, o investimento é reconhecido inicialmente pelo seu custo de aquisição, sendo subsequentemente ajustado de quaisquer perdas por imparidade.

Pelo método da equivalência patrimonial, a quantia escriturada é aumentada ou diminuída para reconhecer a evolução da quota-parte da investidora nos resultados da participada depois da data da aquisição.

A quota-parte da investidora nos resultados da participada é reconhecida nos resultados da investidora. As distribuições recebidas reduzem a quantia escriturada do investimento.

O valor final da participação financeira irá incluir o valor determinado pela aplicação do método da equivalência patrimonial juntamente com quaisquer interesses de longo prazo que, em substância, façam parte do investimento líquido da investidora na participada.

O Município de Mira segue o método do custo e da equivalência patrimonial para valorização dos seus investimentos financeiros na ABMG e na AIBAP e o modelo do custo para os restantes.

i) Partes Relacionadas

As partes são consideradas relacionadas se uma delas tiver a capacidade de controlar a outra parte, ou exercer influência significativa sobre a outra parte ao tomar decisões financeiras e operacionais, ou se a entidade relacionada e uma outra entidade estiverem sujeitas a controlo comum.

j) Rendimentos de transações com e sem contraprestação (NCP 13 e NCP 14)

As transações com contraprestação são transações pelas quais uma entidade recebe ativos ou serviços, ou extingue passivos, e dá diretamente em troca um valor aproximadamente igual (principalmente na forma de dinheiro, bens, serviços, ou uso de ativos) a uma outra entidade. Por outro lado, nas transações sem contraprestação, uma entidade ou recebe valor de uma outra entidade sem dar diretamente em troca valor aproximadamente igual, ou dá valor a uma outra entidade sem receber diretamente em troca valor aproximadamente igual. Neste âmbito, para se distinguir rendimentos com e sem contraprestação, deve ser considerada a substância das transações em vez da sua forma.

O rendimento é reconhecido quando for provável que fluam para o Município benefícios económicos futuros ou potencial de serviço e estes benefícios possam ser mensurados com fiabilidade.

Estes rendimentos são registados pelo justo valor da retribuição recebida ou a receber.

k) Transferências e subsídios

As transferências do Estado para os municípios no âmbito do Fundo de Equilíbrio Financeiro previsto na Lei n.º 73/2013, de 3 de setembro e a que o Município tem direito são reconhecidas no património líquido.

Sempre que se configurar possível a afetação dessas verbas a um ou mais ativos depreciáveis ou amortizáveis, a transição para resultados equipara-se a um subsídio ou transferência consignada, pelo que, numa base sistemática, procede-se à Imputação, à medida que forem contabilizadas as amortizações ou depreciações dos ativos subjacentes na respetiva proporção.

Os subsídios não reembolsáveis relacionados com ativos fixos tangíveis e ativos intangíveis são inicialmente reconhecidos em diferimentos (contas 2822x) e no momento que se considerarem cumpridas as condições, são transferidos para o património líquido (outras variações do património líquido) e, subsequentemente:

- Os que respeitam a ativos fixos tangíveis depreciáveis e ativos intangíveis amortizáveis devem ser imputados numa base sistemática como rendimentos de forma que sejam balanceados com os gastos relacionados que se pretende que eles compensem;

- Os que respeitem a ativos fixos tangíveis não depreciáveis e ativos intangíveis amortizáveis devem ser mantidos no património líquido, exceto se a respetiva quantia for necessária para compensar qualquer perda por imparidade.

l) Instrumentos financeiros

Os instrumentos financeiros encontram-se valorizados de acordo com os seguintes critérios:

- Clientes e outras dívidas de terceiros

As contas "clientes" e "outras contas a receber" estão reconhecidas pelo seu valor nominal diminuído de eventuais perdas por imparidades, para que as mesmas reflitam o seu valor realizável líquido.

Os valores refletidos no Balanço a título de Clientes e Outros Valores a Receber, respeitam a saldos por receber de prestações de serviços, vendas e apoios contratuais acordados, para além de contratos de financiamento homologados já em execução ou a aguardar o seu início ou execução.

A imparidade das contas a receber é estabelecida quando há evidência objetiva de que a autarquia não receberá a totalidade dos montantes em dívida conforme as condições originais das suas contas a receber

- Fornecedores e outras dívidas a terceiros

As contas a pagar a fornecedores e outros terceiros, que não vencem juros, são registadas pelo seu valor nominal, que é equivalente ao seu justo valor.

- Financiamentos bancários (empréstimos)

Os financiamentos são registados no passivo pelo custo. Os financiamentos são classificados como passivo corrente, a não ser que a Entidade tenha o direito incondicional para diferir a liquidação do passivo por mais 12 meses após a data de relato, caso em que serão incluídos em passivos não correntes pelas quantias que se vencem para além deste prazo.

Os juros dos financiamentos obtidos, não foram capitalizados.

- Periodizações

As transações são contabilisticamente reconhecidas quando são geradas, independentemente do momento em que são recebidas ou pagas. As diferenças entre os montantes recebidos e pagos e os correspondentes rendimentos e gastos são registados nas rubricas «Outras contas a receber e a pagar» e «Diferimentos».

- Caixa e depósitos bancários

Os montantes incluídos na rubrica caixa e seus equivalentes, correspondem aos valores em caixa e depósitos.

m) Provisões e Passivos Contingentes

Uma provisão só é reconhecida quando, cumulativamente:

- Tem uma obrigação presente (legal ou construtiva) como resultado de um acontecimento passado;
- É provável que seja exigido um exfluxo de recursos incorporando benefícios económicos ou potencial de serviço para pagar essa obrigação;
- Pode ser feita uma estimativa fiável da quantia dessa obrigação.

Uma provisão é mensurada pela melhor estimativa do dispêndio exigido para liquidar a obrigação presente à data de relato. A melhor estimativa corresponde à quantia que o Município de Mira racionalmente pagaria para liquidar a obrigação à data de relato ou para a transferir para um terceiro nessa data.

As estimativas do desfecho e do efeito financeiro são determinadas pelo julgamento do órgão de gestão, tendo em consideração a experiência de transações similares e, em alguns casos, os relatórios de peritos independentes.

As provisões são revistas em cada data de relato e ajustadas para refletirem a melhor estimativa corrente. Se deixar de ser provável que é necessário um exfluxo de recursos incorporando benefícios económicos ou potencial de serviço para liquidar a obrigação, a provisão deve ser revertida. Uma provisão apenas é utilizada para dispêndios relativamente aos quais foi originalmente reconhecida.

Se tivermos perante um passivo contingente, o mesmo não é reconhecido, sendo sujeito a divulgação, exceto se for remota a possibilidade de um exfluxo de recursos incorporando benefícios económicos ou potencial de serviço.

Os passivos contingentes são continuamente avaliados para determinar se um exfluxo de recursos incorporando benefícios económicos ou potencial de serviço se tornou provável. Quando se torna provável, deve ser reconhecida uma provisão nas demonstrações financeiras desse período.

1.3. PRINCIPAIS PRESSUPOSTOS RELATIVOS AO FUTURO

As demonstrações financeiras anexas foram preparadas no pressuposto da continuidade das operações, a partir dos livros e registos contabilísticos do Município de Mira, mantidos de acordo com princípios contabilísticos geralmente aceites em Portugal, para o setor público.

Os eventos ocorridos após a data do balanço que afetem o valor dos ativos e passivos existentes à data do balanço só são considerados na preparação das demonstrações financeiras do período.

Esses eventos, se significativos, são divulgados no presente anexo as demonstrações financeiras.

Nota 3. ATIVOS INTANGÍVEIS

a) Bases de mensuração

Os ativos intangíveis adquiridos encontram-se registados ao seu custo de aquisição de acordo com os princípios contabilísticos geralmente aceites até aquela data, deduzido das amortizações.

b) Método de amortização usado

As amortizações dos ativos intangíveis são calculadas, após a data em que os bens se encontrem disponíveis para utilização, pelo método da linha reta, em conformidade com o período de vida útil constante no Classificador Complementar 2 — Cadastro e vidas úteis dos ativos fixos tangíveis, intangíveis e propriedades de investimento, do SNC-AP (CC2). Sempre que se justifique a vida útil dos ativos é revista em função das qualificações exigidas para a sua operacionalidade, podendo nestes casos serem adotados outras estimativas de amortização.

c) Vidas úteis ou taxas de amortização

Existem Fichas de Cadastro atualizadas à data de relato, onde consta, para cada elemento aplicável do ativo intangível, entre outra informação, a respetiva vida útil ou taxa de amortização, bem como a respetiva quantia escriturada líquida.

As taxas de amortização utilizadas para estes ativos adquiridos em 2025 correspondem aos seguintes períodos de vida útil estimada:

Ativos Intangíveis	Projetos de desenvolvimento	Programas de computador e sistemas de informação
Taxas de amortização	Não existem	33,33%
Métodos de amortização	linha reta	linha reta

2.1 ATIVOS INTANGÍVEIS - VARIAÇÃO DAS AMORTIZAÇÕES E PERDAS POR IMPARIDADE ACUMULADAS

Rubricas	Início do Período				Fim do Período			
	Quantia Bruta	Amortizações acumuladas	Perdas por imparidade acumuladas	Quantia Escriturada	Quantia Bruta	Amortizações acumuladas	Perdas por imparidade acumuladas	Quantia Escriturada
440 Ativos intangíveis de domínio público	0,00 €	0,00 €	0,00 €	0,00 €	0,00 €	0,00 €	0,00 €	0,00 €
441 Goodwill	0,00 €	0,00 €	0,00 €	0,00 €	0,00 €	0,00 €	0,00 €	0,00 €
442 Projetos de desenvolvimento	0,00 €	0,00 €	0,00 €	0,00 €	0,00 €	0,00 €	0,00 €	0,00 €
443 Programas de computador e sistemas de informação	753 062,21 €	712 127,22 €	0,00 €	40 934,99 €	852 602,67 €	757 443,77 €	0,00 €	95 158,90 €
444 Propriedade industrial e intelectual	0,00 €	0,00 €	0,00 €	0,00 €	0,00 €	0,00 €	0,00 €	0,00 €
446 Outros	0,00 €	0,00 €	0,00 €	0,00 €	0,00 €	0,00 €	0,00 €	0,00 €
454 Ativos intangíveis em curso	0,00 €	0,00 €	0,00 €	0,00 €	0,00 €	0,00 €	0,00 €	0,00 €
TOTAL	753 062,21 €	712 127,22 €	0,00 €	40 934,99 €	852 602,67 €	757 443,77 €	0,00 €	95 158,90 €

2.2 ATIVOS INTANGÍVEIS - QUANTIA ESCRITURADA E VARIAÇÕES DO PERÍODO

Rubricas	Quantia escriturada inicial	Variações					Quantia escriturada final	
		Adições	Transferências internas	Revalorizações	Reversão de Perdas por imparidade	Amortizações do período		Diminuições
443 Programas de computador e sistemas de informação	40 934,99 €	99 540,46 €	0,00 €	0,00 €	0,00 €	-45 316,55 €	0,00 €	95 158,90 €
TOTAL	40 934,99 €	99 540,46 €	0,00 €	0,00 €	0,00 €	-45 316,55 €	0,00 €	95 158,90 €

3.2A ATIVOS INTANGÍVEIS – ADIÇÕES

Rubricas	Adições									Total
	Internas	Compra	Cessão	Transfer ou troca	Doação	Dação em pagamento	Locação fin	Fusão, cisão, ...	Outras	
443 Programas de computador e sistemas de informação	0,00 €	99 540,46 €	0,00 €	0,00 €	0,00 €	0,00 €	0,00 €	0,00 €	0,00 €	99 540,46 €
TOTAL	0,00 €	99 540,46 €	0,00 €	0,00 €	0,00 €	0,00 €	0,00 €	0,00 €	0,00 €	99 540,46 €

3.2B ATIVOS INTANGÍVEIS – DIMINUIÇÕES

Rubricas	Diminuições				Total
	Alienações a título oneroso	Transferência ou troca	Fusão, cisão, reestruturação	Outras	
443 Programas de computador e sistemas de informação	0,00 €	0,00 €	0,00 €	0,00 €	0,00 €
TOTAL	0,00 €	0,00 €	0,00 €	0,00 €	0,00 €

NOTA 4. ACORDOS DE CONCESSÃO DE SERVIÇOS: CONCEDENTE

O Município tem em vigor acordo de concessão para o contrato de distribuição em baixa com a E-Redes - Distribuição de Eletricidade, SA, designadamente quanto à aplicação do Modelo de Atribuição de um direito ao concessionário, relativamente a novos ativos de concessão de serviços desenvolvidos pelo concessionário.

No âmbito deste contrato foram entregues à exploração da concessionária os ativos fixos tangíveis exclusivamente afetos às atividades concessionadas, recebendo em troca rendas de concessão, que, no ano de 2025 foi de 521.535,42€

Descrição do acordo	Termos significativos do acordo			Natureza e extensão do acordo				Alterações no acordo que ocorreram no ano de relato
	Período de Concessão	Datas de vigência	Base de Reapreçamento	Qt.	Período de Tempo	Quantia	Natureza Específica	
Distribuição de energia elétrica em baixa tensão no Município de Mira	20 anos renovável por iguais períodos (DL 344-B/82, com as alterações introduzidas pelo DL 341/90)	Renovado em 17-07-2021	n.a	1	20 anos	Atualizada anualmente com base nos consumos de energia em BT no Concelho de Mira	Conceder a utilização do domínio público municipal	Não ocorreram alterações durante o presente período de relato
	Nos termos do art. 285º do DL 15/2022, é prorrogado (independentemente do prazo estar transcorrido) até à entrada de um novo operador, cuja adjudicação será por concurso público.	Revisto o anexo I em acordo datado 24-05-2017						

O contrato de concessão foi celebrado nos termos do Decreto-Lei nº 344-B/82 de 01 de setembro com as alterações introduzidas pelo Decreto-Lei nº 341/90, de 30 de outubro, através do qual a E-Redes paga ao Município uma renda, denominada renda de concessão.

Assiste à E-Redes o direito de usar o domínio público municipal para a distribuição e comercialização de energia elétrica em baixa tensão, tendo a mesma de efetuar todos os investimentos necessários para a satisfação das necessidades energéticas aos munícipes de Mira.

A concessão não comporta encargos orçamentais para a entidade local concedente, sendo a concessão financeiramente sustentável através da cobrança pela E-Redes aos utentes ou utilizadores dos serviços prestados.

No final da concessão, se hipoteticamente houver resgate, a rede de distribuição de energia elétrica em baixa tensão reverte para o património do município.

Após solicitação, o Município obteve informação por parte da Concessionária, no entanto não procedeu aos respetivos registos contabilísticos, conforme previsto na NCP 4 – Acordos de Concessão de Serviços, dada a complexidade técnica, informática e ao grande volume em número dos ativos, porquanto a informação proporcionada pela Concessionária não se apresenta detalhada e atualizada quanto a cada um dos ativos afetos à concessão e respetivas vidas úteis, localização, a data de aquisição, a descrição dos bens e o valor de compra.

Assim, e não existindo a informação suficiente e necessária à patrimonialização dos referidos bens e para a sua monitorização contabilística, não se procedeu ao reconhecimento contabilístico relativamente a estes bens.

A propósito da dificuldade técnica e contabilística do reconhecimento destes ativos, a Comissão de Normalização Contabilística emitiu em 18-02-2025 a orientação técnica nº 1, onde conclui, que “*nesta situação muito específica, poderão não estar preenchidos os critérios para reconhecimento de todos os ativos e passivos associados ao contrato de concessão ao abrigo da NCP 4, dado existirem incertezas significativas e/ou situações dependentes de eventos futuros que impedirão aquele reconhecimento*”

“*Não obstante, deverão ser divulgados no anexo a natureza e termos dos acordos de concessão em causa, riscos associados (ex: garantias, cláusulas de rescisão), os ativos e passivos contingentes ao abrigo da NCP 15*”

Segundo dados obtidos da E-Redes, no termo do ano 2024, o valor líquido contabilístico dos ativos fixava-se em 2.539.487,00€ e ao valor a título informativo para resgate hipotético da concessão em 2025 seria 2.373.780,00€.

Quadro Concessões BT - Valor Líquido Contabilístico dos Imobilizados

		608		Coimbra - Mira						
						Ano de 2024				
						Unidade: euros				
Rubricas	Imobilizado em exploração			Subsídios ao investimento			Saldo Final			
	Totalmente amortizado	Em amortização	Valor bruto total	Totalmente amortizado	Em amortização	Subsídios ao investimento total	Valor bruto	Subsídios/ Participações	Valor líquido	
Imobilizado Intangível Regulado	-	3 652 216	3 652 216	-	1 112 729	1 112 729	3 652 216	1 112 729	2 539 487	
Imobilizado Intangível Regulado aceite	-	3 328 537	3 328 537	-	1 112 478	1 112 478	3 328 537	1 112 478	2 216 059	
Imobilizado Intangível Regulado não aceite	-	323 679	323 679	-	251	251	323 679	251	323 428	
Específico em BT	-	3 652 216	3 652 216	-	1 112 729	1 112 729	3 652 216	1 112 729	2 539 487	
Postos Transformação e Seccionamento	-	640 557	640 557	-	136 100	136 100	640 557	136 100	504 456	
Redes aéreas	-	845 007	845 007	-	156 794	156 794	845 007	156 794	688 213	
Redes subterrâneas	-	392 592	392 592	-	201 088	201 088	392 592	201 088	191 504	
Chegadas aéreas	-	110 407	110 407	-	62 173	62 173	110 407	62 173	48 234	
Chegadas subterrâneas	-	356 782	356 782	-	313 557	313 557	356 782	313 557	43 225	
Contadores e acessórios	-	33 647	33 647	-	343	343	33 647	343	33 304	
Contadores	-	4 760	4 760	-	25	25	4 760	25	4 735	
Outro equipamento	-	28 887	28 887	-	318	318	28 887	318	28 569	
Equipamentos Acessórios e Outros	-	-	-	-	-	-	-	-	-	
Iluminação pública	-	954 305	954 305	-	242 448	242 448	954 305	242 448	711 857	
Eq. Telegestão Energia EDP Box (instalado até 31.12.2014)	-	-	-	-	-	-	-	-	-	
Outras Funcionalidades	-	-	-	-	-	-	-	-	-	
Função Medição	-	-	-	-	-	-	-	-	-	
Eq. Telegestão Energia EDP Box (instalado após 01.01.2015)	-	318 919	318 919	-	226	226	318 919	226	318 693	
Outro Especifico não aceite em BT para além dos equipamentos de medição e das EDP Box instaladas após 01.01.2015	-	-	-	-	-	-	-	-	-	
Postos Transformação e Seccionamento (não aceite)	-	-	-	-	-	-	-	-	-	
Redes Aéreas (não aceite)	-	-	-	-	-	-	-	-	-	
Redes Subterrâneas (não aceite)	-	-	-	-	-	-	-	-	-	
Chegadas Aéreas (não aceite)	-	-	-	-	-	-	-	-	-	
Chegadas Subterrâneas (não aceite)	-	-	-	-	-	-	-	-	-	
Outro equipamento de medição (não aceite)	-	-	-	-	-	-	-	-	-	
Equipamentos Acessórios e Outros (não aceite)	-	-	-	-	-	-	-	-	-	
Iluminação pública (não aceite)	-	-	-	-	-	-	-	-	-	
Total Especifico em BT aceite	-	3 328 537	3 328 537	-	1 112 478	1 112 478	3 328 537	1 112 478	2 216 059	
Total Especifico em BT não aceite	-	323 679	323 679	-	251	251	323 679	251	323 428	
Não Especifico em BT aceite	-	-	-	-	-	-	-	-	-	
Não Especifico em BT Não aceite	-	-	-	-	-	-	-	-	-	
TOTAL Regulado (inclui valor residual das concessões)	-	3 652 216	3 652 216	-	1 112 729	1 112 729	3 652 216	1 112 729	2 539 487	
TOTAL E- REDES (inclui valor residual das concessões)	-	3 652 216	3 652 216	-	1 112 729	1 112 729	3 652 216	1 112 729	2 539 487	

NOTA 5. ATIVOS FIXOS TANGÍVEIS

a) Bases de mensuração

Os ativos fixos tangíveis adquiridos até 1 de janeiro de 2020, encontram-se registados ao seu custo de aquisição de acordo com os princípios contabilísticos geralmente aceites até àquela data, deduzido das depreciações.

Na transição para o SNC-AP os prédios rústicos e urbanos ficaram mensurados pelo seu custo em POCAL. Na transição manteve-se o critério de mensuração pelo método do custo para os restantes ativos não correntes.

Os ativos fixos tangíveis adquiridos após 1 de janeiro de 2020 são registados ao custo de aquisição ou produção líquidos das respetivas depreciações e perdas por imparidade acumuladas. Os custos de aquisição ou produção incluem o custo de compra, quaisquer custos diretamente atribuíveis às atividades necessárias para colocar os ativos na localização e condição necessária para operarem da forma pretendida e, quando aplicável, a estimativa inicial dos custos de desmantelamento e remoção dos ativos e de restauração dos respetivos locais de localização que a entidade espera incorrer. Os custos subsequentes são incluídos na quantia escriturada do bem ou reconhecidos como ativos separados, conforme apropriado, somente quando é provável que benefícios económicos futuros fluirão para a entidade e o custo possa ser mensurado com fiabilidade

b) Método de depreciação usado

As depreciações dos ativos fixos tangíveis são calculadas, após a data em que os bens se encontrem disponíveis para utilização, pelo método da linha reta, em conformidade com o período de vida útil dado constantes no Classificador Complementar 2 – Cadastro e vidas úteis dos ativos fixos tangíveis, intangíveis e propriedades de investimento, do SNC-AP - (CC2). Sempre que se justifique a vida útil dos ativos é revista em função das qualificações exigidas para a sua operacionalidade, podendo nestes casos serem adotados outras estimativas de depreciação.

c) Vidas úteis ou taxas de depreciação

Existem Fichas de Cadastro atualizadas à data de relato, onde consta, para cada elemento aplicável do ativo fixo tangível, entre outra informação, a respetiva vida útil ou taxa de depreciação, bem como a respetiva quantia escriturada líquida.

As taxas de depreciação utilizadas correspondem aos seguintes períodos de vida útil estimada:

AFT	Terrenos e recursos naturais	Edifícios e Outras Construções	Equipamento básico	Equipamento de transporte	Equipamento Administrativo	Outros ativos fixos tangíveis
Taxas de depreciação		5,00%	entre 5% e 20%	25,00%	12,50%	entre 2% e 25%
Métodos de depreciação	linha reta	linha reta	linha reta	linha reta	linha reta	linha reta

5.1. ATIVOS FIXOS TANGÍVEIS - VARIAÇÃO DAS DEPRECIações E PERDAS POR IMPARIDADES ACUMULADAS

Rubricas	Início do Período				Fim do Período			
	Quantia Bruta	Depreciações acumuladas	Perdas por imparidade acumuladas	Quantia Escriturada	Quantia Bruta	Depreciações acumuladas	Perdas por imparidade acumuladas	Quantia Escriturada
Bens de domínio público, património histórico, artístico e cultural								
Terrenos e recursos naturais	4 540 595,54 €	0,00 €	0,00 €	4 540 595,54 €	5 171 464,82 €	0,00 €	0,00 €	5 171 464,82 €
Edifícios e outras construções	2 794 139,78 €	1 691 475,40 €	0,00 €	1 102 664,38 €	3 144 306,45 €	2 033 054,69 €	0,00 €	1 111 251,76 €
Infraestruturas	26 063 485,08 €	14 516 146,89 €	0,00 €	11 547 338,19 €	28 180 501,43 €	15 818 381,00 €	0,00 €	12 362 120,43 €
Património histórico, artístico e cultural	18 550,00 €	0,00 €	0,00 €	18 550,00 €	47 965,00 €	2 093,50 €	0,00 €	45 871,50 €
Outros	0,00 €	0,00 €	0,00 €	0,00 €	0,00 €	0,00 €	0,00 €	0,00 €
Bens de domínio público em curso	1 709 458,09 €	0,00 €	0,00 €	1 709 458,09 €	1 016 873,48 €	0,00 €	0,00 €	1 016 873,48 €
	35 126 228,49 €	16 207 622,29 €	0,00 €	18 918 606,20 €	37 561 111,18 €	17 853 529,19 €	0,00 €	19 707 581,99 €
Ativos fixos em concessão								
Terrenos e recursos naturais	0,00 €	0,00 €	0,00 €	0,00 €	0,00 €	0,00 €	0,00 €	0,00 €
Edifícios e outras construções	0,00 €	0,00 €	0,00 €	0,00 €	0,00 €	0,00 €	0,00 €	0,00 €
Infraestruturas	0,00 €	0,00 €	0,00 €	0,00 €	0,00 €	0,00 €	0,00 €	0,00 €
Património histórico, artístico e cultural	0,00 €	0,00 €	0,00 €	0,00 €	0,00 €	0,00 €	0,00 €	0,00 €
Ativos fixos em concessão em curso	0,00 €	0,00 €	0,00 €	0,00 €	0,00 €	0,00 €	0,00 €	0,00 €
	0,00 €	0,00 €	0,00 €	0,00 €	0,00 €	0,00 €	0,00 €	0,00 €
Outros ativos fixos tangíveis								
Terrenos e recursos naturais	76 410 155,73 €	0,00 €	0,00 €	76 410 155,73 €	75 873 709,09 €	0,00 €	0,00 €	75 873 709,09 €
Edifícios e outras construções	26 687 043,57 €	8 293 561,77 €	0,00 €	18 393 481,80 €	29 028 716,33 €	8 796 856,79 €	0,00 €	20 231 859,54 €
Equipamento básico	2 479 086,77 €	2 047 630,30 €	0,00 €	431 456,47 €	2 618 247,35 €	2 179 368,04 €	0,00 €	438 879,31 €
Equipamento de transporte	1 805 729,65 €	1 261 575,25 €	0,00 €	544 154,40 €	1 830 654,08 €	1 296 991,92 €	0,00 €	533 662,16 €
Equipamento administrativo	1 537 239,38 €	1 367 979,02 €	0,00 €	169 260,36 €	1 530 949,97 €	1 395 532,56 €	0,00 €	135 417,41 €
Equipamentos biológicos	0,00 €	0,00 €	0,00 €	0,00 €	0,00 €	0,00 €	0,00 €	0,00 €
Outros	1 177 395,80 €	621 133,17 €	0,00 €	556 262,63 €	1 188 283,38 €	722 149,45 €	0,00 €	466 133,93 €
Ativos fixos tangíveis em curso	1 572 423,11 €	0,00 €	0,00 €	1 572 423,11 €	1 411 115,19 €	0,00 €	0,00 €	1 411 115,19 €
	111 669 074,01 €	13 591 879,51 €	0,00 €	98 077 194,50 €	113 481 675,39 €	14 390 898,76 €	0,00 €	99 090 776,63 €
TOTAL	146 795 302,50 €	29 799 501,80 €	0,00 €	116 995 800,70 €	151 042 786,57 €	32 244 427,95 €	0,00 €	118 798 358,62 €

5.2. ATIVOS FIXOS TANGÍVEIS – QUANTIA ESCRITURADA E VARIAÇÕES DO PERÍODO

Rubricas	Quantia escriturada inicial	Variações						Quantia escriturada final	
		Adições	Transferencias internas	Revalorizações	Reversão de Perdas por imparidade	Perdas por imparidade	Depreciações do período		Diminuições
Bens de domínio público, património histórico, artístico e cultural									
Terrenos e recursos naturais	4 540 595,54 €	97 690,04 €	533 179,24 €	0,00 €	0,00 €	0,00 €	0,00 €	0,00 €	5 171 464,82 €
Edifícios e outras construções	1 102 664,38 €	4 192,66 €	345 974,01 €	0,00 €	0,00 €	0,00 €	-341 579,29 €	0,00 €	1 111 251,76 €
Infraestruturas	11 547 338,19 €	40 930,43 €	2 076 085,92 €	0,00 €	0,00 €	0,00 €	-1 302 234,11 €	0,00 €	12 362 120,43 €
Património histórico, artístico e cultural	18 550,00 €	8 480,00 €	20 935,00 €	0,00 €	0,00 €	0,00 €	-2 093,50 €	0,00 €	45 871,50 €
Outros	0,00 €	0,00 €	0,00 €	0,00 €	0,00 €	0,00 €	0,00 €	0,00 €	0,00 €
Bens de domínio público em curso	1 709 458,09 €	1 413 763,48 €	-2 106 348,09 €	0,00 €	0,00 €	0,00 €	0,00 €	0,00 €	1 016 873,48 €
	18 918 606,20 €	1 565 056,61 €	869 826,08 €	0,00 €	0,00 €	0,00 €	-1 645 906,90 €	0,00 €	19 707 581,99 €
Ativos fixos em concessão									
Terrenos e recursos naturais	0,00 €	0,00 €	0,00 €	0,00 €	0,00 €	0,00 €	0,00 €	0,00 €	0,00 €
Edifícios e outras construções	0,00 €	0,00 €	0,00 €	0,00 €	0,00 €	0,00 €	0,00 €	0,00 €	0,00 €
Infraestruturas	0,00 €	0,00 €	0,00 €	0,00 €	0,00 €	0,00 €	0,00 €	0,00 €	0,00 €
Património histórico, artístico e cultural	0,00 €	0,00 €	0,00 €	0,00 €	0,00 €	0,00 €	0,00 €	0,00 €	0,00 €
Ativos fixos em concessão em curso	0,00 €	0,00 €	0,00 €	0,00 €	0,00 €	0,00 €	0,00 €	0,00 €	0,00 €
	0,00 €	0,00 €	0,00 €	0,00 €	0,00 €	0,00 €	0,00 €	0,00 €	0,00 €
Outros ativos fixos tangíveis									
Terrenos e recursos naturais	76 410 155,73 €	7 600,00 €	-533 179,24 €	0,00 €	0,00 €	0,00 €	0,00 €	-10 867,40 €	75 873 709,09 €
Edifícios e outras construções	18 393 481,80 €	286 188,80 €	2 055 483,96 €	0,00 €	0,00 €	0,00 €	-503 295,02 €	0,00 €	20 231 859,54 €
Equipamento básico	431 456,47 €	139 160,58 €	0,00 €	0,00 €	0,00 €	0,00 €	-131 737,74 €	0,00 €	438 879,31 €
Equipamento de transporte	544 154,40 €	193 537,67 €	0,00 €	0,00 €	0,00 €	0,00 €	-35 416,67 €	-168 613,24 €	533 662,16 €
Equipamento administrativo	169 260,36 €	66 569,34 €	0,00 €	0,00 €	0,00 €	0,00 €	-27 553,54 €	-72 858,75 €	135 417,41 €
Equipamentos biológicos	0,00 €	0,00 €	0,00 €	0,00 €	0,00 €	0,00 €	0,00 €	0,00 €	0,00 €
Outros	556 262,63 €	10 887,58 €	0,00 €	0,00 €	0,00 €	0,00 €	-101 016,28 €	0,00 €	466 133,93 €
Ativos fixos tangíveis em curso	1 572 423,11 €	2 389 948,47 €	-2 551 256,39 €	0,00 €	0,00 €	0,00 €	0,00 €	0,00 €	1 411 115,19 €
	98 077 194,50 €	3 093 892,44 €	-1 028 951,67 €	0,00 €	0,00 €	0,00 €	-799 019,25 €	-252 339,39 €	99 090 776,63 €
TOTAL	116 995 800,70 €	4 658 949,05 €	-159 125,59 €	0,00 €	0,00 €	0,00 €	-2 444 926,15 €	-252 339,39 €	118 798 358,62 €

5.2A ATIVOS FIXOS TANGÍVEIS – ADIÇÕES

Rubricas	Adições										
	Internas	Compra	Cessão	Transfer. ou troca	Expropriação	Doação	Dação em pagamento	Locação fin.	Fusão, cisão, ...	Outras	Total
Bens de domínio público, património histórico, artístico e cultural											
Terrenos e recursos naturais	0,00 €	70 048,10 €	0,00 €	0,00 €	0,00 €	0,00 €	0,00 €	0,00 €	0,00 €	27 641,94 €	97 690,04 €
Edifícios e outras construções	0,00 €	0,00 €	0,00 €	0,00 €	0,00 €	0,00 €	0,00 €	0,00 €	0,00 €	4 192,66 €	4 192,66 €
Infraestruturas	0,00 €	39 711,93 €	0,00 €	0,00 €	0,00 €	0,00 €	0,00 €	0,00 €	0,00 €	1 218,50 €	40 930,43 €
Património histórico, artístico e cultural	0,00 €	8 480,00 €	0,00 €	0,00 €	0,00 €	0,00 €	0,00 €	0,00 €	0,00 €	0,00 €	8 480,00 €
Outros	0,00 €	0,00 €	0,00 €	0,00 €	0,00 €	0,00 €	0,00 €	0,00 €	0,00 €	0,00 €	0,00 €
Bens de domínio público em curso	0,00 €	1 361 897,65 €	0,00 €	0,00 €	0,00 €	0,00 €	0,00 €	0,00 €	0,00 €	51 865,83 €	1 413 763,48 €
	0,00 €	1 480 137,68 €	0,00 €	0,00 €	0,00 €	0,00 €	0,00 €	0,00 €	0,00 €	84 918,93 €	1 565 056,61 €
Ativos fixos em concessão											
Terrenos e recursos naturais	0,00 €	0,00 €	0,00 €	0,00 €	0,00 €	0,00 €	0,00 €	0,00 €	0,00 €	0,00 €	0,00 €
Edifícios e outras construções	0,00 €	0,00 €	0,00 €	0,00 €	0,00 €	0,00 €	0,00 €	0,00 €	0,00 €	0,00 €	0,00 €
Infraestruturas	0,00 €	0,00 €	0,00 €	0,00 €	0,00 €	0,00 €	0,00 €	0,00 €	0,00 €	0,00 €	0,00 €
Património histórico, artístico e cultural	0,00 €	0,00 €	0,00 €	0,00 €	0,00 €	0,00 €	0,00 €	0,00 €	0,00 €	0,00 €	0,00 €
Ativos fixos em concessão em curso	0,00 €	0,00 €	0,00 €	0,00 €	0,00 €	0,00 €	0,00 €	0,00 €	0,00 €	0,00 €	0,00 €
	0,00 €	0,00 €	0,00 €	0,00 €	0,00 €	0,00 €	0,00 €	0,00 €	0,00 €	0,00 €	0,00 €
Outros ativos fixos tangíveis											
Terrenos e recursos naturais	0,00 €	7 600,00 €	0,00 €	0,00 €	0,00 €	0,00 €	0,00 €	0,00 €	0,00 €	0,00 €	7 600,00 €
Edifícios e outras construções	0,00 €	0,00 €	0,00 €	0,00 €	0,00 €	0,00 €	0,00 €	0,00 €	0,00 €	286 188,80 €	286 188,80 €
Equipamento básico	0,00 €	129 523,40 €	0,00 €	0,00 €	0,00 €	0,00 €	0,00 €	0,00 €	0,00 €	9 637,18 €	139 160,58 €
Equipamento de transporte	0,00 €	191 544,53 €	0,00 €	0,00 €	0,00 €	0,00 €	0,00 €	0,00 €	0,00 €	1 993,14 €	193 537,67 €
Equipamento administrativo	0,00 €	65 884,23 €	0,00 €	0,00 €	0,00 €	0,00 €	0,00 €	0,00 €	0,00 €	685,11 €	66 569,34 €
Equipamentos biológicos	0,00 €	0,00 €	0,00 €	0,00 €	0,00 €	0,00 €	0,00 €	0,00 €	0,00 €	0,00 €	0,00 €
Outros	0,00 €	9 435,38 €	0,00 €	0,00 €	0,00 €	0,00 €	0,00 €	0,00 €	0,00 €	1 452,20 €	10 887,58 €
Ativos fixos tangíveis em curso	0,00 €	2 020 482,87 €	0,00 €	0,00 €	0,00 €	0,00 €	0,00 €	0,00 €	0,00 €	369 465,60 €	2 389 948,47 €
	0,00 €	2 424 470,41 €	0,00 €	0,00 €	0,00 €	0,00 €	0,00 €	0,00 €	0,00 €	669 422,03 €	3 093 892,44 €
TOTAL	0,00 €	3 904 608,09 €	0,00 €	0,00 €	0,00 €	0,00 €	0,00 €	0,00 €	0,00 €	754 340,96 €	4 658 949,05 €

5.2B ATIVOS FIXOS TANGÍVEIS – DIMINUIÇÕES

Rubricas	Diminuições					Total
	Alienações a título oneroso	Transferência ou troca	Devolução ou Reversão	Fusão, cisão, reestruturação	Outras	
Bens de domínio público, património histórico, artístico e cultural						
Terrenos e recursos naturais	0,00 €	0,00 €	0,00 €	0,00 €	0,00 €	0,00 €
Edifícios e outras construções	0,00 €	0,00 €	0,00 €	0,00 €	0,00 €	0,00 €
Infraestruturas	0,00 €	0,00 €	0,00 €	0,00 €	0,00 €	0,00 €
Património histórico, artístico e cultural	0,00 €	0,00 €	0,00 €	0,00 €	0,00 €	0,00 €
Outros	0,00 €	0,00 €	0,00 €	0,00 €	0,00 €	0,00 €
Bens de domínio público em curso	0,00 €	0,00 €	0,00 €	0,00 €	0,00 €	0,00 €
	0,00 €	0,00 €	0,00 €	0,00 €	0,00 €	0,00 €
Ativos fixos em concessão						
Terrenos e recursos naturais	0,00 €	0,00 €	0,00 €	0,00 €	0,00 €	0,00 €
Edifícios e outras construções	0,00 €	0,00 €	0,00 €	0,00 €	0,00 €	0,00 €
Infraestruturas	0,00 €	0,00 €	0,00 €	0,00 €	0,00 €	0,00 €
Património histórico, artístico e cultural	0,00 €	0,00 €	0,00 €	0,00 €	0,00 €	0,00 €
Ativos fixos em concessão em curso	0,00 €	0,00 €	0,00 €	0,00 €	0,00 €	0,00 €
	0,00 €	0,00 €	0,00 €	0,00 €	0,00 €	0,00 €
Outros ativos fixos tangíveis						
Terrenos e recursos naturais	-10 867,40 €	0,00 €	0,00 €	0,00 €	0,00 €	-10 867,40 €
Edifícios e outras construções	0,00 €	0,00 €	0,00 €	0,00 €	0,00 €	0,00 €
Equipamento básico	0,00 €	0,00 €	0,00 €	0,00 €	0,00 €	0,00 €
Equipamento de transporte	-168 613,24 €	0,00 €	0,00 €	0,00 €	0,00 €	-168 613,24 €
Equipamento administrativo	0,00 €	-1 021,93 €	0,00 €	0,00 €	-71 836,82 €	-72 858,75 €
Equipamentos biológicos	0,00 €	0,00 €	0,00 €	0,00 €	0,00 €	0,00 €
Outros	0,00 €	0,00 €	0,00 €	0,00 €	0,00 €	0,00 €
Ativos fixos tangíveis em curso	0,00 €	0,00 €	0,00 €	0,00 €	0,00 €	0,00 €
	-179 480,64 €	-1 021,93 €	0,00 €	0,00 €	-71 836,82 €	-252 339,39 €
TOTAL	-179 480,64 €	-1 021,93 €	0,00 €	0,00 €	-71 836,82 €	-252 339,39 €

5.4 ATIVOS FIXOS TANGÍVEIS TOTALMENTE DEPRECIADOS QUE AINDA ESTEJAM EM USO

Em 31/12/2025 estão 9.932 bens totalmente depreciados em uso.

Existem bens móveis inseridos no inventário inicial, que pela sua idade e pelo seu estado de uso, foi impossível de avalia-los pelo custo de aquisição ou por critérios técnicos. Por esse motivo foi-lhes atribuído o valor zero.

Conta	Designação	Nº Bens	Valor aquisição	Valor atual
43025	Ed. E Outras Construções - Piscina e complexos desportivos	1	213 897,00 €	0,00 €
43029	Ed. E Outras Construções - Outros	3	162 056,81 €	0,00 €
43031	Infraestruturas - Rodoviárias	45	3 540 445,09 €	0,00 €
43036	Infraestruturas - Abastecimento de água	10	1 542 100,06 €	0,00 €
430391	Infraestruturas - Iluminação Pública	51	409 946,52 €	0,00 €
430392	Infraestruturas - Parques e Jardins	7	185 576,95 €	0,00 €
430399	Infraestruturas - Outras	196	296 880,83 €	0,00 €
43219	Edifícios - edifícios para outros serviços	0	0,00 €	0,00 €
4323	Edifícios - edifícios com finalidade sociocultural	3	15 057,44 €	0,00 €
4325	Edifícios - Complexos desportivos	1	23 068,04 €	0,00 €
4329	Outros	1	18 574,50 €	0,00 €
4331	Equipamento informático e de telecomunicações	0	0,00 €	0,00 €
4332	Equipamento de medida e utilização técnica	58	138 587,37 €	0,00 €
4333	Equipamento e material específico de saúde	8	5 247,50 €	0,00 €
4334	Equipamento recreativo, desportivo, de educação e cultura	2767	378 736,11 €	0,00 €
4335	Equipamento alimentação, rouparia e lavandaria	837	81 459,72 €	0,00 €
4336	Equipamento para agricultura e jardinagem	66	101 252,21 €	0,00 €
4337	Equipamento e material de apoio à produção	359	695 923,06 €	0,00 €
4338	Equipamento militar, segurança e defesa	2469	203 218,85 €	0,00 €
4339	Outro equipamento básico	0	0,00 €	0,00 €
4342	Equipamento transporte rodoviário	32	437 957,96 €	0,00 €
4349	Equipamento de transporte - outro	2	539,16 €	0,00 €
4351	Equipamento informático e telecomunicações	1172	965 273,38 €	0,00 €
4352	Equipamento de escritório e reprografia	14	4 604,12 €	0,00 €
4353	Mobiliário de escritório e arquivo	945	159 657,02 €	0,00 €
4359	Equipamento administrativo - Outro	0	0,00 €	0,00 €
4371	Outros ATF - Equipamento oficina e reparações	129	177 891,56 €	0,00 €
4372	Outros ATF - Equipamento decoração conforto, de utilização comum	698	198 195,90 €	0,00 €
4373	Outros ATF - Equipamento individual para fins especiais	54	4 907,99 €	0,00 €
4379	Outros ATF - Outros	4	4 569,76 €	0,00 €
TOTAL		9932	9 965 624,91 €	0,00 €

b) Método de depreciação

As depreciações das propriedades de investimento são calculadas, após a data em que os bens se encontrem disponíveis para utilização, pelo método da linha reta, em conformidade com o período de vida útil constante no Classificador Complementar 2 do SNC-AP (CC2). No caso do Município de Mira, as Propriedades de Investimento são terrenos não depreciáveis, pelo que não existiram depreciações e o edifício/construção está a ser depreciado em 20 anos dada a natureza do tipo de material.

PROPRIEDADES DE INVESTIMENTO - MODELO DO CUSTO-QUANTIA ESCRITURADA E MOVIMENTOS DO PERÍODO										
Rubricas	Quantia escriturada inicial	Variações						Quantia escriturada final	Rendimentos do Período	
		Adições	Transf. Internas	Depreciações do período	Perdas Imparidade	Dif. Cambiais	Diminuições		Rendas	Outros
Propriedades de Investimento										
Terrenos e recursos naturais	1 392 000,00 €	0,00 €	0,00 €	0,00 €	0,00 €	0,00 €	0,00 €	1 392 000,00 €	47 681,89 €	0,00 €
<i>1-382 Prazos, Lameiro Casal S. Tomé</i>	192 000,00 €	0,00 €	0,00 €	0,00 €	0,00 €	0,00 €	0,00 €	192 000,00 €	261,25 €	0,00 €
<i>1-443 Parcela terrena viveiros Seixo</i>	1 200 000,00 €	0,00 €	0,00 €	0,00 €	0,00 €	0,00 €	0,00 €	1 200 000,00 €	47 420,64 €	0,00 €
Edifícios e outras construções	0,00 €	0,00 €	159 125,59 €	-7 956,28 €	0,00 €	0,00 €	0,00 €	151 169,31 €	2 029,50 €	0,00 €
<i>1-1513 Edifício apoio praia fluvial da Barrinha</i>	0,00 €	0,00 €	159 125,59 €	-7 956,28 €	0,00 €	0,00 €	0,00 €	151 169,31 €	2 029,50 €	0,00 €
TOTAL	1 392 000,00 €	0,00 €	159 125,59 €	-7 956,28 €	0,00 €	0,00 €	0,00 €	1 543 169,31 €	49 711,39 €	0,00 €

Propriedades de Investimento - Desagregação das Adições										
Rubricas	Adições									Total
	Internas	Compra	Cessão	Transfer. ou troca	Doação	Dação em pagamento	Locação fin.	Fusão, cisão, ...	Outras	
Propriedades de Investimento										
Terrenos e recursos naturais	0,00 €	0,00 €	0,00 €	0,00 €	0,00 €	0,00 €	0,00 €	0,00 €	0,00 €	0,00 €
Edifícios e outras construções	0,00 €	0,00 €	0,00 €	0,00 €	0,00 €	0,00 €	0,00 €	0,00 €	0,00 €	0,00 €
TOTAL	0,00 €	0,00 €	0,00 €	0,00 €	0,00 €	0,00 €	0,00 €	0,00 €	0,00 €	0,00 €

Propriedades de Investimento - Desagregação das Diminuições						
Rubricas	Diminuições					Total
	Alienações a título oneroso	Transferência ou troca	Devolução ou Reversão	Fusão, cisão, reestruturação	Outras	
Propriedades de Investimento						
Terrenos e recursos naturais	0,00 €	0,00 €	0,00 €	0,00 €	0,00 €	0,00 €
Edifícios e outras construções	0,00 €	0,00 €	0,00 €	0,00 €	0,00 €	0,00 €
TOTAL	0,00 €	0,00 €	0,00 €	0,00 €	0,00 €	0,00 €

NOTA 9. IMPARIDADE DE ATIVOS

9.1 IMPARIDADE DE ATIVOS GERADORES DE CAIXA E ATIVOS NÃO GERADORES DE CAIXA

O quadro resumo das imparidades de ativos geradores de caixa e não geradores de caixa é o seguinte:

Ativo	Natureza	31/12/2025			31/12/2024		
		Quantia bruta	Imparidade acumulada	Quantia recuperável	Quantia bruta	Imparidade acumulada	Quantia recuperável
Outros investimentos financeiros a curto prazo	Gerador de caixa	0,00 €	0,00 €	0,00 €	0,00 €	0,00 €	0,00 €
Devedores e credores por transferências, subsídios e empréstimos bonificados	Gerador de caixa	9 980 913,29 €	0,00 €	9 980 913,29 €	6 315 607,36 €	0,00 €	0,00 €
Clientes, contribuintes e utentes	Gerador de caixa	305 467,33 €	80 961,00 €	224 506,33 €	263 258,28 €	74 807,01 €	188 451,27 €
Fornecedores		1 327 481,03 €	0,00 €	1 327 481,03 €	1 866 891,28 €	0,00 €	1 866 891,28 €
Pessoal		0,00 €	0,00 €	0,00 €	0,00 €	0,00 €	0,00 €
Acionistas/sócios/associados		0,00 €	0,00 €	0,00 €	0,00 €	0,00 €	0,00 €
Outras contas a receber e pagar		3 608 888,48 €	0,00 €	3 608 888,48 €	3 267 880,08 €	0,00 €	3 267 880,08 €
Mercadorias	Gerador de caixa	0,00 €	0,00 €	0,00 €	0,00 €	0,00 €	0,00 €
Matérias-primas, subsidiárias e de consumo	Gerador de caixa	0,00 €	0,00 €	0,00 €	0,00 €	0,00 €	0,00 €
Produtos acabados e intermédios	Gerador de caixa	0,00 €	0,00 €	0,00 €	0,00 €	0,00 €	0,00 €
Subprodutos, desperdícios, resíduos e refugos	Gerador de caixa	0,00 €	0,00 €	0,00 €	0,00 €	0,00 €	0,00 €
Produtos e trabalhos em curso	Gerador de caixa	0,00 €	0,00 €	0,00 €	0,00 €	0,00 €	0,00 €
Ativos biológicos	Gerador de caixa	0,00 €	0,00 €	0,00 €	0,00 €	0,00 €	0,00 €
Adiantamentos por conta de compras		0,00 €	0,00 €	0,00 €	0,00 €	0,00 €	0,00 €
Investimentos financeiros	Gerador de caixa	4 983 498,76 €	0,00 €	4 983 498,76 €	5 021 143,83 €	0,00 €	5 021 143,83 €
Propriedades de investimento	Gerador de caixa	1 543 169,31 €	0,00 €	1 543 169,31 €	1 392 000,00 €	0,00 €	1 392 000,00 €
Ativos fixos tangíveis	Não gerador de caixa	116 370 369,95 €	0,00 €	116 370 369,95 €	113 713 919,50 €	0,00 €	113 713 919,50 €
Ativos intangíveis	Não gerador de caixa	95 158,90 €	0,00 €	95 158,90 €	40 934,99 €	0,00 €	40 934,99 €
Investimentos em curso	Não gerador de caixa	2 427 988,67 €	0,00 €	2 427 988,67 €	3 281 881,20 €	0,00 €	3 281 881,20 €
Ativos não correntes detidos para venda	Não gerador de caixa	0,00 €	0,00 €	0,00 €	0,00 €	0,00 €	0,00 €
TOTAL		140 642 935,72 €	80 961,00 €	140 561 974,72 €	135 163 516,52 €	74 807,01 €	128 773 102,15 €

O critério adotado para as imparidades de clientes, contribuintes e utentes é de 100% do montante em dívida com mais de 365 dias e 50% do montante das dívidas entre 184 e 365 dias, reparte-se pelas seguintes rúbricas:

Contas de terceiros	Tipo de receita	Valor 2025 (€)	Valor 2024 (€)
211101	Venda de água	23 013,47 €	23 024,39 €
211104	Serviços sociais	6 139,54 €	7 040,66 €
211106	Ramais de água	346,59 €	346,59 €
211107	Ramais de saneamento	1 254,60 €	1 254,60 €
211108	Cemitérios	67,50 €	50,00 €
211111	Limpeza de fossas	829,02 €	1 087,32 €
211114	Rendas/aluguer de standas	1 390,46 €	2 866,46 €
211115	Resíduos sólidos	22 929,75 €	23 739,95 €
211116	Saneamento	4 902,19 €	4 979,21 €
2131101	Mercados e feiras	2 099,00 €	1 979,67 €
2131102	Loteamentos e obras	830,12 €	476,27 €
2131103	Ocupação de espaços públicos	2 773,81 €	2 339,06 €
2141110	Licenças ruído	210,00 €	42,00 €
214110906	Publicidade	11 684,39 €	3 226,54 €
214110907	Utilização de rede viária	221,50 €	27,00 €
214110909	Cemitérios	75,00 €	37,50 €
214110999	Metrologia, licenciamento zero, certidões, fotocópias	526,74 €	443,71 €
2142101	Juros de mora	62,52 €	32,65 €
2142199	Coimas	1 604,80 €	1 813,43 €
TOTAL		80 961,00 €	74 807,01 €

NOTA 10. INVENTÁRIOS

O custo de cada item de inventário é determinado através da média ponderada do seu custo inicial – custo médio ponderado. De seguida apresenta-se o quadro com a informação dos valores da conta de inventários e os movimentos do período.

10.1 INVENTÁRIOS

A quantia recuperável dos inventários à data de 31/12/2025 e 31/12/2024, é a seguinte:

Rubricas	31/12/2025			31/12/2024		
	Quantia bruta	Imparidade acumulada	Quantia recuperável	Quantia bruta	Imparidade acumulada	Quantia recuperável
Mercadorias	0,00 €	0,00 €	0,00 €	0,00 €	0,00 €	0,00 €
Matérias primas, subsidiárias e de consumo	14 505,88 €	0,00 €	14 505,88 €	14 505,88 €	0,00 €	14 505,88 €
TOTAL	14 505,88 €	0,00 €	14 505,88 €	14 505,88 €	0,00 €	14 505,88 €

10.2 INVENTÁRIOS: MOVIMENTOS DO PERÍODO

Os movimentos de inventário no período expressam-se conforme segue:

Rubricas	Quantia escriturada inicial	Variações							Quantia escriturada final
		Compras líquidas	Consumos/Gastos	Variações nos inventários	Perdas por imparidade	Reversões de perdas por imparidade	Outras reduções de inventários	Outros aumentos de inventários	
Mercadorias	0	0	0	0	0	0	0	0	0
Matérias primas, subsidiárias e de consumo	14.505,88	0	0	0	0	0	0	0	14.505,88
Produtos acabados e intermédios	0	0	0	0	0	0	0	0	0
Subprodutos, desperdícios, resíduos e refugos	0	0	0	0	0	0	0	0	0
Produtos e trabalhos em curso	0	0	0	0	0	0	0	0	0
TOTAL	14.505,88	0	0	0	0	0	0	0	14.505,88

10.3 CUSTO DAS MERCADORIAS VENDIDAS E DAS MATÉRIAS CONSUMIDAS

	2025			2024		
	MERCADORIAS	MATÉRIAS PRIMAS SUBS.CONSUMO	Total	MERCADORIAS	MATÉRIAS PRIMAS SUBS.CONSUMO	Total
Existências iniciais	0,00 €	14 505,88 €	14 505,88 €	0,00 €	14 505,88 €	14 505,88 €
Compras	0,00 €	0,00 €	0,00 €	0,00 €	0,00 €	0,00 €
Regularização de existências	0,00 €	0,00 €	0,00 €	0,00 €	0,00 €	0,00 €
Existências finais	0,00 €	14 505,88 €	14 505,88 €	0,00 €	14 505,88 €	14 505,88 €
Custo das mercadorias vendidas e das matérias consumidas	0,00 €	0,00 €	0,00 €	0,00 €	0,00 €	0,00 €

Salienta-se que o Município não tem a funcionar o sistema de inventário permanente para controlo das existências, contabiliza as aquisições de existências como gastos do exercício, independentemente do seu consumo.

Nota 13. RENDIMENTO DE TRANSAÇÕES COM CONTRAPRESTAÇÃO

a) Políticas contabilísticas e métodos adotados

O rendimento das vendas é reconhecido na demonstração de resultados:

- i. Quando os riscos e benefícios inerentes à posse dos ativos são transferidos para o comprador;
- ii. Quando deixa de existir um envolvimento continuado de gestão com grau geralmente associado com a posse;
- iii. Quando o montante dos réditos possa ser fiavelmente quantificado;
- iv. Quando seja provável que os benefícios económicos associados com a transação fluam para a entidade;
- v. Quando os custos incorridos ou a incorrer referentes à transação possam ser fiavelmente mensurados.

O rendimento das prestações de serviços é reconhecido na demonstração de resultados com referência à fase de acabamento da prestação de serviços à data do balanço.

O rendimento dos juros é reconhecido na demonstração de resultados através do método do juro efetivo.

O rendimento dos dividendos é reconhecido a partir do momento em que se estabelece o direito do acionista a receber o dividendo.

b) Quantia de cada categoria de rendimentos

Tipo de transação com contraprestação	31/12/2025					31/12/2024
	Rendimentos do período reconhecido em		Quantias por receber		Adiantamentos recebidos	Rendimento do período reconhecido em resultados
	Resultados	Património Líquido	Ínicio do período	Final do período		
71 Venda de Bens	5 303,33 €	0,00 €	23 024,39 €	23 013,47 €		18 609,26 €
72 Prestação de serviços	2 529 306,05 €		193 452,20 €	217 820,07 €		2 168 812,79 €
78 Outros rendimentos						
781 Rendimentos suplementares	69 865,49 €	0,00 €	0,00 €	23 377,74 €	0,00 €	47 909,55 €
Rendimentos em entidades controladas,...	0,00 €					0,00 €
787 Rendimentos em investimentos não financeiros	50 160,17 €	0,00 €	72 504,00 €	72 504,00 €	0,00 €	54 584,33 €
7881 Correções relativas a períodos anteriores	1 402,83 €	0,00 €	0,00 €	0,00 €	0,00 €	1 305,06 €
789 Outros não especificados	30,00 €	0,00 €	0,00 €	0,00 €	0,00 €	
79 Juros, dividendos e outros rendimentos similares	0,00 €	0,00 €	0,00 €	0,00 €	0,00 €	
TOTAL	2 656 067,87 €	0,00 €	288 980,59 €	336 715,28 €	0,00 €	2 291 220,99 €

Nota 14. RENDIMENTO DE TRANSAÇÕES SEM CONTRAPRESTAÇÃO

a) Políticas contabilísticas e métodos adotados

As transações sem contraprestação subdividem-se em impostos, multas e penalidades e transferências. Os impostos são benefícios económicos ou potencial de serviço obrigatoriamente pagos ou a pagar a entidades públicas, de acordo com as disposições legais adequadas, criadas para proporcionar rendimento às administrações públicas. As transferências são influxos ou benefícios económicos futuros ou potencial de serviço proveniente de transações sem contraprestação que não sejam impostos.

b) Quantia de cada categoria de rendimentos

	Tipo de transação sem contraprestação	31/12/2025				
		Rendimento do período reconhecido em		Quantias por receber		Adiantamentos recebidos
		Resultados	Património Líquido	Início do período	Final do período	
701	Impostos diretos	2 373 912,89				
702	Impostos indiretos	1 404 446,91				
703	Contribuições para sistemas de proteção social e subsistemas de saúde					
7043	Taxas	813 563,16		41 681,40	62 930,36	
7044	Multas e outras penalidades	12 800,51		1 873,75	1 667,32	
75	Transferências e subsídios correntes obtidos					
75111	Estado	8 123 295,59				
75112	Serviços e Fundos Autónomos	124 865,85				
7514	Resto do Mundo	118 141,34				
76	Reversões					
762	De perdas por imparidade	3 516,06				
763	De provisões	7 375,00				
78	Outros rendimentos					
7883	Imputação de subsídios e transferências para investimentos	1 058 699,71		6 315 607,36	10 073 840,81	
TOTAL		14 040 617,02	0,00	6 359 162,51	10 138 438,49	0,00

Nota 15. PROVISÕES, PASSIVOS CONTINGENTES E ATIVOS CONTINGENTES

a. PROVISÕES

As provisões são reconhecidas quando se verifica cumulativamente as seguintes situações:

- Exista uma obrigação presente como resultado de um acontecimento passado;
- Seja provável que um exfluxo de recursos que incorpore benefícios económicos que será necessário para liquidar a obrigação;
- Possa ser efetuada uma estimativa fiável da quantia da obrigação.

Rubricas	Quantia escriturada inicial	Aumentos				Diminuições				Quantia escriturada final
		Reforços	Aumentos da quantia escriturada	Outros aumentos	Total aumentos	Utilizações	Reversões	Outros Diminuições	Total Diminuições	
Provisões										
Processos judiciais em curso	76 265,56 €	5 000,01 €	0,00 €	0,00 €	5 000,01 €	0,00 €	7 375,00 €	0,00 €	7 375,00 €	73 890,57 €
Matérias ambientais	0,00 €	0,00 €	0,00 €	0,00 €	0,00 €	0,00 €	0,00 €	0,00 €	0,00 €	0,00 €
Contratos onerosos	0,00 €	0,00 €	0,00 €	0,00 €	0,00 €	0,00 €	0,00 €	0,00 €	0,00 €	0,00 €
Outras provisões	0,00 €	0,00 €	0,00 €	0,00 €	0,00 €	0,00 €	0,00 €	0,00 €	0,00 €	0,00 €
TOTAL	76 265,56 €	5 000,01 €	0,00 €	0,00 €	5 000,01 €	0,00 €	7 375,00 €	0,00 €	7 375,00 €	73 890,57 €

O montante da quantia escriturada final das provisões desagrega-se nos seguintes processos judiciais:

N.º Processo	Tribunal / Objeto da Ação	Posição Processual do Município	Valor da Ação	Outras Partes	Súmula do Processo	Situação Atual do Processo	Probabilidade de Exflujo
2080/21.6 BEPRT	TAF Porto	Réu	18.890,55€	Autor: Auto Viação Aveirense, S.A.	Pedido de condenação do Município de Mira ao pagamento de quantia certa.	Desmarcada a audiência de fevereiro de 2024, aguardamos remarcação	18.890,55€
204/20.08 ECBR	TAF Coimbra	Réu	30.000,01€	Autor: Grupo Lusitaves - SGP5, S.A + Lusipintos - Produção Avícola, Lda., + Racento - Fábrica de Rações do Centro, S.A.	Pede que o R. seja condenado a cumprir as obrigações que contratou num Memorando de Entendimento ou, subsidiariamente, que pague uma indemnização.	Impugnação dos documentos juntos pela A em Abril de 2022 O Município vai ter de contra-alegar até 05-03-2025	30.000,01€
281/24.48 ECBR	TAF Coimbra	Réu	703.000€	Cultimira, Plantas, Lda	Indemnização por benfeitorias	O processo foi remetido para o Cível em Dezembro de 2024	20 000,00 €
157/25.8T 8FIG	Figueira da Foz - Juízo do trabalho	Réu	5.000,01	Maria Graça Anjo e outras	Contrato de trabalho/Ilícitude de despedimento (eram trabalhadores da empresa privada de limpeza que efetuava serviços no centro de saúde antes da transferência de competências)	Junção de documentos em fevereiro 2026	5 000,01 €

b. PASSIVOS CONTINGENTES

Os passivos contingentes são:

- i. Obrigações possíveis, que carecem de confirmação se a entidade tem ou não uma obrigação presente que possa conduzir a um exflujo de recursos incorporando benefícios económicos ou potencial de serviço; ou
- ii. Obrigações presentes, que não satisfazem os critérios de reconhecimento da NCP 15 (por isso não são reconhecidos sob a forma de provisão), quer porque não é provável que seja exigido um exflujo de recursos incorporando benefícios económicos ou potencial de serviço para extinguir a obrigação, quer porque não pode ser feita uma estimativa suficientemente fiável da quantia da obrigação.

Relativamente aos processos onde não se verifique as condições para reconhecimento de provisão, são apresentados os mesmos para os efeitos de divulgação dos passivos contingentes.

N.º e Tipo de Processo	Tribunal / Objeto da Ação	Posição Processual do Município	Valor da Ação	Outras Partes	Súmula do Processo	Situação Atual do Processo	Probabilidade de Vencimento
354/21.58ECBR	TAF Coimbra Ação de Responsabilidade Civil	Réu	1.976,09€	Autor/Recorrente: Generalis Seguros, S.A.	Pedido de pagamento de quantia certa	Sentença parcialmente Favorável em Janeiro de 2024	50%
273/18.28ECBR	TAF Coimbra	Réu	28.239,63€	Autor: Cornélia Vergouwe	Pedido de condenação do Município de Mira ao pagamento de quantia certa, por danos causados pela queda da A. num parque de campismo.	Autora recorreu da decisão que foi favorável ao Município. Apresentámos contra-alegações em Maio de 2024	90%
Processo Contra-Ordenação ARHC.0A4F.00148/2021	Processo Administrativo	Arguido	24.000€ a 144.000€	Entidade Administrativa: ASAE	Apresentação de Pronúncia relativa à contra-ordenação por construção de uma estrutura em madeira junto à margem nascente da lagoa de Mira (pista ciclo-pedonal)	Apresentada pronúncia em 27-09-2022	50%
130/22.88ECBR	Tribunal Administrativo e Fiscal de Coimbra Unidade Orgânica 1	Réu	30 000,01 €	Requerentes: José Lajas e outros	Execuções: Pedido de emissão de acto administrativo de autorização de utilização - 313/18.58ECBR	Recorremos da decisão em outubro de 2022. Aguarda decisão do TCAN	30%
5739/22.778CBR	Juizo Central Cível de Coimbra	Autor	108.000,00€	José Lajas e Ana Lajas	Ação de reivindicação Propriedade do prédio rústico inscrito na matriz predial rústica de Mira sob o artigo nº 1 e descrito na Conservatória do Registo Predial de Mira sob o nº 53, com a área de 1.745.400 m2	Apresentação de contra-alegações em fevereiro de 2026	50%
1377/23.5EACBR	ASAE	Arquido	8.000€ a 30.000€	CM Mira	Falta de manutenção de parque infantil	Inquirido o Eng em 16/11	0%
3086/23.6CGI	IGAMAOT	Arguido	Coima	CM Mira	Contra-ordenação Impacte-Ambiental Execução Projectos sujeitos a AIA	Apresentada defesa em 26/09/2023	50%
CO nº 188/2023	APA	Arguido	Coima	CM Mira	Incumprimento na realização do corte de árvores e arbustos	Apresentada defesa em julho 2025. Inquirição de testemunhas em agosto 2025	50%
CO nº 438/2025	ANEP	Arguido	Coima	Parque de Campismo municipal	Falta de título de abertura de empreendimento turístico e falta de implementação de medidas de autoproteção contra incêndios	Apresentada defesa em junho de 2025	50%

Nota 17. ACONTECIMENTOS APÓS A DATA DE RELATO

Quando ocorrem eventos subsequentes à data do balanço que demonstram a evidência de condições que já existiam à data do balanço, o impacto desses eventos é ajustado nas demonstrações financeiras.

Caso contrário, eventos subsequentes à data do balanço com uma natureza e dimensão material são descritos nesta nota.

Passaremos a reportar eventos subsequentes à data de balanço.

Como se sabe, e na sequência das tempestades que assolaram o território de Portugal continental no início de 2026, o Conselho de Ministros decretou a situação de calamidade através da Resolução de Conselho de Ministros nºs 15-B/2026, de 30 de janeiro. O Município de Mira ficou dentro das áreas delimitadas/abrangidas pela presente Resolução.

O Município de Mira também foi bastante afetado por estas condições meteorológicas extremas, caracterizadas por ventos fortes e precipitação intensa.

Foram registados danos em infraestruturas públicas, nomeadamente em vias municipais, sistemas de drenagem, equipamentos urbanos, bem como em habitações particulares e estabelecimentos comerciais. As equipas de Proteção Civil Municipal, em articulação com os Bombeiros Voluntários, GNR e Serviços Municipais, atuaram de forma imediata para garantir a segurança da população, proceder à remoção de detritos e restabelecer as condições de circulação.

Em articulação com as entidades regionais competentes, foram iniciados os procedimentos de levantamento de danos e candidaturas a apoios financeiros, com o objetivo de garantir a rápida recuperação das infraestruturas municipais.

No levantamento e inventariação provisórios dos danos, passamos a resumir:

TIPOLOGIA DOS DANOS	INTERVENÇÃO A OCORRER	MONTANTE ESTIMADO DE REPOSIÇÃO (€)
Rede viária municipal	Recuperação do piso/asfalto e substituição de sinais, Rua Direita-Presa, Rua da Lagoa, Rua Dr. Manuel Faim, Rua Dr. Manuel Estrela, etc	522 392,00 €
Taludes e muros de suporte e contenção de vias municipais	Destruição de taludes e muros (linhas de água, pista ciclável, canal de mira, parque varandas S. Bento, vala da corga)	764 664,00 €
Edifícios e construções municipais	Parque Campismo, Posto Turismo, Piscina, Museu do Território, Moinhos da Lagoa, Pavilhão desportivo, Casa florestal Videira, EB 1 de Portomar, Pré-Casal, EB1 Mira, etc	739 948,67 €
Equipamento municipal complementar e de lazer	Jardim do Visconde, Calvela, Sta Zita, Lg. Arneiro, Lg. Ermida, Pista Cross e outros locais	61 450,00 €
Maquinaria e viaturas municipais	Aquisição de horas máquina, gerador, motobomba, viatura caixa aberta, retroescavadora	114 540,00 €
Outros de propriedade municipal	Passadiços, Barragem do Casal, Portas d'água, açude da Lagoa, etc	281 565,00 €
TOTAL		2 484 559,67 €

Recentemente, através do Despacho nº 4842-A/2026, de 14 de abril, dos Senhores Ministros do Estado e das Finanças e da Economia e Coesão Territorial, foi autorizada para o Município de Mira uma

transferência de 527.153€, a título de adiantamento, para ser utilizada na recuperação de escolas, estradas municipais e outros equipamentos do município.

Desconhecendo-se, ainda, o montante total em que o Estado auxiliará o Município de Mira, uma vez que a transferência recebida é a título de adiantamento, sem identificação dos danos concreto que visa apoiar, o Município reforçará as rubricas já criadas na 2ª revisão orçamental às grandes opções do plano de 2026 destinadas à recuperação dos danos causados pelas tempestades do início do ano 2026.

Prevê-se que para recuperar todos os danos identificados, o Município tenha de recorrer a receitas próprias, ainda de montante não apurado.

Estes eventos têm afetado a atividade municipal de forma moderada, prevendo-se no futuro um esforço financeiro, ainda não determinado, uma vez que o montante total dos apoios ainda não está divulgado.

A evolução recente do contexto geopolítico internacional, marcada pela continuidade da guerra na Ucrânia e pelo agravamento das tensões envolvendo o Irão e o médio oriente, tem vindo a produzir efeitos económicos relevantes à escala global, com reflexos diretos e indiretos nas finanças públicas locais.

Por um lado, o conflito na Ucrânia tem contribuído para a instabilidade nos mercados energéticos e de matérias-primas, originando aumentos significativos nos preços da eletricidade, combustíveis e bens essenciais. Esta conjuntura poderá pressionar os custos operacionais do Município, nomeadamente ao nível da iluminação pública, transportes, manutenção de infraestruturas e aquisição de bens e serviços. Acresce ainda o impacto inflacionista generalizado, que se traduz na revisão em alta de contratos e na necessidade de reforço de dotações orçamentais.

Por outro lado, a instabilidade no Médio Oriente, associada às tensões com o Irão, potencia riscos adicionais no fornecimento global de energia, com possíveis oscilações nos preços do petróleo e seus derivados. Tal cenário poderá agravar a volatilidade dos mercados e dificultar também a previsibilidade orçamental, condicionando a gestão financeira municipal.

Importa igualmente considerar os efeitos indiretos destas crises, nomeadamente ao nível da pressão nas taxas de juro e das políticas monetárias restritivas adotadas para conter a inflação. O aumento dos custos de financiamento poderá ter impacto nas condições de acesso ao crédito por parte das autarquias, influenciando a capacidade de investimento municipal.

Outro evento suscetível de influenciar os próximos relatos, prende-se com as orientações da atual administração americana que pode provocar na europa dificuldades comerciais nas exportações e exigir simultaneamente um esforço acrescido em matéria de segurança e de custos de matérias-primas e energias para os países europeus.

Em síntese, a atual conjuntura internacional configura um fator de risco relevante para a execução orçamental municipal, que exigirá uma gestão flexível e atenta à evolução dos mercados, de forma a mitigar impactos e assegurar a sustentabilidade financeira do Município.

NOTA 18. INSTRUMENTOS FINANCEIROS

Os instrumentos financeiros mensurados ao custo amortizado menos perdas por imparidade expressam a os valores a seguir apresentados.

18.1 ATIVOS FINANCEIROS

Quantias escrituradas de cada uma das categorias de ativos financeiros		31/12/2025			31/12/2024		
		Quantias brutas	Imparidades acumuladas	Quantias escrituradas	Quantias brutas	Imparidades acumuladas	Quantias escrituradas
Ativos financeiros ao justo valor por contrapartida em resultados	1421 Títulos da dívida pública negociáveis						
	1431 Outros ativos financeiros						
	41 Participações Financeiras (se MEP)	4 560 006,76 €	0,00 €	4 560 006,76 €	4 597 651,83 €	0,00 €	4 597 651,83 €
	Subtotais	4 560 006,76 €	0,00 €	4 560 006,76 €	4 597 651,83 €	0,00 €	4 597 651,83 €
Ativos financeiros	Devedores p/transf.sub.emp.bonif.						
	201 Dev. por transf. e sub. não reimb.	9 980 913,29 €	0,00 €	9 980 913,29 €	6 315 607,36 €	0,00 €	6 315 607,36 €
	203 Devedores por empréstimos bonificados e subsídios reembolsáveis						
	Clientes, contribuintes e utentes						
	211 Clientes c/c	240 833,54 €	60 873,12 €	179 960,42 €	216 476,59 €	64 389,18 €	152 087,41 €
	213 Contribuintes						
	214 Utentes	64 633,79 €	20 087,88 €	44 545,91 €	46 781,69 €	10 417,83 €	36 363,86 €
	215 Cobrança duvidosa - 219. Imparidades						
	Outros ativos						
	23802 + 23822 - Pessoal						
	24 Estado e out.ent.públicos	31 938,05 €	0,00 €	31 938,05 €	62 301,92 €	0,00 €	62 301,92 €
	2720+2721 - Dev. por acréscimos	2 922 535,36 €	0,00 €	2 922 535,36 €	2 841 551,96 €	0,00 €	2 841 551,96 €
	228+ 2713 - Adiantamentos a fornecedores						
	27891 - Devedores diversos (-) 2791 Perdas p/ imparidades	686 353,12 €	0,00 €	686 353,12 €	353 824,12 €	0,00 €	353 824,12 €
	11.+12.+13. - Outros ativos financeiros	3 706 785,28 €	0,00 €	3 706 785,28 €	1 978 782,64 €	0,00 €	1 978 782,64 €
	41 Participações financeiras (ao custo)	423 492,00 €	0,00 €	423 492,00 €	423 492,00 €	0,00 €	423 492,00 €
		Subtotais	18 057 484,43 €	80 961,00 €	17 976 523,43 €	12 238 818,28 €	74 807,01 €
Instrumentos de património líquido mensurados ao custo							
--							
	Subtotais						
	Totais	22 617 491,19 €	80 961,00 €	22 536 530,19 €	16 836 470,11 €	74 807,01 €	16 761 663,10 €

Os devedores por transferências e subsídios não reembolsáveis, representam o valor dos financiamentos comunitários aprovados e ainda não recebidos, conforme tabela:

Operação	Designação da Operação	Valor por receber	Conta
CENTRO-02-0853-FEDER-000907	Ampliação da área de localização da Zona Industrial do Montalvo	368 839,26 €	201412
PRR C01-I01-I1.08	Remodelação do Centro de Saúde de Mira	369 874,43 €	201412
PRR RE-C02.i05	Parque público de 22 habitações T3 e T4	3 968 527,80 €	201412
MAR-111.3.1-FEAMPA-00025	Modernização da Lota	237 980,35 €	201490202
Aviso nº 04/C03.i02/2023 Projeto 5901	Acessibilidades - Construção de Passeios Acessíveis no Campo Lago do Mar	8 880,50 €	201412
Aviso nº 04/C03.i02/2023 Projeto 5902	Acessibilidades - Campo do Fojo Integração de Acessibilidades	9 100,00 €	201412
Aviso nº 06/C03-i02/2024	Acessibilidades - Construção de rampas de acesso à biblioteca municipal de Mira	5 105,99 €	201412
Aviso nº 06/C03-i02/2024 Projeto 11263	Acessibilidades - Balneário nº 3 do parque de campismo	6 659,90 €	201412
Aviso nº 06/C03-i02/2024 Projeto 11264	Acessibilidades - Acessibilidades no edifício Paços do Concelho	7 131,87 €	201412
Aviso nº 06/C03-i02/2024 Projeto 11265	Acessibilidades - Acessibilidades Pré-Escola da Lentisqueira	8 674,23 €	201412
Aviso nº 06/C03-i02/2024 Projeto 11269	Acessibilidades - Integração de acessibilidades no tanque principal da piscina	3 423,00 €	201412
Aviso nº 06/C03-i02/2024 Projeto 11293	Acessibilidades - Acessibilidades no Tribunal de Mira - Plataforma elevatória	9 100,00 €	201412
Aviso16/C01-i01/2023 - Projeto 7714	Requalificação da Extensão Saúde Praia de Mira	217 500,00 €	201412
Aviso16/C01-i01/2023 - Projeto 7715	Requalificação da Extensão de Saúde de Carapelhos	90 000,00 €	201412
Aviso 01/C06-i09.02/2023 - Projeto 10776	Ampliação da Escola Secundária de Mira	4 670 115,96 €	201412
	TOTAL	9 980 913,29 €	

Os devedores por acréscimos e outros devedores desagregam-se em:

Outras contas a receber	Conta	31/12/2025	31/12/2024
Ativo corrente			
Devedores e credores por acréscimos (periodização económica)		2 922 535,36 €	2 841 551,96 €
Impostos e taxas imputados ao período - IRS	27201	623 051,00 €	656 333,00 €
Impostos e taxas imputados ao período - IRC	27202	0,00 €	0,00 €
Impostos e taxas imputados ao período - IVA	27203	247 003,00 €	233 041,00 €
Impostos e taxas imputados ao período - IMI	27204	1 934 623,60 €	1 845 634,50 €
- Outros acréscimos de rendimentos			
Imposto municipal sobre as transmissões onerosas de imóveis (IMT)	272091	79 795,65 €	73 511,75 €
Derrama			
Outros (IUC)	272099	32 123,02 €	28 874,33 €
Outros acréscimos de rendimentos (RSU's)	2721	5 939,09 €	4 157,38 €
Outros devedores		686 353,12 €	426 328,12 €
Devedores por alienação de ativos fixos	27811	72 504,00 €	72 504,00 €
FAM - Fundo de Apoio Municipal	278919121	0,00 €	0,00 €
Empresas Locais	278919136	612 058,41 €	353 366,41 €
Outras entidades	27891919999	1 772,50 €	439,50 €
Devedores Ots	27891919011	18,21 €	18,21 €
Outros ativos financeiros			
- Devedores por empréstimos não bonificados		0,00 €	0,00 €
Totais		3 608 888,48 €	3 267 880,08 €

Mapa de Investimentos Financeiros

Entidades / Fundos			Participação No Final do Exercício				Observações
Denominação	Natureza da Entidade	NIPC	Valor Subscrito	Data Subscrição	%	Valor Contabilizado 31.12.2025	
Águas do Centro Litoral, SA	Societária	513.606.181	80 330,00	01/07/2015	0,2	80 330,00	
ERSUC, SA	Societária	503.004.405	23 905,00	30/06/2022	0,59	23 905,00	9973 ações
Águas do Baixo Mondego e Gândara, EIM, SA	Societária	515.474.738	2 030 000,00	14/10/2019	33,33	3 054 398,67	Método de Equivalência Patrimonial
Associação da Incubadora do Beira Atlântico Parque	Não societária (Associação sem fins lucrativos - sem utilidade pública)	506.297.373	1 335 714,63	28/01/2003	89,29	1 505 608,09	Método de Equivalência Patrimonial
Comunidade Intermunicipal da Região de Coimbra	Não societária - Entidade Intermunicipal de natureza associativa	508.354.617		14/01/2014	4,222		Quota de 2025 (22.741,77€)
Associação de Informática da Região de Coimbra	Não societária - Associação de municípios de fins específicos	501.378.669	3 292,07		1,57		Quota Inicial (Percentagem de controlo 1,574%)
Associação Nacional de Municípios Portugueses	Não societária - Associação de municípios de fins específicos	501.627.413		01/05/1984	0,32		Quota de 2025 (5.750,46€)
Associação Nacional das Assembleias Municipais	Não societária - Associação de municípios de fins específicos	513.864.202		28/06/2017			Quota de 2025 (1.425,00€)
Fundo de Apoio Municipal	Outras Pessoas Coletivas - Fundos	513.319.182	319 257,00	31/12/2014	0,076	319 257,00	
TOTAL						4 983 498,76	

18.2 PASSIVOS FINANCEIROS

Os credores por transferências, subsídios e empréstimos bonificados, assumem a qualificação de financiamentos obtidos a seguir apresentados na sua agregação.

Os fornecedores resultam da atividade normal do Município enquanto dívidas correntes e os fornecedores de investimentos reportam a dívidas de investimentos desenvolvidos.

Quantias escrituradas de cada uma das categorias de passivos financeiros		31.12.2025			31.12.2024		
		Quantias brutas	Imparidades acumuladas	Quantias escrituradas	Quantias brutas	Imparidades acumuladas	Quantias escrituradas
Passivos financeiros	Credores p/transf.sub.emp.bonif.						
	202 Cred. por transf. e sub. não reemb.	0,00 €	0,00 €	0,00 €	8 377,06 €	0,00 €	8 377,06 €
	204 Cred. por emp.bon.e sub. reembolsáveis	631 563,00 €	0,00 €	631 563,00 €	844 761,98 €	0,00 €	844 761,98 €
	218 Adiantamento de clientes						
	22 Fornecedores	1 327 481,03 €	0,00 €	1 327 481,03 €	1 866 891,28 €	0,00 €	1 866 891,28 €
	Outros passivos						
	23 Pessoal	0,00 €	0,00 €	0,00 €	0,00 €	0,00 €	0,00 €
	24 Estado e out.ent.públicos	130 121,37 €	0,00 €	130 121,37 €	113 870,63 €	0,00 €	113 870,63 €
	271 Fornecedores de investimentos	949 777,67 €	0,00 €	949 777,67 €	980 341,68 €	0,00 €	980 341,68 €
	2722 Cred. por acréscimos de gastos	1 152 703,63 €	0,00 €	1 152 703,63 €	1 066 199,30 €	0,00 €	1 066 199,30 €
	276-+277.+ 2785.27892 - Credores diversos	1 021 522,16 €	0,00 €	1 021 522,16 €	985 351,90 €	0,00 €	985 351,90 €
	25 Financiamentos obtidos	3 290 123,03 €	0,00 €	3 290 123,03 €	2 672 949,03 €	0,00 €	2 672 949,03 €
	Subtotais	8 503 291,89 €	0,00 €	8 503 291,89 €	8 538 742,86 €	0,00 €	8 538 742,86 €
	...						0,00 €
	...						0,00 €
	Subtotais	0,00 €	0,00 €	0,00 €	0,00 €	0,00 €	0,00 €
	...						0,00 €
	...						0,00 €
	Subtotais	0,00 €	0,00 €	0,00 €	0,00 €	0,00 €	0,00 €
	Totais	8 503 291,89 €	0,00 €	8 503 291,89 €	8 538 742,86 €	0,00 €	8 538 742,86 €

Os credores por acréscimos e credores diversos desagregam-se de acordo com as seguintes componentes:

Outras contas a pagar	31/12/2025	31/12/2024
Passivo não corrente		
Cauções	959 431,69	938 011,87
Cauções	959 431,69	938 011,87
Passivo corrente		
Credores por acréscimos de gastos	1 152 703,63	1 066 199,30
Remunerações a Liquidar	747 545,78	643 677,82
Juros a liquidar e outros gastos financeiros	42 382,35	56 409,55
Seguros a liquidar	3 135,37	0,00
Outros acréscimos de gastos	359 640,13	366 111,93
Credores por subscrições não liberadas		
Outros credores	62 090,47	47 340,03
Outros credores	62 090,47	47 340,03
Totais	2 174 225,79	2 051 551,20

27229 - Outros acréscimos de gastos	2025	2024
Encargos Cobr IMI 2025 a receber em 2026	45 034,37 €	43 085,85 €
Encargos Cobr IMT e IUC DEZ 2024 cobrados em Jan 2025	5 781,59 €	5 528,54 €
Apoio tarifário COVID ABMG	0,00 €	0,00 €
CGA Férias	32 325,85 €	30 040,01 €
CGA Subs. Férias	32 325,85 €	30 040,01 €
TSU Férias	56 691,17 €	46 038,91 €
TSU Subs. Férias	56 691,17 €	46 038,91 €
Especialização de outros gastos	130 790,13 €	165 339,70 €
TOTAL	359 640,13 €	366 111,93 €

Ao nível dos financiamentos obtidos e tal como acima foi referido agregam-se nos termos seguintes:

Financiamentos	31.12.2025			31.12.2024		
	Passivo Corrente	Passivo Não Corrente	TOTAL	Passivo Corrente	Passivo Não Corrente	TOTAL
Empréstimos financiamento	437 714,02	3 483 972,01	3 921 686,03	182 739,05	3 334 971,96	3 517 711,01
BPI	102 639,02	1 338 835,36	1 441 474,38	102 712,55	1 441 439,78	1 544 152,33
CGD	102 702,70	1 745 945,95	1 848 648,65	38 659,55	1 090 137,15	1 128 796,70
BEI excecionados	232 372,30	399 190,70	631 563,00	41 366,95	803 395,03	844 761,98
Locações Financeiras	0,00	0,00	0,00	0,00	0,00	0,00
TOTAL	437 714,02	3 483 972,01	3 921 686,03	182 739,05	3 334 971,96	3 517 711,01

Os horizontes temporais das amortizações dos financiamentos obtidos perspetivam-se da seguinte forma para os seguintes exercícios futuros:

ANOS	BEI	CGD	BPI	TOTAL
2026	245 629,02	153 438,54	146 585,62	545 653,18
2027	43 417,26	151 841,80	143 595,58	338 854,64
2028	43 417,26	149 033,04	140 699,75	333 150,05
2029	43 417,26	145 975,16	137 615,50	327 007,92
2030	43 417,26	143 041,84	134 625,46	321 084,56
2031	43 417,26	140 108,53	131 635,42	315 161,21
2032	43 417,26	137 267,63	128 706,82	309 391,71
2033	43 417,26	134 241,89	125 655,34	303 314,49
2034	43 417,25	131 308,57	122 665,30	297 391,12
2035	36 652,40	128 375,26	119 675,25	284 702,91
2036	30 125,24	125 502,21	116 713,89	272 341,34
2037	23 796,22	122 508,62	109 610,60	255 915,44
2038	16 482,21	119 575,30	102 536,01	238 593,52
2039	0,00	116 641,99	99 545,92	216 187,91
2040	0,00	113 736,80	0,00	113 736,80
2041	0,00	110 775,35	0,00	110 775,35
2042	0,00	107 842,03	0,00	107 842,03
2043	0,00	104 908,78	0,00	104 908,78
2044	0,00	0,00	0,00	0,00
2045	0,00	0,00	0,00	0,00
Totais	700 023,16	2 336 123,34	1 759 866,46	4 796 012,96

NOTA 20. DIVULGAÇÕES DE PARTES RELACIONADAS

Nos quadros seguintes indica-se o controlo do Município de Mira nas suas participadas e as transações entre partes relacionadas.

20.1 LISTAGEM DE ENTIDADES CONTROLADAS

Designação	Sede	% Controlo	
		Direto	Indireto
Associação da Incubadora do Beira Atlântico Parque	Largo do Infantário, 5 - 3140-258 MONTEMOR-O-VELHO	90,07%	0,00%
Águas do Baixo Mondego e Gândara, EIM, SA	Rua do Matadouro - 3070-436 MIRA	33,33%	0,00%

20.2 TRANSAÇÕES ENTRE PARTES RELACIONADAS

Tipo de Fluxos	Obrigações / Pagamentos					Direitos / Recebimentos				
	Saldo inicial	Obrigações constituídas no exercício	Anulações no exercício	Pagamentos do exercício	Saldo final	Saldo inicial	Direitos constituídos no exercício	Anulações no exercício	Recebimentos do exercício	Saldo final
Transferências	282,06	2 376,45	0,00	2 658,51	0,00	353 366,41	1 036 100,64	0,00	800 786,38	588 680,67
Relações Comerciais	50 410,99	531 867,70	0,00	570 882,49	11 396,20	0,00	46 755,48	0,00	23 377,74	23 377,74
TOTAL	50 693,05	534 244,15	0,00	573 541,00	11 396,20	353 366,41	1 082 856,12	0,00	824 164,12	612 058,41

NOTA 25. RELATO POR SEGMENTOS

Um segmento é uma atividade ou grupo de atividades distinguíveis de uma entidade relativamente às quais é apropriado relatar informação financeira separada com a finalidade de avaliar o desempenho passado da entidade para atingir os seus objetivos, e tomar decisões acerca da futura alocação de recursos. Essas atividades devem ser relevantes o suficiente para justificar a apresentação da informação financeira separadamente de acordo com a norma, apresentando-se este como um subsistema dentro de uma organização onde as divulgações das informações financeiras podem ser apresentadas de forma independente.

Para que um segmento seja devidamente identificado, a entidade deverá ser capaz de distinguir claramente as atividades ou grupos de atividades que a compõem. Essa identificação pode seguir critérios distintos, como áreas de serviço ou áreas geográficas, ou até uma combinação de ambos.

Portanto, ao estruturar segmentos, o Município do Mira precisa em primeiro lugar de definir quais as áreas ou serviços que apresentam estas características e que justifiquem o tratamento separado das suas informações financeiras.

No caso concreto do Município, a segmentação por áreas geográficas não reflete uma realidade operacional que justifique a criação de segmentos distintos, pois as necessidades e objetivos são, na sua maioria, voltados para servir uma única região, o Município de Mira e os seus Municípios. Já a apresentação de relato por segmentos de serviços exigiria que o Município identificasse quais as

atividades que se distinguem claramente em termos de competências, necessidades de recursos, e resultados esperados.

No entanto, no contexto atual, isso exigiria uma reestruturação significativa dos sistemas e dos serviços. Uma reorganização conjunta que permitisse destacar um possível segmento conforme os critérios da NCP 25 e que se destacasse pela diferença, autossustentabilidade e resultados significativos. Neste sentido, a criação de segmentos independentes por serviços implicaria que algum destes serviços se destacasse pela criação de receitas e despesas próprias, distinto dos demais segmentos. As atividades não são autossustentáveis a ponto de serem consideradas subsistemas isolados com objetivos e resultados muito distintos.

No entanto, o Município em prestação de contas no âmbito do desempenho orçamental apresenta a execução do orçamento da despesa estruturado pelas Grandes Opções do Plano, onde incorporam objetivos desdobrados em programas, projetos e ações das intervenções setoriais, que nos permite obter uma visão das atividades e o valor económico das mesmas.

NOTA 27. CONTABILIDADE DE GESTÃO

O Município não tem implementado um sistema de contabilidade de gestão

NOTA 30. OUTRAS DIVULGAÇÕES

30.1 ALTERAÇÕES NO PATRIMÓNIO LÍQUIDO

Rúbricas	31/12/2024	Aplicação de resultados	Reclassificações	1ª Adoção do SNC-AP	Reposição de Subsídios	Resultados do exercício	Outros movimentos Aumentos	Outros movimentos Reduções	31/12/2025
51 - Património	90 083 413,49								90 083 413,49
55 - Reservas	11 753 546,43								11 753 546,43
551 - Reservas legais	11 753 546,43								11 753 546,43
56 - Resultados transitados	-2 425 478,88	-1 189 554,59	0,00	0,00	0,00	0,00	293 864,55	-344 436,39	-3 665 605,31
5611 - Resultados transitados	-872 822,55	-1 189 554,59					293 864,55	-344 436,39	-2 112 948,98
564 - Ajustamentos de transição	-1 552 656,33								-1 552 656,33
Alteração de políticas contabilísticas	0,00								0,00
57 - Ajustamentos em ativos financeiros	2 140 901,70	0,00	0,00	0,00	0,00	0,00	0,00	-63 350,32	2 077 551,38
5713 - Relacionados com o MEP	2 140 901,70							-63 350,32	2 077 551,38
59 - Outras variações no património líquido	18 341 480,15	0,00	0,00	0,00	0,00	-1 058 699,71	3 519 336,55	-107 825,97	20 694 291,02
593 - Transferências e subsídios de capital	14 028 010,38	0,00	0,00	0,00	0,00	-1 058 699,71	3 491 694,61	-107 825,97	16 353 179,31
5931 - Ativos depreciables	10 196 392,53	0,00	0,00	0,00	0,00	-746 481,70	2 049 696,61	-104 733,28	11 394 874,16
59311119 - Coop. Téc. e Financ. - Outros	496 633,76					-33 621,65			463 012,11
5931119 - Estado - Outros	3 152,48					-225,18			2 927,30
5931129 - Serv. Fund Auton - Outros	498 987,50					-39 662,89			459 324,61
593141 - Resto Mundo - Feder	8 357 255,50					-566 469,61	2 049 696,61	-104 733,28	9 735 749,22
593142 - Resto Mundo - F. Coesão	245 382,11					-15 514,03			229 868,08
593143 - Resto Mundo - FSE	594 981,18					-90 988,34			503 992,84
5932 - Ativos não depreciables	0,00								0,00
5939 - Outras transferências e subsídios de capital	3 831 617,85	0,00	0,00	0,00	0,00	-312 218,01	1 441 998,00	-3 092,69	4 958 305,15
5939111 - FEF Capital	1 792 768,06					-136 891,21	410 303,00		2 066 179,85
5939112 - Artº 35º nº 3º da Lei 73/2013	2 038 849,79					-175 326,80	1 031 695,00	-3 092,69	2 892 125,30
594 - Doações obtidas	4 313 469,77	0,00	0,00	0,00	0,00	0,00	27 641,94	0,00	4 341 111,71
Transferências de ativos	0,00								0,00
88 - Resultados líquidos do exercício	-1 189 554,59	1 189 554,59				738 907,42			738 907,42
TOTAL	118 704 308,30	0,00	0,00	0,00	0,00	738 907,42	293 864,55	-344 436,39	121 682 104,43

30.2 RENDIMENTOS E GANHOS

Durante os anos de 2024 e 2025, a totalidade dos rendimentos e ganhos, classificados por naturezas, ascenderam aos seguintes montantes:

RENDIMENTOS E GANHOS	2025	2024
70 Impostos, contribuições e taxas	4 591 922,96	3 626 305,23
71 Vendas	5 303,33	18 609,26
72 Prestações de serviços e concessões	2 529 306,05	2 168 812,79
73 Variações nos inventários da produção	0,00	0,00
74 Trabalhos para a própria entidade	0,00	0,00
75 Transferências e subsídios correntes obtidos	8 366 302,78	8 369 074,57
76 Reversões	10 891,06	254,40
77 Ganhos por aumentos de justo valor	0,00	0,00
78 Outros rendimentos	1 254 667,50	1 110 736,03
79 Juros, dividendos e out.rendimentos similares	0,00	0,00
Totais	16 758 393,68 €	15 293 792,28 €

Nas contas 76-Reversões, incluem-se 3.516,06€ de Reversões por perda de imparidade em contas a receber (conta 7621) e 7.375,00€ de reversões de processos judiciais em curso (conta 7633).

30.3 GASTOS E PERDAS

Durante os anos de 2023 e 2024, a totalidade dos gastos e perdas, classificados por naturezas, ascenderam aos seguintes montantes:

GASTOS E PERDAS	2025	2024
60 Transferências e subsídios concedidos	1 039 833,26	1 396 693,48
61 Custo das merc.vend.mat.consumidas	0,00	
62 Fornecimentos e serviços externos	5 278 155,52	6 265 418,66
63 Gastos com o pessoal	6 650 472,20	5 871 235,55
64 Gastos de depreciação e de amortização	2 596 620,36	2 398 773,42
65 Perdas por imparidade	9 670,05	5 678,91
66 Perdas por redução de justo valor	0,00	0,00
67 Provisões	5 000,01	76 265,56
68 Outros gastos	280 952,21	186 548,35
69 Gastos por juros e outros encargos	158 782,65	282 732,94
Totais	16 019 486,26	16 483 346,87

Nas contas 68-Outros gastos, o valor de 280.952,21€, e, comparativamente ao valor apresentado - 232.148,16€ linha “outros gastos” na demonstração de resultados, resulta um diferencial de 48.804,05€. Este diferencial está inscrito na conta 685 – Gastos em entidades controladas, justificado pelo facto de os rendimentos e/ou gastos imputados a entidades controladas aparecerem na demonstração de resultados em linha separada.

Desta forma, o montante positivo apresentado na linha “rendimentos/gastos imputados a entidades controladas”, apresentados na demonstração de resultados de 25.705,25€ advém de um montante positivo associado à aplicação do método de equivalência patrimonial à AIBAP de 74.509,30€ (conta 7851) e de um montante negativo associado à aplicação do mesmo método à ABMG de 48.804,05€

O montante na linha de “imparidades de dívidas a receber” na a demonstração de resultados (-6.153,99€) resulta de reforço de imparidades na conta 6511 – Perdas por imparidade de clientes, contribuintes e utentes (valor negativo de 9.670,05€) e de reversões de imparidades na conta 76211 – Reversões de imparidade de clientes, contribuintes e utentes (valor positivo de 3.516,06€)

30.3.1 TRANSFERÊNCIAS E SUBSÍDIOS CONCEDIDOS

TRANSFERÊNCIAS E SUBSÍDIOS CONCEDIDOS	2025	2024
Transferências correntes concedidas		
Estado		
Municípios		
Freguesias	218 305,13	238 626,98
Associações de Municípios	86 588,43	74 830,65
Empresas locais	2 043,02	196 928,24
Assembleias distritais		
Outros		
Instituições sem fins lucrativos	603 474,67	714 153,08
Municípios		
Estado		
Famílias	53 570,31	81 958,78
Privadas		
Outros	13 743,20	12 080,00
Prestações sociais		
Subtotal	977 724,76	1 318 577,73
Transferências capital concedidas		
Municípios		
Freguesias		
Associações de Municípios	1 094,44	4 854,98
Freguesias	24 125,00	0,00
Instituições sem fins lucrativos	36 889,06	71 910,77
Famílias	0,00	1 350,00
Sociedades e quase sociedades não finance		
Subtotal	62 108,50	78 115,75
Totais	1 039 833,26	1 396 693,48

30.3.2 FORNECIMENTOS E SERVIÇOS EXTERNOS

Esta componente dos gastos, durante os anos de 2024 e 2025, apresenta o seguinte desenvolvimento:

Fornecimentos e serviços externos	2025	2024	Variação
621 Subcontratos e parcerias	477 379,27 €	525 027,38 €	-9,08%
Serviços de saúde			
Infraestruturas de transporte e parques estacionamento			
Serviços de transporte	4 617,01 €	28 778,51 €	-83,96%
Serviços de alojamento e restauração	344 100,53 €	379 620,60 €	-9,36%
Espaços de desporto, cultura e lazer			
Serviços de fornecimento de água			
Outros	128 661,73 €	116 628,27 €	10,32%
622 Serviços especializados	1 969 333,36 €	2 289 398,83 €	-13,98%
Trabalhos especializados	1 021 659,04 €	1 460 404,76 €	-30,04%
Publicidade comunicação e imagem	130 016,83 €	119 213,41 €	9,06%
Vigilância e segurança	32 581,96 €	34 867,96 €	-6,56%
Honorários	158 595,47 €	228 752,70 €	-30,67%
Comissões	138 607,17 €	135 913,91 €	1,98%
Conservação e reparação	430 368,86 €	271 606,18 €	58,45%
Outros serviços especializados	57 504,03 €	38 639,91 €	48,82%
623 Materiais de consumo	226 677,67 €	215 019,08 €	5,42%
Peças, ferramentas e utensílios de desgaste rápido	68 631,05 €	45 490,81 €	50,87%
Livros e documentação técnica	1 243,44 €	7 072,80 €	-82,42%
Material de escritório	8 441,25 €	10 118,85 €	-16,58%
Artigos para oferta e de publicidade e divulgação	34 872,03 €	25 421,91 €	37,17%
Material de educação cultura e recreio	15 850,99 €	13 164,72 €	20,41%
Artigos de higiene e limpeza, vestuário e artigos pess	17 543,97 €	28 236,94 €	-37,87%
Medicamentos e artigos para a saúde	14 746,16 €	11 868,10 €	24,25%
Produtos químicos e de laboratórios	9 626,01 €	9 033,77 €	6,56%
Outros fornecimentos e serviços	55 722,77 €	64 611,18 €	-13,76%
624 Energia e fluídos	879 621,49 €	1 029 636,63 €	-14,57%
Electricidade	372 213,82 €	514 863,75 €	-27,71%
Combustíveis e lubrificantes	257 703,20 €	258 654,40 €	-0,37%
Água	249 669,24 €	256 095,98 €	-2,51%
Outros	35,23 €	22,50 €	56,58%
625 Deslocações, estadas e transportes	64 441,79 €	91 849,75 €	-29,84%
Deslocações e estadas	20 203,43 €	4 896,93 €	312,57%
Transportes de pessoal	0,00 €	3 747,00 €	-100,00%
Transportes de mercadorias e outros bens vendidos			
Transporte escolar	2 150,00 €		
Transporte de doentes		60,00 €	-100,00%
Outros	42 088,36 €	83 145,82 €	-49,38%
626 Serviços diversos	1 660 701,94 €	2 114 486,99 €	-21,46%
Rendas e alugueres	436 510,55 €	537 277,09 €	-18,76%
Comunicação	79 005,85 €	73 404,05 €	7,63%
Seguros	55 771,41 €	54 839,54 €	1,70%
Contencioso e notariado	4 325,13 €	8 003,87 €	-45,96%
Despesas de representação dos serviços	15 922,07 €	26 003,69 €	-38,77%
Limpeza, higiene e conforto	990 917,72 €	1 323 543,93 €	-25,13%
Outros serviços	78 249,21 €	91 414,82 €	-14,40%
Fornecimentos e serviços diversos	0,00 €	0,00 €	
Totais	5 278 155,52 €	6 265 418,66 €	-15,76%

30.3.3 GASTOS COM O PESSOAL

Esta componente dos gastos, durante os anos de 2024 e 2025, apresenta o seguinte desenvolvimento:

Gastos com o pessoal	2025	2024
Remunerações Órgãos Autárquicos	229 911,64 €	217 354,47 €
Remunerações dos órgãos sociais e de gestão	0,00 €	34,60 €
Remunerações do pessoal	5 069 658,13 €	4 426 936,64 €
- Remunerações base	3 839 008,69 €	3 296 576,09 €
- Subsídios de férias	450 145,12 €	433 639,36 €
- Subsídios de Natal	335 264,95 €	282 907,11 €
- Despesas de representação	10 251,66 €	9 977,41 €
- Subsídio de refeição	351 954,00 €	333 030,00 €
- Gratificações	0,00 €	0,00 €
- Suplementos e prémios	11 868,36 €	11 158,48 €
- Outros suplementos	0,00 €	0,00 €
- Abonos variáveis ou eventuais	71 165,35 €	59 648,19 €
Pensões	0,00 €	0,00 €
Indemnizações	4 457,90 €	21 319,43 €
Encargos s/ Remunerações	1 198 098,53 €	1 044 903,05 €
Acidentes no trabalho e doenças profissionais	58 212,75 €	52 942,64 €
Gastos de ação social	0,00 €	0,00 €
Outros gastos com o pessoal	0,00 €	16 781,33 €
Outros encargos sociais	90 133,25 €	90 963,39 €
Totais	6 650 472,20 €	5 871 235,55 €

30.4 DIFERIMENTOS ATIVOS

Os diferimentos ativos, à data de 31/12/2024 e 31/12/2025, são os seguintes:

Diferimentos Ativos	31/12/2025	31/12/2024	Var. 2024/2025
Gastos a reconhecer			
- Outros custos a reconhecer	23 537,92 €	37 719,31 €	-37,60%
Totais	23 537,92 €	37 719,31 €	-37,60%

30.5 DIFERIMENTOS PASSIVOS

Os diferimentos passivos, à data de 31/12/2024 e 31/12/2025, são os seguintes:

Diferimentos Passivos	31/12/2025	31/12/2024	Var. 2024/2025
Rendimentos a reconhecer			
28221119 - Adm Públicas - Estado - Outros	0,00	49 322,82	-100,00%
28221129 - Adm Pública - Serv Fun Autónomos - Outros	0,00	0,00	0,00%
282214 - Resto do Mundo (FEDER)	12 751 973,93	7 946 488,54	60,47%
Totais	12 751 973,93	7 995 811,36	59,48%

30.6 SUBSÍDIOS AO INVESTIMENTO

CONTA 2822 - Rendimentos a reconhecer - Transferências e subsídios de capital obtidos com condições	01/01/2025	AUMENTOS / PEDIDOS DE PAGAMENTOS	REPOSIÇÕES / CORREÇÕES	Transferência p/ 59	DIMINUIÇÕES	31/12/2025
2822 Transf.sub.p/aquis.ativos deprec. c/ Condições em exec	7 995 811,26 €	7 621 556,45 €	- 176 376,40 €	2 063 274,39 €	625 742,99 €	12 751 973,93 €
282214 Reversão de Estrutura Abandonada Mercado de Mira	- €	40 418,01 €	- €	40 418,01 €	- €	- €
282214 Ampliação Infraestruturas ZI Polo I	1 154 369,23 €	- €	- 176 376,40 €	460 303,55 €	517 689,28 €	- €
282214 Ampliação da Área de Localização do Montalvo	633 452,82 €	- €	- €	- €	- €	633 452,82 €
282214 Eficiência Energética da Piscina Municipal	- €	2 098,62 €	- €	2 098,62 €	- €	- €
28221119 DGAL - Contrato Auxílio Financeiro - Leslie	49 322,82 €	- €	- €	- €	49 322,82 €	- €
282214 Requalificação de Escola Secundária	- €	13 586,23 €	- €	13 586,23 €	- €	- €
282214 Mira Walking Trails	58 730,89 €	- €	- €	- €	58 730,89 €	- €
282214 Reabilitação da Rua Óscar Moreira da Silva/Rua Liceu	- €	9 402,09 €	- €	9 402,09 €	- €	- €
282214 Região de Coimbra 2X (Modernização Administrativa)	- €	3 014,98 €	- €	3 014,98 €	- €	- €
282214 Reabilitação do Centro de Saúde de Mira	1 823 635,50 €	- €	- €	1 453 348,57 €	- €	370 286,93 €
282214 Parque Público de Habitações	4 276 300,00 €	- €	- €	- €	- €	4 276 300,00 €
282214 Regeneração da Vala da Corga	- €	70 339,89 €	- €	70 339,89 €	- €	- €
282214 Modernização da Lota	- €	318 137,40 €	- €	- €	- €	318 137,40 €
282214 Acessibilidades - Passeios acessíveis no campo Lago do Mar	- €	12 686,43 €	- €	3 805,93 €	- €	8 880,50 €
282214 Acessibilidades - Campo do fojo - integração de acessibilidades	- €	13 000,00 €	- €	3 900,00 €	- €	9 100,00 €
282214 Acessibilidades - Construção de acesso à biblioteca municipal	- €	7 294,27 €	- €	- €	- €	7 294,27 €
282214 Acessibilidades - Balneário nº 3 do parque de campismo	- €	9 514,15 €	- €	- €	- €	9 514,15 €
282214 Acessibilidades - Edifício Paços do Concelho	- €	10 188,39 €	- €	3 056,52 €	- €	7 131,87 €
282214 Acessibilidades - Pré-Escola da Lentisqueira	- €	12 391,76 €	- €	- €	- €	12 391,76 €
282214 Acessibilidades - Tanque principal da piscina municipal	- €	4 890,00 €	- €	- €	- €	4 890,00 €
282214 Acessibilidades-Tribunal de Mira - Plataforma elevatória	- €	13 000,00 €	- €	- €	- €	13 000,00 €
282214 Requalificação da Extensão de Saúde da Praia	- €	290 000,00 €	- €	- €	- €	290 000,00 €
282214 Requalificação da Extensão de Saúde de Carapelhos	- €	120 000,00 €	- €	- €	- €	120 000,00 €
282214 Ampliação da Escola Secundária	- €	6 671 594,23 €	- €	- €	- €	6 671 594,23 €

30.7 DEPRECIações

Depreciações e Amortizações	2025	2024	Var. 2024/2025
Propriedades de Investimento	7 956,28	0,00	
Bens do domínio público	1 309 569,35	1 222 023,06	7,16%
Edifícios e outras construções	713 812,80	667 925,74	6,87%
Equipamento básico	131 737,74	126 690,08	3,98%
Equipamento de transporte	187 407,91	163 176,24	14,85%
Equipamento administrativo	99 803,45	100 581,37	-0,77%
Equipamentos biológicos	0,00	0,00	0,00%
Outros ativos fixos tangíveis	101 016,28	99 784,44	1,23%
Ativos intangíveis	45 316,55	18 592,49	143,74%
Totais	2 596 620,36	2 398 773,42	8,25%



DEMONSTRAÇÕES ORÇAMENTAIS

2025



8.1. Demonstração de Desempenho Orçamental

Município de Mira							
Demonstração do desempenho orçamental do período findo em 31 de Dezembro de 2025							Valores em €
RUBRICA RECEBIMENTOS	FONTES DE FINANCIAMENTO (n)						(n-1)
	RP	RG	UE	EMPR	FUNDOS ALHEIOS	TOTAL	
Saldo da gerência anterior	593 604,17	0,00	258 101,18	142 043,59	985 033,70	1 978 782,64	1 801 676,21
Operações Orçamentais [1]	593 604,17	0,00	258 101,18	142 043,59	0,00	993 748,94	885 667,80
Devolução do saldo oper. Orçamentais	0,00	0,00	0,00	0,00	0,00	0,00	0,00
Recebimento do saldo devolvido por terceiras entidades	0,00	0,00	0,00	0,00	0,00	0,00	0,00
Operações de tesouraria [A]	0,00	0,00	0,00	0,00	985 033,70	985 033,70	916 008,41
Receita corrente	15 158 286,34	0,00	113 243,50	0,00	0,00	15 271 529,84	14 268 404,46
R1 Receita Fiscal	3 721 066,74	0,00	0,00	0,00	0,00	3 721 066,74	2 906 525,67
R1.1 Impostos diretos	3 721 066,74	0,00	0,00	0,00	0,00	3 721 066,74	2 906 525,67
R1.2 Impostos indiretos	0,00	0,00	0,00	0,00	0,00	0,00	0,00
R2 Contribuições para sistemas de proteção social e subsistemas de saúde	0,00	0,00	0,00	0,00	0,00	0,00	0,00
R3 Taxas, multas e outras penalidades	740 567,36	0,00	0,00	0,00	0,00	740 567,36	496 841,13
R4 Rendimentos de propriedade	57 752,14	0,00	0,00	0,00	0,00	57 752,14	46 564,33
R5 Transferências e subsídios correntes	8 182 924,44	0,00	113 243,50	0,00	0,00	8 296 167,94	8 289 831,57
R5.1 Transferências correntes	8 182 924,44	0,00	113 243,50	0,00	0,00	8 296 167,94	8 289 831,57
R5.1.1 Administrações Públicas	8 182 924,44	0,00	113 243,50	0,00	0,00	8 296 167,94	8 289 831,57
R5.1.1.1 Administração Central - Estado Português	8 080 878,59	0,00	113 243,50	0,00	0,00	8 194 122,09	6 120 021,27
R5.1.1.2 Administração Central - Outras entidades	102 045,85	0,00	0,00	0,00	0,00	102 045,85	2 169 810,30
R5.1.1.3 Segurança Social	0,00	0,00	0,00	0,00	0,00	0,00	0,00
R5.1.1.4 Administração Regional	0,00	0,00	0,00	0,00	0,00	0,00	0,00
R5.1.1.5 Administração Local	0,00	0,00	0,00	0,00	0,00	0,00	0,00
R5.1.2 Exterior - U E	0,00	0,00	0,00	0,00	0,00	0,00	0,00
R5.1.3 Outras	0,00	0,00	0,00	0,00	0,00	0,00	0,00
R5.2 Subsídios correntes	0,00	0,00	0,00	0,00	0,00	0,00	0,00
R6 Venda de bens e serviços	2 434 210,65	0,00	0,00	0,00	0,00	2 434 210,65	2 240 037,68
R7 Outras receitas correntes	21 765,01	0,00	0,00	0,00	0,00	21 765,01	288 604,08
Receita de capital	1 469 553,50	0,00	3 132 912,51	0,00	0,00	4 602 466,01	1 755 456,11
R8 Venda de bens de investimento	4 735,50	0,00	0,00	0,00	0,00	4 735,50	35 065,00
R9 Transferências e subsídios de capital	1 464 818,00	0,00	3 132 912,51	0,00	0,00	4 597 730,51	1 720 391,11
R9.1 Transferências de capital	1 464 818,00	0,00	3 132 912,51	0,00	0,00	4 597 730,51	1 720 391,11
R9.1.1 Administrações Públicas	1 464 818,00	0,00	3 132 912,51	0,00	0,00	4 597 730,51	1 720 391,11
R9.1.1.1 Administração Central - Estado Português	1 441 998,00	0,00	3 132 912,51	0,00	0,00	4 574 910,51	1 720 391,11
R9.1.1.2 Administração Central - Outras entidades	22 820,00	0,00	0,00	0,00	0,00	22 820,00	0,00
R9.1.1.3 Segurança Social	0,00	0,00	0,00	0,00	0,00	0,00	0,00
R9.1.1.4 Administração Regional	0,00	0,00	0,00	0,00	0,00	0,00	0,00
R9.1.1.5 Administração Local	0,00	0,00	0,00	0,00	0,00	0,00	0,00
R9.1.2 Exterior - U E	0,00	0,00	0,00	0,00	0,00	0,00	0,00
R9.1.3 Outras	0,00	0,00	0,00	0,00	0,00	0,00	0,00
R9.2 Subsídios de capital	0,00	0,00	0,00	0,00	0,00	0,00	0,00
R10 Outras receitas de capital	0,00	0,00	0,00	0,00	0,00	0,00	0,00
R11 Reposições não abatidas aos pagamentos	1 432,83	0,00	0,00	0,00	0,00	1 432,83	1 348,06
Receita efetiva [2]	16 629 272,67	0,00	3 246 156,01	0,00	0,00	19 875 428,68	16 025 208,63
Receita não efetiva [3]	0,00	0,00	0,00	771 203,30	0,00	771 203,30	1 562 317,80
R12 Receita com ativos financeiros	0,00	0,00	0,00	771 203,30	0,00	771 203,30	0,00
R13 Receita com passivos financeiros	0,00	0,00	0,00	771 203,30	0,00	771 203,30	1 562 317,80
Soma [4]=[1]+[2]+[3]	17 222 876,84	0,00	3 504 257,19	913 246,89	0,00	21 640 380,92	18 473 194,23
Operações de tesouraria [B]	0,00	0,00	0,00	0,00	230 975,37	230 975,37	171 733,77

Município de Mira

Demonstração do desempenho orçamental do período findo em 31 de Dezembro de 2025

Valores em €

RUBRICA PAGAMENTOS	FONTES DE FINANCIAMENTO (n)						(n-1)
	RP	RG	UE	EMPR	FUNDOS ALHEIOS	TOTAL	
Despesa corrente	13 793 503,04	0,00	17 398,19	0,00	0,00	13 810 901,23	13 777 534,43
D1 Despesas com o pessoal	6 655 341,49	0,00	0,00	0,00	0,00	6 655 341,49	5 939 559,60
D1.1 Remunerações Certas e Permanentes	5 318 980,23	0,00	0,00	0,00	0,00	5 318 980,23	4 755 741,49
D1.2 Alunos Variáveis ou Eventuais	88 364,00	0,00	0,00	0,00	0,00	88 364,00	74 188,74
D1.3 Segurança Social	1 247 997,26	0,00	0,00	0,00	0,00	1 247 997,26	1 109 629,37
D2 Aquisição de bens e serviços	5 975 942,80	0,00	17 398,19	0,00	0,00	5 993 340,99	6 078 928,64
D3 Juros e outros encargos	171 206,08	0,00	0,00	0,00	0,00	171 206,08	231 730,26
D4 Transferências e subsídios correntes	971 505,41	0,00	0,00	0,00	0,00	971 505,41	1 449 353,55
D4.1 Transferências correntes	971 505,41	0,00	0,00	0,00	0,00	971 505,41	1 449 353,55
D4.1.1 Administrações Públicas	316 713,56	0,00	0,00	0,00	0,00	316 713,56	324 591,95
D4.1.1.1 Administração Central - Estado Português	0,00	0,00	0,00	0,00	0,00	0,00	0,00
D4.1.1.2 Administração Central - Outras entidades	0,00	0,00	0,00	0,00	0,00	0,00	0,00
D4.1.1.3 Segurança Social	0,00	0,00	0,00	0,00	0,00	0,00	0,00
D4.1.1.4 Administração Regional	0,00	0,00	0,00	0,00	0,00	0,00	0,00
D4.1.1.5 Administração Local	316 713,56	0,00	0,00	0,00	0,00	316 713,56	324 591,95
D4.1.2 Entidades do setor não lucrativo	597 474,49	0,00	0,00	0,00	0,00	597 474,49	728 709,58
D4.1.3 Famílias	54 658,85	0,00	0,00	0,00	0,00	54 658,85	81 640,89
D4.1.4 Outras	2 658,51	0,00	0,00	0,00	0,00	2 658,51	314 411,13
D4.2 Subsídios correntes	0,00	0,00	0,00	0,00	0,00	0,00	0,00
D5 Outras despesas correntes	19 507,26	0,00	0,00	0,00	0,00	19 507,26	77 962,38
Despesa de capital	2 642 602,05	0,00	1 362 514,74	771 203,30	0,00	4 776 320,09	3 145 531,97
D6 Aquisição de bens de capital	2 579 830,75	0,00	1 362 514,74	771 203,30	0,00	4 713 548,79	2 696 758,39
D7 Transferência e subsídios de capital	60 483,50	0,00	0,00	0,00	0,00	60 483,50	436 970,20
D7.1 Transferências de capital	60 483,50	0,00	0,00	0,00	0,00	60 483,50	436 970,20
D7.1.1 Administrações Públicas	21 094,44	0,00	0,00	0,00	0,00	21 094,44	366 185,93
D7.1.1.1 Administração Central - Estado Português	0,00	0,00	0,00	0,00	0,00	0,00	0,00
D7.1.1.2 Administração Central - Outras entidades	0,00	0,00	0,00	0,00	0,00	0,00	0,00
D7.1.1.3 Segurança Social	0,00	0,00	0,00	0,00	0,00	0,00	0,00
D7.1.1.4 Administração Regional	0,00	0,00	0,00	0,00	0,00	0,00	0,00
D7.1.1.5 Administração Local	21 094,44	0,00	0,00	0,00	0,00	21 094,44	366 185,93
D7.1.2 Entidades do setor não lucrativo	39 389,06	0,00	0,00	0,00	0,00	39 389,06	69 434,27
D7.1.3 Famílias	0,00	0,00	0,00	0,00	0,00	0,00	1 350,00
D7.1.4 Outras	0,00	0,00	0,00	0,00	0,00	0,00	0,00
D7.2 Subsídios de capital	0,00	0,00	0,00	0,00	0,00	0,00	0,00
D8 Outras despesas de capital	2 287,80	0,00	0,00	0,00	0,00	2 287,80	11 803,38
Despesa efetiva [5]	16 436 105,09	0,00	1 379 912,93	771 203,30	0,00	18 587 221,32	16 923 066,40
Despesa não efetiva [6]	367 228,28	0,00	0,00	0,00	0,00	367 228,28	556 378,89
D9 Despesa com ativos financeiros	0,00	0,00	0,00	0,00	0,00	0,00	0,00
D10 Despesa com passivos financeiros	367 228,28	0,00	0,00	0,00	0,00	367 228,28	556 378,89
Soma [7]=[5]+[6]	16 803 333,37	0,00	1 379 912,93	771 203,30	0,00	18 954 449,60	17 479 445,29
Operações de tesouraria [C]	0,00	0,00	0,00	0,00	195 155,11	195 155,11	102 708,48
Saldo para a gerência seguinte	419 543,47	0,00	2 124 344,26	142 043,59	1 020 853,96	3 706 785,28	1 978 782,64
Operações orçamentais [8] = [4]-[7]	419 543,47	0,00	2 124 344,26	142 043,59	0,00	2 685 931,32	993 748,94
Operações de tesouraria [D]=[A]+[B]-[C]	0,00	0,00	0,00	0,00	1 020 853,96	1 020 853,96	985 033,70
Saldo global [2] - [5]	193 167,58	0,00	1 866 243,08	-771 203,30	0,00	1 288 207,36	-897 857,77
Despesa primária	16 264 899,01	0,00	1 379 912,93	771 203,30	0,00	18 416 015,24	16 691 336,14
Saldo corrente	1 364 783,30	0,00	95 845,31	0,00	0,00	1 460 628,61	490 870,03
Saldo de capital	-1 173 048,55	0,00	1 770 397,77	-771 203,30	0,00	-173 854,08	-1 390 075,86
Saldo primário	364 373,66	0,00	1 866 243,08	-771 203,30	0,00	1 459 413,44	-666 127,51
Receita total [1] + [2] + [3]	17 222 876,84	0,00	3 504 257,19	913 246,89	0,00	21 640 380,92	18 473 194,23
Despesa total [5] + [6]	16 803 333,37	0,00	1 379 912,93	771 203,30	0,00	18 954 449,60	17 479 445,29

8.2. Demonstração de Execução Orçamental da Receita

Demonstração de Execução Orçamental da Receita

Município de Mira

Ano: 2025

(designação da autarquia local)

Euros

Rubrica	Descrição	Previsões corrigidas	Receitas por cobrar de per. anteriores	Receitas liquidadas	Liquidações anuladas	Receitas cobradas brutas	Reembolsos e Restituições		Receitas cobradas líquidas			Receitas por cobrar no final do período	Grau de execução orçamental
							Emitidos	Pagos	Períodos anteriores	Período corrente	Total		
Receita corrente													
R1	Receita Fiscal	0,00	0,00	3 835 934,18	114 867,44	3 766 716,39	45 649,65	45 649,65	0,00	3 721 066,74	3 721 066,74	0,00	0,000
R1.1	Impostos diretos	3 798 214,03	0,00	3 835 934,18	114 867,44	3 766 716,39	45 649,65	45 649,65	0,00	3 721 066,74	3 721 066,74	0,00	97,969
R3	Taxas, multas e outras penalidades	830 039,00	28 808,12	769 617,34	16 826,24	741 274,33	706,97	706,97	5 537,77	735 029,59	740 567,36	41 031,86	89,221
R4	Rendimentos de propriedade	65 032,00	0,00	57 752,14	0,00	57 752,14	0,00	0,00	0,00	57 752,14	57 752,14	0,00	88,806
R5	Transferências e subsídios correntes	0,00	0,00	8 301 443,65	5 275,71	8 301 443,65	5 275,71	5 275,71	0,00	8 296 167,94	8 296 167,94	0,00	0,000
R5.1	Transferências correntes	0,00	0,00	8 301 443,65	5 275,71	8 301 443,65	5 275,71	5 275,71	0,00	8 296 167,94	8 296 167,94	0,00	0,000
R5.1.1	Administrações Públicas	0,00	0,00	8 301 443,65	5 275,71	8 301 443,65	5 275,71	5 275,71	0,00	8 296 167,94	8 296 167,94	0,00	0,000
R5.1.1.1	Administração Central - Estado Português	8 531 458,40	0,00	8 199 019,93	4 897,84	8 199 019,93	4 897,84	4 897,84	0,00	8 194 122,09	8 194 122,09	0,00	96,046
R5.1.1.2	Administração Central - Outras entidades	103 011,00	0,00	102 423,72	377,87	102 423,72	377,87	377,87	0,00	102 045,85	102 045,85	0,00	99,063
R5.1.3	Outras	10,00	0,00	0,00	0,00	0,00	0,00	0,00	0,00	0,00	0,00	0,00	0,000
R6	Venda de bens e serviços	2 764 379,28	127 623,77	2 458 318,51	2 420,75	2 435 942,90	1 732,25	1 732,25	23 466,28	2 410 744,37	2 434 210,65	149 310,88	88,056
R7	Outras receitas correntes	32 903,00	439,50	23 116,01	18,00	21 765,01	0,00	0,00	257,00	21 508,01	21 765,01	1 772,50	66,149
Receita de capital													
R8	Venda de bens de investimento	11 430,00	72 504,00	4 735,50	0,00	4 735,50	0,00	0,00	0,00	4 735,50	4 735,50	72 504,00	41,430
R9	Transferências e subsídios de capital	0,00	0,00	4 796 865,49	199 134,98	4 796 865,49	199 134,98	199 134,98	0,00	4 597 730,51	4 597 730,51	0,00	0,000
R9.1	Transferências de capital	0,00	0,00	4 796 865,49	199 134,98	4 796 865,49	199 134,98	199 134,98	0,00	4 597 730,51	4 597 730,51	0,00	0,000
R9.1.1	Administrações Públicas	0,00	0,00	4 796 865,49	199 134,98	4 796 865,49	199 134,98	199 134,98	0,00	4 597 730,51	4 597 730,51	0,00	0,000
R9.1.1.1	Administração Central - Estado Português	6 968 730,36	0,00	4 774 045,49	199 134,98	4 774 045,49	199 134,98	199 134,98	0,00	4 574 910,51	4 574 910,51	0,00	65,649
R9.1.1.2	Administração Central - Outras entidades	10,00	0,00	22 820,00	0,00	22 820,00	0,00	0,00	0,00	22 820,00	22 820,00	0,00	228200,000
R13	Receita com passivos financeiros	771 203,30	0,00	771 203,30	0,00	771 203,30	0,00	0,00	0,00	771 203,30	771 203,30	0,00	100,000
Outras receitas													
R11	Reposições não abatidas aos pagamentos	1 510,00	0,00	1 432,83	0,00	1 432,83	0,00	0,00	0,00	1 432,83	1 432,83	0,00	94,889
	Saldo da gerência anterior - operações orçamentais	993 748,94	0,00	993 748,94	0,00	993 748,94	0,00	0,00	0,00	993 748,94	993 748,94	0,00	100,000
		16 125 046,71	156 871,39	15 446 181,83	139 408,14	15 324 894,42	53 364,58	53 364,58	29 261,05	15 242 268,79	15 271 529,84	192 115,24	94,525
		7 751 373,66	72 504,00	5 572 804,29	199 134,98	5 572 804,29	199 134,98	199 134,98	0,00	5 373 669,31	5 373 669,31	72 504,00	69,325
		995 258,94	0,00	995 181,77	0,00	995 181,77	0,00	0,00	0,00	995 181,77	995 181,77	0,00	99,992
	Total	24 871 679,31	229 375,39	22 014 167,89	338 543,12	21 892 880,48	252 499,56	252 499,56	29 261,05	21 611 119,87	21 640 380,92	264 619,24	86,890

ORGÃO EXECUTIVO

Em de de
.....

ORGÃO DELIBERATIVO

Em de de
.....

Demonstração de Execução Orçamental da Receita

Ano: 2025

Município de Mira

(designação da autarquia local)

Euros

Rúbrica	Descrição	Previsões corrigidas	Rec. p/ cobrar per. anteriores	Receitas liquidadas	Liquidações anuladas	Receitas cobradas brutas	Reembolsos e Restituições		Receitas cobradas líquidas			Rec. p/ cobrar final do período	Grau exec. orçamental	
							Emitidos	Pagos	Períodos anteriores	Período corrente	Total		Períodos anteriores	Período corrente
Receita corrente														
01	Impostos directos	3 798 214,03	0,00	3 835 934,18	114 867,44	3 766 716,39	45 649,65	45 649,65	0,00	3 721 066,74	3 721 066,74	0,00	0,000	97,969
0102	Outros	3 798 214,03	0,00	3 835 934,18	114 867,44	3 766 716,39	45 649,65	45 649,65	0,00	3 721 066,74	3 721 066,74	0,00	0,000	97,969
010202	Imposto municipal sobre imóveis	1 895 434,00	0,00	1 904 429,75	10 963,44	1 904 429,75	10 963,44	10 963,44	0,00	1 893 466,31	1 893 466,31	0,00	0,000	99,896
010203	Imposto único de circulação	437 811,00	0,00	438 299,75	2 577,23	438 299,75	2 577,23	2 577,23	0,00	435 722,52	435 722,52	0,00	0,000	99,523
010204	Imposto municipal sobre as transações onerosas de i	1 464 959,03	0,00	1 493 204,68	101 326,77	1 423 986,89	32 108,98	32 108,98	0,00	1 391 877,91	1 391 877,91	0,00	0,000	95,011
01020401	Imposto municipal sobre as transações onerosas de imóveis – Artigo 14.º Lei 73/2013	1 337 833,21	0,00	1 367 395,74	31 200,95	1 367 395,74	31 200,95	31 200,95	0,00	1 336 194,79	1 336 194,79	0,00	0,000	99,878
01020402	Imposto municipal sobre as transações onerosas de imóveis - Compensação DL 48-A/2024	57 000,00	0,00	56 591,15	0,00	56 591,15	0,00	0,00	0,00	56 591,15	56 591,15	0,00	0,000	99,283
01020490	Movimentos da conta 010204 até 29/01/2025	70 125,82	0,00	69 217,79	70 125,82	0,00	908,03	908,03	0,00	-908,03	-908,03	0,00	0,000	-1,295
010207	Impostos abolidos	10,00	0,00	0,00	0,00	0,00	0,00	0,00	0,00	0,00	0,00	0,00	0,000	0,000
01020799	Outros impostos abolidos	10,00	0,00	0,00	0,00	0,00	0,00	0,00	0,00	0,00	0,00	0,00	0,000	0,000
04	Taxas, multas e outras penalidades	830 039,00	28 808,12	769 617,34	16 826,24	741 274,33	706,97	706,97	5 537,77	735 029,59	740 567,36	41 031,86	0,667	88,554
0401	Taxas	813 969,00	26 934,37	756 809,86	16 819,27	728 260,42	700,00	700,00	5 317,00	722 243,42	727 560,42	39 364,54	0,653	88,731
040123	Taxas específicas das autarquias locais	813 969,00	26 934,37	756 809,86	16 819,27	728 260,42	700,00	700,00	5 317,00	722 243,42	727 560,42	39 364,54	0,653	88,731
04012301	Mercados e Feiras	91 591,00	4 825,80	101 864,36	15 373,80	83 370,81	0,00	0,00	2 471,00	80 899,81	83 370,81	7 945,55	2,698	88,327
04012302	Loteamentos e Obras	476 815,00	704,01	438 944,32	0,00	438 908,21	0,00	0,00	0,00	438 908,21	438 908,21	830,12	0,000	92,050
04012303	Ocupação da Via Pública	26 756,00	13 763,25	12 975,39	256,50	14 978,22	0,00	0,00	2 864,00	12 314,22	14 978,22	11 503,92	9,957	46,026
04012304	Animais	10,00	0,00	0,00	0,00	0,00	0,00	0,00	0,00	0,00	0,00	0,00	0,000	0,000
04012305	Caça e Pesca	10,00	0,00	0,00	0,00	0,00	0,00	0,00	0,00	0,00	0,00	0,00	0,000	0,000
04012306	Saneamento	20,00	0,00	0,00	0,00	0,00	0,00	0,00	0,00	0,00	0,00	0,00	0,000	0,000
0401230601	Esgotos - Taxas de Ligação	10,00	0,00	0,00	0,00	0,00	0,00	0,00	0,00	0,00	0,00	0,00	0,000	0,000
0401230602	Esgotos - Taxas de Conservação	10,00	0,00	0,00	0,00	0,00	0,00	0,00	0,00	0,00	0,00	0,00	0,000	0,000
04012308	Taxa Municipal de Direitos de Passagem (TMDP)	6 468,00	0,00	6 452,16	0,00	6 452,16	0,00	0,00	0,00	6 452,16	6 452,16	0,00	0,000	99,755
04012309	Taxa Sobre o Ruído	238,00	0,00	0,00	0,00	0,00	0,00	0,00	0,00	0,00	0,00	0,00	0,000	0,000
04012310	Licença Sobre o Ruído	3 081,00	224,00	2 940,00	108,00	2 430,00	0,00	0,00	56,00	2 374,00	2 430,00	626,00	1,818	77,053
04012399	Outras Taxas Específicas das Autarquias	208 981,00	7 327,31	193 633,63	1 080,97	182 121,02	700,00	700,00	126,00	181 295,02	181 421,02	18 458,95	0,060	86,752
0401239901	Depósito da Ficha Técnica de Habitação (TDFTH)	10,00	0,00	0,00	0,00	0,00	0,00	0,00	0,00	0,00	0,00	0,00	0,000	0,000
0401239902	Taxa pela Emissão do Certificado de Registo	136,00	0,00	114,00	0,00	114,00	0,00	0,00	0,00	114,00	114,00	0,00	0,000	83,824
0401239903	Taxa de Gestão de Resíduos (TGR)	164 560,00	0,00	158 228,78	0,00	158 228,78	0,00	0,00	0,00	158 228,78	158 228,78	0,00	0,000	96,153
0401239906	Publicidade	17 334,00	6 453,07	10 534,64	0,00	72,00	0,00	0,00	0,00	72,00	72,00	16 915,71	0,000	0,415
0401239907	Utilização da Rede Viária Municipal	2 053,00	166,00	1 405,00	0,00	1 210,00	0,00	0,00	0,00	1 210,00	1 210,00	361,00	0,000	58,938
0401239908	Controlo Metrológico	10,00	0,00	0,00	0,00	0,00	0,00	0,00	0,00	0,00	0,00	0,00	0,000	0,000
0401239909	Cemitérios	4 690,00	75,00	4 429,50	0,00	4 079,50	0,00	0,00	0,00	4 079,50	4 079,50	425,00	0,000	86,983
0401239999	Outras	20 188,00	633,24	18 921,71	1 080,97	18 416,74	700,00	700,00	126,00	17 560,74	17 716,74	757,24	0,624	87,135
0402	Multas e outras penalidades	16 070,00	1 873,75	12 807,48	6,97	13 013,91	6,97	6,97	220,77	12 786,17	13 006,94	1 667,32	1,374	79,565
040201	Juros de mora	8 510,00	60,32	8 312,63	6,97	8 310,63	6,97	6,97	12,14	8 291,52	8 303,66	62,52	0,143	97,433
040202	Juros compensatórios	5 509,00	0,00	4 474,73	0,00	4 474,73	0,00	0,00	0,00	4 474,73	4 474,73	0,00	0,000	81,226

Pág. 1 de 4

Demonstração de Execução Orçamental da Receita

Ano: 2025

Município de Mira

(designação da autarquia local)

Euros

Rúbrica	Descrição	Previsões corrigidas	Rec. p/ cobrar per. anteriores	Receitas liquidadas	Liquidações anuladas	Receitas cobradas brutas	Reembolsos e Restituições		Receitas cobradas líquidas			Rec. p/ cobrar final do período	Grau exec. orçamental		
							Emitidos	Pagos	Períodos anteriores	Período corrente	Total		Períodos anteriores	Período corrente	
Receita corrente															
040204	Coimas e penalidades por contra-ordenações	10,00	0,00	0,00	0,00	0,00	0,00	0,00	0,00	0,00	0,00	0,00	0,00	0,00	0,00
040299	Multas e penalidades diversas	2 041,00	1 813,43	19,92	0,00	228,55	0,00	0,00	208,83	19,92	228,55	1 604,80	10,222	0,976	
05	Rendimentos da propriedade	65 032,00	0,00	57 752,14	0,00	57 752,14	0,00	0,00	0,00	57 752,14	57 752,14	0,00	0,000	88,806	
0502	Juros-Sociedades financeiras	10,00	0,00	0,00	0,00	0,00	0,00	0,00	0,00	0,00	0,00	0,00	0,000	0,000	
050201	Bancos e outras instituições financeiras	10,00	0,00	0,00	0,00	0,00	0,00	0,00	0,00	0,00	0,00	0,00	0,000	0,000	
0507	Dividend.partic.lucros socied.quase-soc.nãofinanc.	10 161,00	0,00	10 070,25	0,00	10 070,25	0,00	0,00	0,00	10 070,25	10 070,25	0,00	0,000	99,107	
050703	Empresas privadas	10 161,00	0,00	10 070,25	0,00	10 070,25	0,00	0,00	0,00	10 070,25	10 070,25	0,00	0,000	99,107	
0509	Participações nos lucros de administ. públicas	5 903,00	0,00	0,00	0,00	0,00	0,00	0,00	0,00	0,00	0,00	0,00	0,000	0,000	
050999	Outras	5 903,00	0,00	0,00	0,00	0,00	0,00	0,00	0,00	0,00	0,00	0,00	0,000	0,000	
0510	Rendas	48 958,00	0,00	47 681,89	0,00	47 681,89	0,00	0,00	0,00	47 681,89	47 681,89	0,00	0,000	97,393	
051001	Terrenos	48 758,00	0,00	47 681,89	0,00	47 681,89	0,00	0,00	0,00	47 681,89	47 681,89	0,00	0,000	97,793	
051099	Outros	200,00	0,00	0,00	0,00	0,00	0,00	0,00	0,00	0,00	0,00	0,00	0,000	0,000	
06	Transferências correntes	8 634 479,40	0,00	8 301 443,65	5 275,71	8 301 443,65	5 275,71	5 275,71	0,00	8 296 167,94	8 296 167,94	0,00	0,000	96,082	
0601	Sociedades e quase-sociedades não financeiras	10,00	0,00	0,00	0,00	0,00	0,00	0,00	0,00	0,00	0,00	0,00	0,000	0,000	
060101	Públicas	10,00	0,00	0,00	0,00	0,00	0,00	0,00	0,00	0,00	0,00	0,00	0,000	0,000	
06010102	Empresas públicas municipais e intermunicipais	10,00	0,00	0,00	0,00	0,00	0,00	0,00	0,00	0,00	0,00	0,00	0,000	0,000	
0603	Administração central	8 634 469,40	0,00	8 301 443,65	5 275,71	8 301 443,65	5 275,71	5 275,71	0,00	8 296 167,94	8 296 167,94	0,00	0,000	96,082	
060301	Estado	8 081 293,00	0,00	8 080 878,59	0,00	8 080 878,59	0,00	0,00	0,00	8 080 878,59	8 080 878,59	0,00	0,000	99,995	
06030101	Fundo de Equilíbrio Financeiro	3 692 724,00	0,00	3 692 724,00	0,00	3 692 724,00	0,00	0,00	0,00	3 692 724,00	3 692 724,00	0,00	0,000	100,000	
06030102	Fundo Social Municipal	370 090,00	0,00	370 090,00	0,00	370 090,00	0,00	0,00	0,00	370 090,00	370 090,00	0,00	0,000	100,000	
06030103	Participação fixa no IRS	656 333,00	0,00	656 333,00	0,00	656 333,00	0,00	0,00	0,00	656 333,00	656 333,00	0,00	0,000	100,000	
06030106	Transf. Correntes-Adm Central-Estado-Lei 50/2018	2 194 479,00	0,00	2 194 479,00	0,00	2 194 479,00	0,00	0,00	0,00	2 194 479,00	2 194 479,00	0,00	0,000	100,000	
06030107	Participação no IVA - Artº 28º da Lei 73/2013	85 652,00	0,00	85 652,00	0,00	85 652,00	0,00	0,00	0,00	85 652,00	85 652,00	0,00	0,000	100,000	
06030108	Artigo 35º, nº 3 da Lei 73/2013	1 031 696,00	0,00	1 031 696,00	0,00	1 031 696,00	0,00	0,00	0,00	1 031 696,00	1 031 696,00	0,00	0,000	100,000	
06030199	Outras	50 319,00	0,00	49 904,59	0,00	49 904,59	0,00	0,00	0,00	49 904,59	49 904,59	0,00	0,000	99,176	
060306	Estado-Particip.comunit.projectos co-financiados	450 165,40	0,00	118 141,34	4 897,84	118 141,34	4 897,84	4 897,84	0,00	113 243,50	113 243,50	0,00	0,000	25,156	
060307	Serviços e fundos autónomos	103 011,00	0,00	102 423,72	377,87	102 423,72	377,87	377,87	0,00	102 045,85	102 045,85	0,00	0,000	99,063	
06030701	Serv. Fundos Autónomos - Transf. Comp. Lei 50/2018	1,00	0,00	0,00	0,00	0,00	0,00	0,00	0,00	0,00	0,00	0,00	0,000	0,000	
06030799	Serviços Fundos Autónomos - Outras	103 010,00	0,00	102 423,72	377,87	102 423,72	377,87	377,87	0,00	102 045,85	102 045,85	0,00	0,000	99,064	
07	Venda de bens e serviços correntes	2 784 379,28	127 623,77	2 458 318,51	2 420,75	2 435 942,90	1 732,25	1 732,25	23 466,28	2 410 744,37	2 434 210,65	149 310,88	0,849	87,207	
0701	Venda de bens	5 840,00	23 024,39	5 382,58	0,00	5 393,50	0,00	0,00	10,92	5 382,58	5 393,50	23 013,47	0,187	92,167	
070108	Mercadorias	10,00	23 024,39	0,00	0,00	10,92	0,00	0,00	10,92	0,00	10,92	23 013,47	109,200	0,000	
070110	Desperdícios, resíduos e refugos	10,00	0,00	0,00	0,00	0,00	0,00	0,00	0,00	0,00	0,00	0,00	0,000	0,000	
070199	Outros	5 820,00	0,00	5 382,58	0,00	5 382,58	0,00	0,00	0,00	5 382,58	5 382,58	0,00	0,000	92,484	
0702	Serviços	1 965 926,28	47 650,93	1 763 715,96	1 775,00	1 750 125,08	1 640,00	1 640,00	5 473,06	1 743 012,02	1 748 485,08	61 106,81	0,278	88,661	
070201	Aluguer de espaços e equipamentos	10,00	0,00	0,00	0,00	0,00	0,00	0,00	0,00	0,00	0,00	0,00	0,000	0,000	

Pág. 2 de 4

Demonstração de Execução Orçamental da Receita

Ano: 2025

Município de Mira

(designação da autarquia local)

Euros

Rúbrica	Descrição	Previsões corrigidas	Rec. p/ cobrar per. anteriores	Receitas liquidadas	Liquidações anuladas	Receitas cobradas brutas	Reembolsos e Restituições		Receitas cobradas líquidas			Rec. p/ cobrar final do período	Grau exec. orçamental		
							Emitidos	Pagos	Períodos anteriores	Período corrente	Total		Períodos anteriores	Período corrente	
Receita corrente															
070208	Serv. sociais, recreativos, culturais e de desporto	397 780,28	8 552,49	384 737,66	50,00	386 969,61	50,00	50,00	2 412,95	384 506,66	386 919,61	6 320,54	0,807	96,863	
07020801	Serviços sociais	232 177,28	7 040,66	225 136,62	0,00	226 037,74	0,00	0,00	901,12	225 136,62	226 037,74	6 139,54	0,388	96,968	
07020803	Serviços culturais	10,00	0,00	0,00	0,00	0,00	0,00	0,00	0,00	0,00	0,00	0,00	0,000	0,000	
07020804	Serviços desportivos	165 593,00	1 511,83	159 601,04	50,00	160 931,87	50,00	50,00	1 511,83	159 370,04	160 881,87	181,00	0,913	96,242	
070209	Serviços específicos das autarquias	1 568 136,00	39 098,44	1 378 978,30	1 725,00	1 363 155,47	1 590,00	1 590,00	3 060,11	1 358 505,36	1 361 565,47	54 786,27	0,195	86,632	
07020901	Saneamento	100,00	4 979,21	0,00	0,00	0,00	0,00	0,00	0,00	0,00	0,00	4 979,21	0,000	0,000	
0702090101	Saneamento - Tarifa Fixa	10,00	2,00	0,00	0,00	0,00	0,00	0,00	0,00	0,00	0,00	2,00	0,000	0,000	
0702090102	Saneamento - Tarifa Variável	10,00	4 940,31	0,00	0,00	0,00	0,00	0,00	0,00	0,00	0,00	4 940,31	0,000	0,000	
0702090103	Saneamento - Limpeza de Fossas e Desobstruções	80,00	36,90	0,00	0,00	0,00	0,00	0,00	0,00	0,00	0,00	36,90	0,000	0,000	
07020902	Resíduos sólidos	813 788,00	23 739,95	642 557,60	0,00	643 563,76	0,00	0,00	1 006,16	642 557,60	643 563,76	22 733,79	0,124	78,969	
0702090201	Resíduos Sólidos - Tarifa Fixa	627 949,00	23 739,95	491 027,39	0,00	492 033,55	0,00	0,00	1 006,16	491 027,39	492 033,55	22 733,79	0,160	78,195	
0702090202	Resíduos Sólidos - Tarifa Variável	185 839,00	0,00	151 530,21	0,00	151 530,21	0,00	0,00	0,00	151 530,21	151 530,21	0,00	0,000	81,538	
07020904	Trabalhos por conta de particulares	20,00	1 859,49	0,00	0,00	0,00	0,00	0,00	0,00	0,00	0,00	1 859,49	0,000	0,000	
0702090401	Ramais de Água	10,00	604,89	0,00	0,00	0,00	0,00	0,00	0,00	0,00	0,00	604,89	0,000	0,000	
0702090402	Ramais de Saneamento	10,00	1 254,60	0,00	0,00	0,00	0,00	0,00	0,00	0,00	0,00	1 254,60	0,000	0,000	
07020905	Cemitérios	4 087,00	75,00	3 558,00	60,00	3 403,00	0,00	0,00	0,00	3 403,00	3 403,00	170,00	0,000	83,264	
07020907	Parques de estacionamento	55 700,00	0,00	55 018,91	0,00	55 018,91	0,00	0,00	0,00	55 018,91	55 018,91	0,00	0,000	98,777	
07020908	Parques de campismo	672 508,00	7 203,73	657 843,79	1 665,00	640 782,35	1 590,00	1 590,00	1 666,50	637 525,85	639 192,35	24 190,17	0,248	94,798	
07020999	Outros	21 933,00	1 241,06	20 000,00	0,00	20 387,45	0,00	0,00	387,45	20 000,00	20 387,45	853,61	1,767	91,187	
0703	Rendas	792 613,00	56 948,45	689 219,97	645,75	680 424,32	92,25	92,25	17 982,30	662 349,77	680 332,07	65 190,60	2,269	83,565	
070301	Habitaações	10,00	0,00	0,00	0,00	0,00	0,00	0,00	0,00	0,00	0,00	0,00	0,000	0,000	
070302	Edifícios	969,00	0,00	0,00	0,00	0,00	0,00	0,00	0,00	0,00	0,00	0,00	0,000	0,000	
070399	Outras	791 634,00	56 948,45	689 219,97	645,75	680 424,32	92,25	92,25	17 982,30	662 349,77	680 332,07	65 190,60	2,272	83,869	
08	Outras receitas correntes	32 903,00	439,50	23 116,01	18,00	21 765,01	0,00	0,00	257,00	21 508,01	21 765,01	1 772,50	0,781	65,368	
0801	Outras	32 903,00	439,50	23 116,01	18,00	21 765,01	0,00	0,00	257,00	21 508,01	21 765,01	1 772,50	0,781	65,368	
080199	Outras	32 903,00	439,50	23 116,01	18,00	21 765,01	0,00	0,00	257,00	21 508,01	21 765,01	1 772,50	0,781	65,368	
08019904	IVA Inversão da liquidação	10,00	0,00	0,00	0,00	0,00	0,00	0,00	0,00	0,00	0,00	0,00	0,000	0,000	
08019999	Diversas	32 893,00	439,50	23 116,01	18,00	21 765,01	0,00	0,00	257,00	21 508,01	21 765,01	1 772,50	0,781	65,388	
Receita de capital															
09	Venda de bens de investimento	11 430,00	72 504,00	4 735,50	0,00	4 735,50	0,00	0,00	0,00	4 735,50	4 735,50	72 504,00	0,000	41,430	
0901	Terrenos	6 677,00	72 504,00	0,00	0,00	0,00	0,00	0,00	0,00	0,00	0,00	72 504,00	0,000	0,000	
090101	Sociedades e quase-sociedades não financeiras	6 667,00	72 504,00	0,00	0,00	0,00	0,00	0,00	0,00	0,00	0,00	72 504,00	0,000	0,000	
090110	Famílias	10,00	0,00	0,00	0,00	0,00	0,00	0,00	0,00	0,00	0,00	0,00	0,000	0,000	
0902	Habitaações	10,00	0,00	0,00	0,00	0,00	0,00	0,00	0,00	0,00	0,00	0,00	0,000	0,000	
090210	Famílias	10,00	0,00	0,00	0,00	0,00	0,00	0,00	0,00	0,00	0,00	0,00	0,000	0,000	
0904	Outros bens de investimento	4 743,00	0,00	4 735,50	0,00	4 735,50	0,00	0,00	0,00	4 735,50	4 735,50	0,00	0,000	99,842	

Demonstração de Execução Orçamental da Receita

Ano: 2025

Município de Mira

(designação da autarquia local)

Euros

Rúbrica	Descrição	Previsões corrigidas	Rec. p/ cobrar per. anteriores	Receitas liquidadas	Liquidações anuladas	Receitas cobradas brutas	Reembolsos e Restituições		Receitas cobradas líquidas			Rec. p/ cobrar final do período	Grau exec. orçamental		
							Emitidos	Pagos	Períodos anteriores	Período corrente	Total		Períodos anteriores	Período corrente	
Receita de capital															
090403	Admin.Pública-Admin.central-Estado	4 743,00	0,00	4 735,50	0,00	4 735,50	0,00	0,00	0,00	4 735,50	4 735,50	0,00	0,000	99,842	
09040303	Outros	4 743,00	0,00	4 735,50	0,00	4 735,50	0,00	0,00	0,00	4 735,50	4 735,50	0,00	0,000	99,842	
10	Transferências de capital	6 968 740,36	0,00	4 796 865,49	199 134,98	4 796 865,49	199 134,98	199 134,98	0,00	4 597 730,51	4 597 730,51	0,00	0,000	65,976	
1003	Administração central	6 968 740,36	0,00	4 796 865,49	199 134,98	4 796 865,49	199 134,98	199 134,98	0,00	4 597 730,51	4 597 730,51	0,00	0,000	65,976	
100301	Estado	1 442 008,00	0,00	1 441 998,00	0,00	1 441 998,00	0,00	0,00	0,00	1 441 998,00	1 441 998,00	0,00	0,000	99,999	
10030101	Fundo de Equilíbrio Financeiro	410 303,00	0,00	410 303,00	0,00	410 303,00	0,00	0,00	0,00	410 303,00	410 303,00	0,00	0,000	100,000	
10030104	Cooperação Técnica e Financeira	10,00	0,00	0,00	0,00	0,00	0,00	0,00	0,00	0,00	0,00	0,00	0,000	0,000	
10030105	Transferência Capital-Artº 35º nº 3 da Lei 73/2013	1 031 695,00	0,00	1 031 695,00	0,00	1 031 695,00	0,00	0,00	0,00	1 031 695,00	1 031 695,00	0,00	0,000	100,000	
1003010504	Artigo 35º nº 3 da Lei nº 73/2013	1 031 695,00	0,00	1 031 695,00	0,00	1 031 695,00	0,00	0,00	0,00	1 031 695,00	1 031 695,00	0,00	0,000	100,000	
100307	Estado-Particip.comunitária project.co-financiados	5 526 722,36	0,00	3 332 047,49	199 134,98	3 332 047,49	199 134,98	199 134,98	0,00	3 132 912,51	3 132 912,51	0,00	0,000	56,887	
100308	Serviços e fundos autónomos	10,00	0,00	22 820,00	0,00	22 820,00	0,00	0,00	0,00	22 820,00	22 820,00	0,00	0,000	228200,000	
10030899	Serviços e Fun Autónomos - Outras	10,00	0,00	22 820,00	0,00	22 820,00	0,00	0,00	0,00	22 820,00	22 820,00	0,00	0,000	228200,000	
12	Passivos financeiros	771 203,30	0,00	771 203,30	0,00	771 203,30	0,00	0,00	0,00	771 203,30	771 203,30	0,00	0,000	100,000	
1206	Empréstimos a médio e longo prazos	771 203,30	0,00	771 203,30	0,00	771 203,30	0,00	0,00	0,00	771 203,30	771 203,30	0,00	0,000	100,000	
120602	Sociedades financeiras	771 203,30	0,00	771 203,30	0,00	771 203,30	0,00	0,00	0,00	771 203,30	771 203,30	0,00	0,000	100,000	
Outras receitas															
15	Reposições não abatidas nos pagamentos	1 510,00	0,00	1 432,83	0,00	1 432,83	0,00	0,00	0,00	1 432,83	1 432,83	0,00	0,000	94,889	
1501	Reposições não abatidas nos pagamentos	1 510,00	0,00	1 432,83	0,00	1 432,83	0,00	0,00	0,00	1 432,83	1 432,83	0,00	0,000	94,889	
150101	Reposições não abatidas nos pagamentos	1 510,00	0,00	1 432,83	0,00	1 432,83	0,00	0,00	0,00	1 432,83	1 432,83	0,00	0,000	94,889	
16	Saldo da gerência anterior	993 748,94	0,00	993 748,94	0,00	993 748,94	0,00	0,00	0,00	993 748,94	993 748,94	0,00	0,000	100,000	
1601	Saldo orçamental	993 748,94	0,00	993 748,94	0,00	993 748,94	0,00	0,00	0,00	993 748,94	993 748,94	0,00	0,000	100,000	
160101	Na posse do serviço	593 604,17	0,00	593 604,17	0,00	593 604,17	0,00	0,00	0,00	593 604,17	593 604,17	0,00	0,000	100,000	
160103	Na posse do serviço-Consignado	400 144,77	0,00	400 144,77	0,00	400 144,77	0,00	0,00	0,00	400 144,77	400 144,77	0,00	0,000	100,000	
Total Receitas Correntes		16 125 046,71	156 871,39	15 446 181,83	139 408,14	15 324 894,42	53 364,58	53 364,58	29 261,05	15 242 268,79	15 271 529,84	192 115,24	0,181	94,525	
Total Receitas de Capital		7 751 373,66	72 504,00	5 572 804,29	199 134,98	5 572 804,29	199 134,98	199 134,98	0,00	5 373 669,31	5 373 669,31	72 504,00	0,000	69,325	
Total Outras Receitas		995 258,94	0,00	995 181,77	0,00	995 181,77	0,00	0,00	0,00	995 181,77	995 181,77	0,00	0,000	99,992	
Total		24 871 679,31	229 375,39	22 014 167,89	338 543,12	21 892 880,48	252 499,56	252 499,56	29 261,05	21 611 119,87	21 640 380,92	264 619,24	0,118	86,890	

ORGÃO EXECUTIVO

Em de de

ORGÃO DELIBERATIVO

Em de de

8.3. Demonstração de Execução Orçamental da Despesa

Demonstração de Execução Orçamental da Despesa

Ano: 2025

Município de Mira

(designação da autarquia local)

Euros

Rubrica	Descrição	Despesas por pagar period. anteriores	Dotações corrigidas	Cativos/descativos	Compromissos	Obrigações	Despesas pagas líquidas de reposições			Compromissos a transitar	Obrigações por pagar	Grau de execução orçamental
							Periodos anteriores	Periodo corrente	Total			
Despesa corrente												
D1	Despesas com o pessoal	39 697,17	6 733 480,13	0,00	6 729 000,37	6 697 380,80	39 697,17	6 615 644,32	6 655 341,49	31 619,57	42 039,31	98,840
D1.1	Remunerações Certas e Permanentes	39 016,32	5 393 969,98	0,00	5 391 739,32	5 360 411,43	39 016,32	5 279 963,91	5 318 980,23	31 327,89	41 431,20	98,610
D1.2	Abonos Variáveis ou Eventuais	680,85	91 366,89	0,00	89 123,79	88 972,11	680,85	87 683,15	88 364,00	151,68	608,11	96,713
D1.3	Segurança Social	0,00	1 248 143,26	0,00	1 248 137,26	1 247 997,26	0,00	1 247 997,26	1 247 997,26	140,00	0,00	99,988
D2	Aquisição de bens e serviços	1 221 330,50	7 864 643,34	0,00	7 463 714,56	6 605 006,51	912 234,82	5 081 106,17	5 993 340,99	858 706,05	611 667,52	76,206
D3	Juros e outros encargos	4 306,94	211 337,85	0,00	211 336,85	176 182,38	4 306,94	166 899,14	171 206,08	35 184,47	4 946,30	81,011
D4	Transferências e subsídios correntes	8 377,06	1 144 976,27	0,00	995 331,32	971 505,41	8 377,06	963 128,35	971 505,41	23 825,91	0,00	84,849
D4.1	Transferências correntes	8 377,06	1 144 976,27	0,00	995 331,32	971 505,41	8 377,06	963 128,35	971 505,41	23 825,91	0,00	84,849
D4.1.1	Administrações Públicas	8 095,00	463 724,31	0,00	316 718,56	316 713,56	8 095,00	308 618,56	316 713,56	5,00	0,00	68,298
D4.1.1.2	Administração Central - Outras entidades	0,00	1,00	0,00	0,00	0,00	0,00	0,00	0,00	0,00	0,00	0,000
D4.1.1.5	Administração Local	8 095,00	463 723,31	0,00	316 718,56	316 713,56	8 095,00	308 618,56	316 713,56	5,00	0,00	68,298
D4.1.2	Entidades do setor não lucrativo	0,00	621 002,30	0,00	620 384,87	597 474,49	0,00	597 474,49	597 474,49	22 910,38	0,00	96,211
D4.1.3	Famílias	0,00	55 248,66	0,00	55 238,41	54 658,85	0,00	54 658,85	54 658,85	579,56	0,00	98,932
D4.1.4	Outras	282,06	5 001,00	0,00	2 989,48	2 656,51	282,06	2 376,45	2 658,51	330,97	0,00	53,160
D5	Outras despesas correntes	0,00	27 014,00	0,00	19 507,26	19 507,26	0,00	19 507,26	19 507,26	0,00	0,00	72,212
Despesa de capital												
D6	Aquisição de bens de capital	926 211,31	8 387 714,49	0,00	8 099 154,21	5 423 022,57	926 211,31	3 787 337,48	4 713 548,79	2 676 131,64	709 473,78	56,196
D7	Transferência e subsídios de capital	0,00	131 273,95	0,00	83 165,18	60 483,50	0,00	60 483,50	60 483,50	22 681,68	0,00	46,074
D7.1	Transferências de capital	0,00	131 273,95	0,00	83 165,18	60 483,50	0,00	60 483,50	60 483,50	22 681,68	0,00	46,074
D7.1.1	Administrações Públicas	0,00	66 580,95	0,00	21 097,44	21 094,44	0,00	21 094,44	21 094,44	3,00	0,00	31,682
D7.1.1.5	Administração Local	0,00	66 580,95	0,00	21 097,44	21 094,44	0,00	21 094,44	21 094,44	3,00	0,00	31,682
D7.1.2	Entidades do setor não lucrativo	0,00	63 393,00	0,00	62 067,74	39 389,06	0,00	39 389,06	39 389,06	22 678,68	0,00	62,135
D7.1.3	Famílias	0,00	1 300,00	0,00	0,00	0,00	0,00	0,00	0,00	0,00	0,00	0,000
D8	Outras despesas de capital	0,00	4 000,00	0,00	2 287,80	2 287,80	0,00	2 287,80	2 287,80	0,00	0,00	57,195
D9	Despesa com ativos financeiros	0,00	3,00	0,00	0,00	0,00	0,00	0,00	0,00	0,00	0,00	0,000
D10	Despesa com passivos financeiros	0,00	367 236,28	0,00	367 236,28	367 228,28	0,00	367 228,28	367 228,28	7,00	0,00	99,998
Total Despesas Correntes		1 273 711,67	15 981 451,59	0,00	15 418 890,36	14 469 554,36	964 615,99	12 846 285,24	13 810 901,23	949 336,00	658 653,13	80,382
Total Despesas de Capital		926 211,31	8 890 227,72	0,00	8 551 842,47	5 853 022,15	926 211,31	4 217 337,06	5 143 548,37	2 698 820,32	709 473,78	47,438
Total Geral		2 199 922,98	24 871 679,31	0,00	23 970 732,83	20 322 576,51	1 890 827,30	17 063 622,30	18 954 449,60	3 648 156,32	1 368 126,91	68,607

ORGÃO EXECUTIVO

Em de de

ORGÃO DELIBERATIVO

Em de de

Demonstração de Execução Orçamental da Despesa

Ano: 2025

Município de Mira

(designação da autarquia local)

Euros

Código	Classif. Económica Despesa Designação	Despesas por pagar period. anteriores	Dotações corrigidas	Cativos/descativos	Compromissos	Obrigações	Despesas pagas líquidas de reposições			Compromissos a transitar	Obrigações por pagar	Grau de execução orçamental	
							Periodos anteriores	Periodo corrente	Total			Periodos anteriores	Periodo corrente
Despesa corrente													
01	Despesas com o pessoal	39 697,17	6 733 480,13	0,00	6 729 000,37	6 697 380,80	39 697,17	6 615 644,32	6 655 341,49	31 619,57	42 039,31	0,590	98,250
0101	Remunerações certas e permanentes	39 016,32	5 393 969,98	0,00	5 391 739,32	5 360 411,43	39 016,32	5 279 963,91	5 318 980,23	31 327,89	41 431,20	0,723	97,886
010101	Titulares órgãos soberania e memb. órgãos autarq.	1 164,06	155 244,68	0,00	155 244,68	155 244,68	1 164,06	152 671,75	153 835,81	0,00	1 408,87	0,750	98,343
010104	Pessoal quadros-Regime contrato indiv. trabalho	30 784,61	3 594 216,59	0,00	3 594 205,59	3 593 928,31	30 784,61	3 529 972,51	3 560 757,12	277,28	33 171,19	0,857	98,213
01010401	Pessoal em funções	25 798,67	3 398 926,43	0,00	3 398 926,43	3 398 649,15	25 798,67	3 341 571,11	3 367 369,78	277,28	31 279,37	0,759	98,313
01010402	Alterações obrigatorias posicionam/v remuneratorio	819,85	112 795,70	0,00	112 795,70	112 795,70	819,85	111 026,25	111 846,10	0,00	949,60	0,727	98,431
01010404	Recrutamento de Pessoal novos postos de trabalho	4 166,09	82 494,46	0,00	82 483,46	82 483,46	4 166,09	77 375,15	81 541,24	0,00	942,22	5,050	93,794
010106	Pessoal contratado a termo	1 397,04	267 974,32	0,00	267 970,31	267 970,31	1 397,04	263 901,30	265 296,34	0,00	2 671,97	0,521	98,480
01010601	Pessoal em Funções	779,06	211 715,28	0,00	211 715,28	211 715,28	779,06	208 964,91	209 743,97	0,00	1 971,31	0,368	98,701
01010604	Recrutamento Pessoal para novos postos de trabalho	617,98	56 259,04	0,00	56 255,03	56 255,03	617,98	54 936,39	55 554,37	0,00	700,66	1,098	97,649
010107	Pessoal em regime de tarefa ou avença	3 690,00	174 025,86	0,00	171 815,36	140 978,82	3 690,00	135 195,41	138 885,41	30 836,54	2 093,41	2,120	77,687
010109	Pessoal em qualquer outra situação	898,76	89 610,93	0,00	89 610,93	89 610,93	898,76	87 750,82	88 649,58	0,00	961,35	1,003	97,924
010111	Representação	343,52	40 041,94	0,00	40 036,79	39 823,72	343,52	39 063,03	39 406,55	213,07	417,17	0,858	97,555
010112	Suplementos e prémios	74,71	9 444,07	0,00	9 444,07	9 443,07	74,71	9 299,00	9 373,71	1,00	69,36	0,791	98,464
010113	Subsidio de refeição	0,00	356 418,00	0,00	356 418,00	356 418,00	0,00	356 418,00	356 418,00	0,00	0,00	0,000	100,000
01011301	Pessoal dos quadros	0,00	321 486,00	0,00	321 486,00	321 486,00	0,00	321 486,00	321 486,00	0,00	0,00	0,000	100,000
01011302	Pessoal em qualquer outra situação	0,00	30 468,00	0,00	30 468,00	30 468,00	0,00	30 468,00	30 468,00	0,00	0,00	0,000	100,000
01011303	Membros dos órgãos autárquicos	0,00	4 464,00	0,00	4 464,00	4 464,00	0,00	4 464,00	4 464,00	0,00	0,00	0,000	100,000
010114	Subsidio de férias e de Natal	663,62	706 993,59	0,00	706 993,59	706 993,59	663,62	705 692,09	706 355,71	0,00	637,88	0,094	99,816
01011401	Pessoal dos quadros	663,62	620 972,67	0,00	620 972,67	620 972,67	663,62	620 142,64	620 806,26	0,00	166,41	0,107	99,866
01011402	Pessoal em qualquer outra situação	0,00	61 627,11	0,00	61 627,11	61 627,11	0,00	61 431,85	61 431,85	0,00	195,26	0,000	99,683
01011403	Membros Órgãos Autárquicos	0,00	24 393,81	0,00	24 393,81	24 393,81	0,00	24 117,60	24 117,60	0,00	276,21	0,000	98,868
0102	Abonos variáveis ou eventuais	680,85	91 366,89	0,00	89 123,79	88 972,11	680,85	87 683,15	88 364,00	151,68	608,11	0,745	95,968
010202	Horas extraordinarias	55,90	16 148,18	0,00	16 146,13	16 146,13	55,90	15 867,45	15 923,35	0,00	222,78	0,346	98,262
010204	Ajudas de custo	0,00	2 173,73	0,00	2 087,53	2 086,53	0,00	2 086,53	2 086,53	1,00	0,00	0,000	95,988
010205	Abono para falhas	10,66	8 815,20	0,00	8 814,20	8 814,20	10,66	8 790,93	8 801,59	0,00	12,61	0,121	99,725
010211	Subsidio de turno	614,29	44 865,14	0,00	44 864,14	44 864,14	614,29	43 877,13	44 491,42	0,00	372,72	1,369	97,798
010213	Outros suplementos e prémios	0,00	19 364,64	0,00	17 211,79	17 061,11	0,00	17 061,11	17 061,11	150,68	0,00	0,000	88,104
01021302	Outros	0,00	19 364,64	0,00	17 211,79	17 061,11	0,00	17 061,11	17 061,11	150,68	0,00	0,000	88,104
0103	Segurança social	0,00	1 248 143,26	0,00	1 248 137,26	1 247 997,26	0,00	1 247 997,26	1 247 997,26	140,00	0,00	0,000	99,988
010301	Encargos com a saúde	0,00	905,00	0,00	905,00	765,00	0,00	765,00	765,00	140,00	0,00	0,000	84,530
010302	Outros encargos com a saúde	0,00	1,00	0,00	0,00	0,00	0,00	0,00	0,00	0,00	0,00	0,000	0,000
010303	Subsidio familiar a criança e jovens	0,00	12 885,10	0,00	12 884,10	12 884,10	0,00	12 884,10	12 884,10	0,00	0,00	0,000	99,992
010304	Outras prestações familiares	0,00	4,00	0,00	0,00	0,00	0,00	0,00	0,00	0,00	0,00	0,000	0,000
010305	Contribuições para a segurança social	0,00	1 160 665,18	0,00	1 160 665,18	1 160 665,18	0,00	1 160 665,18	1 160 665,18	0,00	0,00	0,000	100,000
01030502	Segurança social dos funcionários públicos	0,00	1 150 747,76	0,00	1 150 747,76	1 150 747,76	0,00	1 150 747,76	1 150 747,76	0,00	0,00	0,000	100,000

Pág. 1 de 5

Demonstração de Execução Orçamental da Despesa

Ano: 2025

Município de Mira

(designação da autarquia local)

Euros

Código	Classif. Económica Despesa Designação	Despesas por pagar period. anteriores	Dotações corrigidas	Cativos/descativos	Compromissos	Obrigações	Despesas pagas líquidas de reposições			Compromissos a transitar	Obrigações por pagar	Grau de execução orçamental	
							Periodos anteriores	Periodo corrente	Total			Periodos anteriores	Periodo corrente
Despesa corrente													
0103050201	Caixa Geral de Aposentações	0,00	454 348,54	0,00	454 348,54	454 348,54	0,00	454 348,54	454 348,54	0,00	0,00	0,000	100,000
0103050202	Regime Geral	0,00	696 399,22	0,00	696 399,22	696 399,22	0,00	696 399,22	696 399,22	0,00	0,00	0,000	100,000
01030503	Segurança social-Regime geral	0,00	9 917,42	0,00	9 917,42	9 917,42	0,00	9 917,42	9 917,42	0,00	0,00	0,000	100,000
010308	Outras pensões	0,00	4 091,31	0,00	4 091,31	4 091,31	0,00	4 091,31	4 091,31	0,00	0,00	0,000	100,000
010309	Seguros	0,00	69 591,67	0,00	69 591,67	69 591,67	0,00	69 591,67	69 591,67	0,00	0,00	0,000	100,000
01030901	Seguros acidentes trabalho doenças profissionais	0,00	69 591,67	0,00	69 591,67	69 591,67	0,00	69 591,67	69 591,67	0,00	0,00	0,000	100,000
02	Aquisição de bens e serviços	1 221 330,50	7 864 643,34	0,00	7 463 714,56	6 605 006,51	912 234,82	5 081 106,17	5 993 340,99	858 706,05	611 667,52	11,599	64,607
0201	Aquisição de bens	164 566,90	1 070 921,03	0,00	972 150,19	853 101,26	164 566,90	579 937,01	744 493,91	119 048,93	108 607,35	15,366	54,153
020101	Matérias-primas e subsidiárias	0,00	100,00	0,00	0,00	0,00	0,00	0,00	0,00	0,00	0,00	0,000	0,000
020102	Combustíveis e lubrificantes	0,00	189 825,31	0,00	184 260,91	144 851,84	0,00	144 851,84	144 851,84	39 409,07	0,00	0,000	76,308
02010201	Gasolina	0,00	9 825,31	0,00	8 712,93	6 712,93	0,00	6 712,93	6 712,93	2 000,00	0,00	0,000	68,323
02010202	Gasóleo	0,00	180 000,00	0,00	175 547,98	138 138,91	0,00	138 138,91	138 138,91	37 409,07	0,00	0,000	76,744
020104	Limpeza e higiene	0,00	1 101,00	0,00	190,65	190,65	0,00	0,00	0,00	0,00	190,65	0,000	0,000
020105	Alimentação-Refeições confecionadas	112 597,87	490 246,47	0,00	488 775,18	439 362,95	112 597,87	243 318,29	355 916,16	49 412,23	83 446,79	22,968	49,632
020107	Vestuário e artigos pessoais	3 022,06	38 050,00	0,00	26 955,07	19 998,13	3 022,06	16 662,38	19 684,44	6 956,94	313,69	7,942	43,791
020108	Material de escritório	1 207,60	9 000,00	0,00	7 629,48	7 621,26	1 207,60	5 605,87	6 813,47	8,22	807,79	13,418	62,287
020109	Produtos químicos e farmacêuticos	0,00	1 000,00	0,00	982,85	982,85	0,00	982,85	982,85	0,00	0,00	0,000	98,285
020111	Material de consumo clínico	671,08	2 001,00	0,00	1 964,44	1 964,44	671,08	1 293,36	1 964,44	0,00	0,00	33,537	64,636
020115	Prémios, condecorações e ofertas	2 540,33	21 000,00	0,00	19 151,60	15 831,81	2 540,33	12 966,43	15 506,76	3 319,79	325,05	12,097	61,745
020117	Ferramentas e utensílios	1 067,63	28 100,00	0,00	12 358,93	10 315,88	1 067,63	7 874,83	8 942,46	2 043,05	1 373,42	3,799	28,024
020119	Artigos honoríficos e de decoração	0,00	5 600,00	0,00	5 401,54	5 401,54	0,00	5 401,54	5 401,54	0,00	0,00	0,000	96,456
020120	Material de educação, cultura e recreio	0,00	14 000,00	0,00	6 462,42	6 462,42	0,00	6 127,38	6 127,38	0,00	336,04	0,000	43,767
020121	Outros bens	43 450,33	270 897,25	0,00	218 017,12	200 117,49	43 450,33	134 852,24	178 302,57	17 899,63	21 814,92	16,039	49,780
0202	Aquisição de serviços	1 056 773,60	6 793 722,31	0,00	6 491 564,37	5 751 907,25	747 677,92	4 501 169,16	5 248 847,08	739 657,12	503 060,17	11,005	66,255
020201	Encargos das instalações	49 531,91	992 414,56	0,00	964 765,18	882 337,29	49 531,91	783 010,16	832 542,07	82 427,89	49 795,22	4,991	78,900
020202	Limpeza e higiene	29 286,30	29 387,30	0,00	29 286,30	29 286,30	29 286,30	0,00	29 286,30	0,00	0,00	99,656	0,000
020203	Conservação de bens	46 449,99	431 201,96	0,00	400 572,40	345 384,39	46 449,99	224 916,17	271 366,16	55 188,01	74 016,23	10,772	52,160
020204	Locação de edifícios	0,00	195 000,00	0,00	195 000,00	195 000,00	0,00	195 000,00	195 000,00	0,00	0,00	0,000	99,999
020206	Locação de material de transporte	3 640,90	58 900,00	0,00	58 863,02	50 847,17	3 640,90	43 847,23	47 488,13	8 015,85	3 359,04	6,181	74,444
020208	Locação de outros bens	5 204,73	109 741,17	0,00	102 359,97	98 937,75	5 204,73	75 874,21	81 078,94	3 422,22	17 858,81	4,743	69,139
020209	Comunicações	2 864,53	107 187,59	0,00	90 268,18	78 820,46	2 864,53	74 426,80	77 291,33	11 447,72	1 529,13	2,672	69,436
020210	Transportes	19 787,38	83 227,30	0,00	72 678,25	70 061,68	19 787,38	50 211,40	69 998,78	2 616,57	82,90	23,775	60,330
020211	Representação dos serviços	0,00	11 000,00	0,00	8 081,79	8 049,13	0,00	7 484,13	7 484,13	32,66	565,00	0,000	68,038
020212	Seguros	4 318,53	102 009,30	0,00	75 720,56	74 515,33	4 318,53	70 196,80	74 515,33	1 205,23	0,00	4,233	68,814
020213	Deslocações e estadas	0,00	2 500,00	0,00	259,00	259,00	0,00	259,00	259,00	0,00	0,00	0,000	10,360
020214	Estudos, pareceres, projectos e consultadoria	17 612,48	369 220,87	0,00	348 989,32	249 237,32	17 612,48	222 823,08	240 435,56	99 752,00	8 801,76	4,770	60,350

Demonstração de Execução Orçamental da Despesa

Ano: 2025

Município de Mira

(designação da autarquia local)

Euros

Código	Classif. Económica Despesa Designação	Despesas por pagar period. anteriores	Dotações corrigidas	Cativos/descativos	Compromissos	Obrigações	Despesas pagas líquidas de reposições			Compromissos a transitar	Obrigações por pagar	Grau de execução orçamental	
							Periodos anteriores	Periodo corrente	Total			Periodos anteriores	Periodo corrente
Despesa corrente													
020215	Formação	2 399,10	31 036,50	0,00	30 938,55	29 249,20	2 399,10	23 551,70	25 950,80	1 689,35	3 298,40	7,730	75,884
020216	Seminários, exposições e similares	0,00	12 789,00	0,00	2 686,47	2 350,47	0,00	2 350,47	2 350,47	336,00	0,00	0,000	18,379
020217	Publicidade	40 854,00	168 089,95	0,00	146 970,96	128 803,54	40 854,00	76 419,84	117 273,84	18 167,42	11 529,70	24,305	45,464
020218	Vigilância e segurança	0,00	1,00	0,00	0,00	0,00	0,00	0,00	0,00	0,00	0,00	0,000	0,000
020219	Assistência técnica	0,00	8 501,00	0,00	0,00	0,00	0,00	0,00	0,00	0,00	0,00	0,000	0,000
020222	Serviços de saúde	0,00	7 923,50	0,00	7 923,50	7 922,50	0,00	5 111,00	5 111,00	1,00	2 811,50	0,000	64,504
020224	Encargos de cobrança de receitas	0,00	93 000,00	0,00	92 000,00	91 843,72	0,00	91 843,72	91 843,72	156,28	0,00	0,000	98,757
020225	Outros serviços	634 823,75	3 980 590,29	0,00	3 864 200,92	3 409 002,00	525 728,07	2 553 843,45	3 079 571,52	455 198,92	329 430,48	13,207	64,157
03	Juros e outros encargos	4 306,94	211 337,65	0,00	211 336,65	176 152,38	4 306,94	166 899,14	171 206,08	35 184,47	4 946,30	2,038	78,973
0301	Juros da dívida pública	0,00	130 466,03	0,00	130 466,03	130 458,03	0,00	130 458,03	130 458,03	7,00	0,00	0,000	99,994
030103	Socied.financ.-Bancos e outras instit. financeiras	0,00	130 466,03	0,00	130 466,03	130 458,03	0,00	130 458,03	130 458,03	7,00	0,00	0,000	99,994
03010301	Empréstimos de curto prazo	0,00	1,00	0,00	0,00	0,00	0,00	0,00	0,00	0,00	0,00	0,000	0,000
03010302	Empréstimos de médio e longo prazos	0,00	130 465,03	0,00	130 466,03	130 458,03	0,00	130 458,03	130 458,03	7,00	0,00	0,000	99,995
0305	Juros juros	4 306,94	80 871,82	0,00	80 871,82	45 694,35	4 306,94	36 441,11	40 748,05	35 177,47	4 946,30	5,326	45,060
030502	Outros	4 306,94	80 871,82	0,00	80 871,82	45 694,35	4 306,94	36 441,11	40 748,05	35 177,47	4 946,30	5,326	45,060
04	Transferências correntes	8 377,06	1 144 976,27	0,00	995 331,32	971 505,41	8 377,06	963 128,35	971 505,41	23 825,91	0,00	0,732	84,118
0401	Sociedades e quase sociedades não financeiras	282,06	5 001,00	0,00	2 989,48	2 658,51	282,06	2 376,45	2 658,51	330,97	0,00	5,640	47,519
040101	Públicas	282,06	5 001,00	0,00	2 989,48	2 658,51	282,06	2 376,45	2 658,51	330,97	0,00	5,640	47,519
04010101	Empresas públicas municipais e intermunicipais	282,06	5 001,00	0,00	2 989,48	2 658,51	282,06	2 376,45	2 658,51	330,97	0,00	5,640	47,519
0403	Administração central	0,00	1,00	0,00	0,00	0,00	0,00	0,00	0,00	0,00	0,00	0,000	0,000
040305	Serviços e fundos autónomos	0,00	1,00	0,00	0,00	0,00	0,00	0,00	0,00	0,00	0,00	0,000	0,000
0405	Administração local	8 095,00	463 723,31	0,00	316 718,56	316 713,56	8 095,00	308 618,56	316 713,56	5,00	0,00	1,746	66,552
040501	Continente	8 095,00	463 723,31	0,00	316 718,56	316 713,56	8 095,00	308 618,56	316 713,56	5,00	0,00	1,746	66,552
04050101	Municípios	0,00	1,00	0,00	1,00	0,00	0,00	0,00	0,00	1,00	0,00	0,000	0,000
04050102	Freguesias	0,00	222 435,35	0,00	222 430,13	222 430,13	0,00	222 430,13	222 430,13	0,00	0,00	0,000	99,998
04050104	Associações de municípios	8 095,00	241 286,96	0,00	94 287,43	94 283,43	8 095,00	86 188,43	94 283,43	4,00	0,00	3,355	35,720
0407	Instituições sem fins lucrativos	0,00	621 002,30	0,00	620 384,87	597 474,49	0,00	597 474,49	597 474,49	22 910,38	0,00	0,000	96,211
040701	Instituições sem fins lucrativos	0,00	621 002,30	0,00	620 384,87	597 474,49	0,00	597 474,49	597 474,49	22 910,38	0,00	0,000	96,211
0408	Famílias	0,00	55 248,66	0,00	55 238,41	54 658,85	0,00	54 658,85	54 658,85	579,56	0,00	0,000	98,932
040802	Outras	0,00	55 248,66	0,00	55 238,41	54 658,85	0,00	54 658,85	54 658,85	579,56	0,00	0,000	98,932
06	Outras despesas correntes	0,00	27 014,00	0,00	19 507,26	19 507,26	0,00	19 507,26	19 507,26	0,00	0,00	0,000	72,212
0602	Diversas	0,00	27 014,00	0,00	19 507,26	19 507,26	0,00	19 507,26	19 507,26	0,00	0,00	0,000	72,212
060201	Impostos e taxas	0,00	1,00	0,00	0,00	0,00	0,00	0,00	0,00	0,00	0,00	0,000	0,000
060203	Outras	0,00	27 013,00	0,00	19 507,26	19 507,26	0,00	19 507,26	19 507,26	0,00	0,00	0,000	72,214
06020301	Outras restituições	0,00	1,00	0,00	0,00	0,00	0,00	0,00	0,00	0,00	0,00	0,000	0,000
06020302	IVA pago	0,00	17 000,00	0,00	14 404,91	14 404,91	0,00	14 404,91	14 404,91	0,00	0,00	0,000	84,735

Demonstração de Execução Orçamental da Despesa

Ano: 2025

Município de Mira

(designação da autarquia local)

Euros

Código	Classif. Económica Despesa Designação	Despesas por pagar period. anteriores	Dotações corrigidas	Cativos/descativos	Compromissos	Obrigações	Despesas pagas líquidas de reposições			Compromissos a transitar	Obrigações por pagar	Grau de execução orçamental	
							Periodos anteriores	Periodo corrente	Total			Periodos anteriores	Periodo corrente
Despesa corrente													
06020305	Outras	0,00	10 012,00	0,00	5 102,35	5 102,35	0,00	5 102,35	5 102,35	0,00	0,00	0,000	50,962
Despesa de capital													
07	Aquisição de bens de capital	926 211,31	8 387 714,49	0,00	8 099 154,21	5 423 022,57	926 211,31	3 787 337,48	4 713 548,79	2 676 131,64	709 473,78	11,042	45,153
0701	Investimentos	883 004,78	6 209 862,18	0,00	5 982 155,10	3 589 763,44	883 004,78	2 199 665,68	3 082 560,46	2 392 391,66	507 202,98	14,219	35,420
070102	Habitções	0,00	644 157,28	0,00	643 713,25	628 312,25	0,00	257 157,13	257 157,13	15 401,00	371 155,12	0,000	39,921
07010201	Construção	0,00	644 157,28	0,00	643 713,25	628 312,25	0,00	257 157,13	257 157,13	15 401,00	371 155,12	0,000	39,922
07010203	Reparação e beneficiação	0,00	10,00	0,00	0,00	0,00	0,00	0,00	0,00	0,00	0,00	0,000	0,000
070103	Edifícios	638 188,32	4 198 705,97	0,00	4 160 110,74	1 836 856,03	638 188,32	980 698,49	1 818 886,81	2 323 254,71	17 969,22	19,963	23,357
07010301	Instalações de serviços	16 352,70	407 686,10	0,00	382 500,47	233 934,75	16 352,70	199 612,83	215 965,53	148 565,72	17 969,22	4,011	48,962
07010302	Instalações desportivas e recreativas	0,00	1 226,00	0,00	0,00	0,00	0,00	0,00	0,00	0,00	0,00	0,000	0,000
07010305	Escolas	147 163,96	2 612 806,81	0,00	2 600 654,52	429 361,95	147 163,96	282 197,99	429 361,95	2 171 292,57	0,00	5,632	10,801
07010307	Outros	674 671,66	1 176 987,06	0,00	1 176 955,75	1 173 559,33	674 671,66	498 887,67	1 173 559,33	3 396,42	0,00	57,322	42,387
070104	Construções diversas	27 210,20	578 846,34	0,00	577 140,36	539 480,95	27 210,20	424 322,55	451 532,75	37 659,41	87 948,20	4,701	73,305
07010406	Instalações desportivas e recreativas	27 210,20	317 446,34	0,00	317 444,34	317 444,34	27 210,20	202 285,94	229 496,14	2,00	87 948,20	8,572	63,723
07010413	Outros	0,00	261 400,00	0,00	259 694,02	222 036,61	0,00	222 036,61	222 036,61	37 657,41	0,00	0,000	84,941
070106	Material de transporte	2 953,13	133 000,20	0,00	129 574,83	129 574,83	2 953,13	126 621,70	129 574,83	0,00	0,00	2,220	95,204
07010601	Recolha de resíduos	0,00	1,00	0,00	0,00	0,00	0,00	0,00	0,00	0,00	0,00	0,000	0,000
07010602	Outro	2 953,13	132 999,20	0,00	129 574,83	129 574,83	2 953,13	126 621,70	129 574,83	0,00	0,00	2,220	95,205
070107	Equipamento de informática	6 795,30	113 086,36	0,00	77 010,79	73 574,48	6 795,30	42 881,62	49 676,92	3 436,31	23 897,56	6,009	37,919
070108	Software informático	0,00	193 947,78	0,00	102 948,30	99 540,46	0,00	99 540,46	99 540,46	3 407,84	0,00	0,000	51,323
070109	Equipamento administrativo	1 579,40	173 000,00	0,00	157 775,53	154 430,51	1 579,40	150 566,38	152 145,78	3 345,02	2 284,73	0,913	87,033
070110	Equipamento básico	6 278,43	173 618,25	0,00	133 881,30	127 993,93	6 278,43	117 767,35	124 045,78	5 887,37	3 948,15	3,616	67,831
07011001	Equipamento de recolha de resíduos	3 198,49	79 852,09	0,00	79 852,09	79 852,09	3 198,49	76 653,60	79 852,09	0,00	0,00	4,006	95,994
07011002	Outro	3 079,94	93 766,16	0,00	54 029,21	48 141,84	3 079,94	41 113,75	44 193,69	5 887,37	3 948,15	3,285	43,847
070111	Ferramentas e utensílios	0,00	1 500,00	0,00	0,00	0,00	0,00	0,00	0,00	0,00	0,00	0,000	0,000
0702	Locação financeira	0,00	2,00	0,00	0,00	0,00	0,00	0,00	0,00	0,00	0,00	0,000	0,000
070205	Material de transporte	0,00	2,00	0,00	0,00	0,00	0,00	0,00	0,00	0,00	0,00	0,000	0,000
0703	Bens de domínio público	43 206,53	2 177 850,31	0,00	2 116 999,11	1 833 259,13	43 206,53	1 587 781,80	1 630 988,33	283 739,98	202 270,80	1,984	72,906
070301	Terenos e recursos naturais	0,00	79 478,70	0,00	79 478,70	77 648,10	0,00	77 648,10	77 648,10	1 830,60	0,00	0,000	97,697
070302	Edifícios	1 476,00	379 429,36	0,00	379 428,36	275 174,58	1 476,00	273 698,58	275 174,58	104 253,78	0,00	0,389	72,134
07030203	Mercados e instalações de fiscalização sanitária	1 476,00	379 429,36	0,00	379 428,36	275 174,58	1 476,00	273 698,58	275 174,58	104 253,78	0,00	0,389	72,134
070303	Outras construções e infraestruturas	41 730,53	1 718 942,25	0,00	1 658 092,05	1 480 436,45	41 730,53	1 236 435,12	1 278 165,65	177 655,60	202 270,80	2,428	71,930
07030301	Viadutos, arnuamentos e obras complementares	3 223,11	1 534 049,45	0,00	1 505 138,87	1 330 577,35	3 223,11	1 125 083,44	1 128 306,55	174 561,52	202 270,80	0,210	73,341
07030302	Sistemas de drenagem de águas residuais	0,00	10,00	0,00	0,00	0,00	0,00	0,00	0,00	0,00	0,00	0,000	0,000
07030304	Iluminação pública	0,00	23 300,01	0,00	23 300,01	23 155,71	0,00	23 155,71	23 155,71	144,30	0,00	0,000	99,381
07030305	Parques e jardins	35 176,37	80 011,93	0,00	48 037,34	45 659,77	35 176,37	10 483,40	45 659,77	2 377,57	0,00	70,336	20,962

Demonstração de Execução Orçamental da Despesa

Ano: 2025

Município de Mira

(designação da autarquia local)

Euros

Código	Classif. Económica Despesa Designação	Despesas por pagar period. anteriores	Dotações corrigidas	Cativos/descativos	Compromissos	Obrigações	Despesas pagas líquidas de reposições			Compromissos a transitar	Obrigações por pagar	Grau de execução orçamental	
							Periodos anteriores	Periodo corrente	Total			Periodos anteriores	Periodo corrente
Despesa de capital													
07030309	Sinalização e trânsito	0,00	29 501,00	0,00	0,00	0,00	0,00	0,00	0,00	0,00	0,00	0,000	0,000
07030312	Cemitérios	3 331,05	4 418,60	0,00	4 348,65	4 348,65	3 331,05	1 017,60	4 348,65	0,00	0,00	75,367	23,030
07030313	Outros	0,00	77 651,26	0,00	77 267,18	76 694,97	0,00	76 694,97	76 694,97	572,21	0,00	0,000	98,768
08	Transferências de capital	0,00	131 273,95	0,00	83 165,18	60 483,50	0,00	60 483,50	60 483,50	22 681,68	0,00	0,000	46,074
0805	Administração local	0,00	66 580,95	0,00	21 097,44	21 094,44	0,00	21 094,44	21 094,44	3,00	0,00	0,000	31,662
080501	Contínente	0,00	66 580,95	0,00	21 097,44	21 094,44	0,00	21 094,44	21 094,44	3,00	0,00	0,000	31,662
08050102	Freguesias	0,00	20 000,00	0,00	20 000,00	20 000,00	0,00	20 000,00	20 000,00	0,00	0,00	0,000	100,000
08050104	Associações de municípios	0,00	46 580,95	0,00	1 097,44	1 094,44	0,00	1 094,44	1 094,44	3,00	0,00	0,000	2,350
0807	Instituições sem fins lucrativos	0,00	63 393,00	0,00	62 067,74	39 389,06	0,00	39 389,06	39 389,06	22 678,68	0,00	0,000	62,135
080701	Instituições sem fins lucrativos	0,00	63 393,00	0,00	62 067,74	39 389,06	0,00	39 389,06	39 389,06	22 678,68	0,00	0,000	62,135
0808	Famílias	0,00	1 300,00	0,00	0,00	0,00	0,00	0,00	0,00	0,00	0,00	0,000	0,000
080802	Outras	0,00	1 300,00	0,00	0,00	0,00	0,00	0,00	0,00	0,00	0,00	0,000	0,000
09	Activos financeiros	0,00	3,00	0,00	0,00	0,00	0,00	0,00	0,00	0,00	0,00	0,000	0,000
0907	Ações e outras participações	0,00	2,00	0,00	0,00	0,00	0,00	0,00	0,00	0,00	0,00	0,000	0,000
090701	Socied. e quase socied. não financeiras-Privadas	0,00	2,00	0,00	0,00	0,00	0,00	0,00	0,00	0,00	0,00	0,000	0,000
0908	Unidades de participação	0,00	1,00	0,00	0,00	0,00	0,00	0,00	0,00	0,00	0,00	0,000	0,000
090802	Socied. e quase socied. não financeiras-Públicas	0,00	1,00	0,00	0,00	0,00	0,00	0,00	0,00	0,00	0,00	0,000	0,000
10	Passivos financeiros	0,00	367 235,28	0,00	367 235,28	367 228,28	0,00	367 228,28	367 228,28	7,00	0,00	0,000	99,998
1005	Empréstimos a curto prazo	0,00	1,00	0,00	0,00	0,00	0,00	0,00	0,00	0,00	0,00	0,000	0,000
100503	Socied. financ.-Bancos e outras instit. financeiras	0,00	1,00	0,00	0,00	0,00	0,00	0,00	0,00	0,00	0,00	0,000	0,000
1006	Empréstimos a médio e longo prazos	0,00	367 235,28	0,00	367 235,28	367 228,28	0,00	367 228,28	367 228,28	7,00	0,00	0,000	99,998
100603	Socied. financ.-Bancos e outras instit. financeiras	0,00	367 235,28	0,00	367 235,28	367 228,28	0,00	367 228,28	367 228,28	7,00	0,00	0,000	99,998
11	Outras despesas de capital	0,00	4 000,00	0,00	2 287,80	2 287,80	0,00	2 287,80	2 287,80	0,00	0,00	0,000	57,195
1102	Diversas	0,00	4 000,00	0,00	2 287,80	2 287,80	0,00	2 287,80	2 287,80	0,00	0,00	0,000	57,195
110201	Restituições	0,00	4 000,00	0,00	2 287,80	2 287,80	0,00	2 287,80	2 287,80	0,00	0,00	0,000	57,195
Total Despesas Correntes		1 273 711,67	15 381 451,55	0,00	15 418 890,36	14 469 554,36	964 615,96	12 846 265,24	13 810 901,23	949 336,00	658 653,13	6,036	80,382
Total Despesas de Capital		926 211,31	8 890 227,72	0,00	8 551 842,47	5 853 022,15	926 211,31	4 217 337,06	5 143 548,37	2 698 820,32	709 473,78	10,418	47,458
Total Geral		2 199 922,98	24 271 679,31	0,00	23 970 732,83	20 322 576,51	1 890 827,30	17 063 602,30	18 954 449,60	3 648 156,32	1 368 126,91	7,602	68,607

ORGÃO EXECUTIVO
 Em de de

ORGÃO DELIBERATIVO
 Em de de

8.4. Demonstração da Execução do Plano Plurianual de Investimentos

DPPi - Demonstração de Execução do Plano Plurianual de Investimentos

Município de Mira

(designação da autarquia local)

Período: de 01-01-2025 a 31-12-2025

Euros

Objetivo	Número do Projeto	Designação do Projeto	Forma de Realização	Rubrica Orçamental	Fonte de Financiamento					Datas		Fase de Execução	
					RG	RP	UE	EMPR	ND	Início	Fim		
[1]	[2]	[3]	[4]	[5]	[6]	[7]	[8]	[9]	[10]	[11]	[12]	[13]	
1/111	2025/1.1	Aquisição de Equipamento Administrativo	O	D6		57 009,76					2025-01-01	2029-12-01	0
1/111	2025/1.2	Aquisição de Equipamento Informático	O	D6		360 808,36					2025-01-01	2029-12-01	0
1/111	2025/1.3	Estrutura Aplicacional - ERP	O	D6		417 263,66					2025-01-01	2029-12-01	0
1/111	2025/1.4	Aquisição de Software Informático	O	D6		271 887,54					2025-01-01	2029-12-01	0
1/111	2025/2.1	Aquisição de Maquinaria e Equipamento	O	D6		149 095,13					2025-01-01	2029-12-01	0
1/111	2025/2.2	Aquisição de Equipamento de Transporte	O	D6		359 947,11					2025-01-01	2029-12-01	0
1/111	2025/43.3	Aquisição de Software Informático	O	D6		13 660,50	77 409,50				2025-01-01	2027-12-01	0
1/121	2025/5.2	Aquisição de Equipamento de Proteção da Floresta Contra Incêndios	O	D6		121 427,40					2025-01-01	2029-12-01	0
1/121	2025/41.1	Aquisição de Veículos de Apoio a buscas e resgate	O	D6		3 880,08	9 053,53				2025-01-01	2026-12-01	0
1/121	2025/41.3	Aquisição Viatura de Transporte de Infestantes	O	D6		0,30	0,70				2025-01-01	2026-12-01	0
1/121	2025/41.4	Aquisição e adaptação de equipamentos	O	D6		0,30	0,70				2025-01-01	2026-12-01	0
2/211	2022/9.2	Empreitada de Requalificação	E	D6		288 472,57	1 634 677,87				2021-01-01	2024-12-01	1
2/211	2024/10.2	Empreitada de Requalificação	E	D6		1 069 342,59	6 059 607,98				2024-01-01	2026-12-01	0
2/211	2024/10.4	Aquisição de Equipamentos	O	D6			169 523,14				2024-01-01	2026-12-01	0
2/211	2024/11.2	Empreitada de Requalificação	E	D6		202 326,05	3 844 194,93				2024-01-01	2026-12-01	0
2/211	2024/11.3	Aquisição de Equipamentos	O	D6		6 811,20	129 412,80				2024-01-01	2026-12-01	0
2/211	2025/9.1	Obras de Conservação e Manutenção	E	D6		420 483,16					2025-01-01	2029-12-01	0
2/211	2025/9.2	Aquisição de Mobiliário escolar	O	D6		63 715,15					2025-01-01	2029-12-01	0
2/211	2025/9.4	Aquisição de Equipamento Informático	O	D6		98 648,48					2025-01-01	2029-12-01	0
2/211	2025/9.5	Aquisição de Software Informático	O	D6		21 641,58					2025-01-01	2029-12-01	0
2/211	2025/9.6	Aquisição de Equipamento Administrativo	O	D6		34 031,04					2025-01-01	2029-12-01	0
2/220	2023/11.2	Empreitada de Requalificação	E	D6			1 597 339,37				2023-01-01	2027-12-01	0
2/220	2024/44.1.2	Empreitada de Requalificação	E	D6			150 001,00				2024-01-01	2026-12-01	0
2/220	2024/44.2.2	Empreitada de Requalificação	E	D6			180 001,00				2024-01-01	2026-12-01	0
2/220	2024/44.3.2	Empreitada de Requalificação	E	D6			430 001,00				2024-01-01	2026-12-01	0
2/220	2024/44.3.3	Empreitada para instalação de solução AVAC.	E	D6			11,00				2024-01-01	2026-12-01	0
2/220	2024/44.4.2	Empreitada de Requalificação	E	D6			235 001,00				2024-01-01	2026-12-01	0
2/220	2025/10.1	Intervenções de Melhoria Serviços Saúde	E	D6		15 467,00					2025-01-01	2029-12-01	0
2/220	2025/10.12	Equipamentos de transporte para serviços de saúde	O	D6		16 066,69					2025-01-01	2029-12-01	0
2/220	2025/10.13	Equipamento básico para serviços de saúde	O	D6		2 806,00					2025-01-01	2029-12-01	0

Pág. 1 de 3

DPPI - Demonstração de Execução do Plano Plurianual de Investimentos

Município de Mira

(designação da autarquia local)

Período: de 01-01-2025 a 31-12-2025

Euros

Objetivo	Número do Projeto	Montante Previsto						Montante Executado			Nível de Execução Financeira Anual %	Nível de Execução Financeira Global %	
		Ano 2025	Períodos Futuros				Total	Anos Anteriores	Ano 2025	Total			
			Ano 2026	Ano 2027	Ano 2028	Ano 2029							Anos Seguintes
[1]	[2]	[14]	[15]	[16]	[17]	[18]	[19]	[20]= [14]+...+[19]	[21]	[22]	[23]= [21]+[22]	[24]= [22]/[14]*100	[25]=[23]/ ([20]+[21])*100
1/111	2025/1.1	9 000,00	9 180,00	9 364,00	9 552,00	9 744,00		46 840,00	10 169,76	7 381,96	17 551,72	82,02	30,79
1/111	2025/1.2	87 544,36	66 300,00	67 626,00	68 979,00	70 359,00		360 808,36		32 841,13	32 841,13	37,51	9,10
1/111	2025/1.3	7 370,78	59 160,00	60 344,00	61 551,00	62 783,00		251 208,78	166 054,88	6 152,34	172 207,22	83,47	41,27
1/111	2025/1.4	94 205,00	33 660,00	34 334,00	35 021,00	35 722,00		232 942,00	38 945,54	93 388,12	132 333,66	99,13	48,67
1/111	2025/2.1	1,00	25 500,00	26 010,00	26 531,00	27 062,00		105 104,00	43 991,13		43 991,13	0,00	29,51
1/111	2025/2.2	115 000,00	30 000,00	30 000,00	30 000,00	30 000,00		235 000,00	124 947,11	111 622,50	236 569,61	97,06	65,72
1/111	2025/43.3	91 070,00						91 070,00				0,00	0,00
1/121	2025/5.2	15 000,00	15 300,00	15 606,00	15 919,00	16 238,00		78 063,00	43 364,40	9 263,07	52 627,47	61,75	43,34
1/121	2025/41.1	12 933,61						12 933,61		12 933,61	12 933,61	100,00	100,00
1/121	2025/41.3	1,00						1,00				0,00	0,00
1/121	2025/41.4	1,00						1,00				0,00	0,00
2/211	2022/9.2	408 305,74						408 305,74	1 514 844,70	408 305,74	1 923 150,44	100,00	100,00
2/211	2024/10.2	2 171 292,57	4 957 658,00					7 128 950,57				0,00	0,00
2/211	2024/10.4	10,00	169 513,14					169 523,14				0,00	0,00
2/211	2024/11.2	1 000,00	739 371,00	3 300 000,00				4 040 371,00	6 149,98	492,00	6 641,98	49,20	0,16
2/211	2024/11.3	2 510,00	133 714,00					136 224,00				0,00	0,00
2/211	2025/9.1	32 208,50	81 600,00	83 232,00	84 897,00	86 595,00		368 532,50	51 950,66	20 564,21	72 514,87	63,85	17,25
2/211	2025/9.2	7 300,00	4 080,00	4 162,00	4 246,00	4 331,00		24 119,00	39 596,15	7 163,60	46 759,75	98,13	73,39
2/211	2025/9.4	11 150,00	10 200,00	10 404,00	10 613,00	10 826,00		53 193,00	45 455,48	8 955,57	54 411,05	80,32	55,16
2/211	2025/9.5	1,00	5 000,00	5 000,00	5 000,00	5 000,00		20 001,00	1 640,58		1 640,58	0,00	7,58
2/211	2025/9.6	6 500,00	6 630,00	6 763,00	6 899,00	7 037,00		33 829,00	202,04	1 402,90	1 604,94	21,58	4,72
2/220	2023/11.2	1 169 186,06	4 950,75					1 174 136,81	423 202,56	1 165 789,64	1 588 992,20	99,71	99,48
2/220	2024/44.1.2	1,00	150 000,00					150 001,00				0,00	0,00
2/220	2024/44.2.2	1,00	180 000,00					180 001,00				0,00	0,00
2/220	2024/44.3.2	1,00	430 000,00					430 001,00				0,00	0,00
2/220	2024/44.3.3	10,00	1,00					11,00				0,00	0,00
2/220	2024/44.4.2	1,00	235 000,00					235 001,00				0,00	0,00
2/220	2025/10.1	2 851,00	3 060,00	3 122,00	3 185,00	3 249,00		15 467,00		2 850,92	2 850,92	100,00	18,43
2/220	2025/10.12	2 065,59	3 060,00	3 122,00	3 185,00	3 249,00		14 681,59	1 385,10	2 065,59	3 450,69	100,00	21,48
2/220	2025/10.13	1 750,00	255,00	261,00	267,00	273,00		2 806,00		940,00	940,00	53,71	33,50

DPPi - Demonstração de Execução do Plano Plurianual de Investimentos

Município de Mira

Período: de 01-01-2025 a 31-12-2025

(designação da autarquia local)

Euros

Objetivo	Número do Projeto	Designação do Projeto	Forma de Realização	Rubrica Orçamental	Fonte de Financiamento					Datas		Fase de Execução
					RG	RP	UE	EMPR	ND	Início	Fim	
[1]	[2]	[3]	[4]	[5]	[6]	[7]	[8]	[9]	[10]	[11]	[12]	[13]
2/232	2025/14.2	Equipamento Informático	O	D6			25 199,00			2025-01-01	2026-12-01	0
2/241	2023/43.1	Construção de Habitações	E	D6			5 063 401,28			2023-04-01	2026-12-01	0
2/241	2023/43.2	Estudos Técnicos, Projetos e Fiscalização	O	D6			180 614,86			2023-04-01	2026-12-01	0
2/241	2024/16.2	Intervenções de Reabilitação	E	D6			400 010,00			2024-01-01	2028-12-01	0
2/242	2022/51.2	Empreitada de construção	E	D6		0,93				2022-01-01	2026-12-01	1
2/242	2023/41.1	Reabilitação Urbana	E	D6				732 029,07		2023-01-01	2027-12-01	0
2/242	2023/41.2	Recuperação da Rede Viária e Obras Complementares	E	D6				2 668 603,69		2023-01-01	2027-12-01	0
2/242	2023/41.3	Valorização das Infraestruturas Desportivas	E	D6				367 446,34		2023-01-01	2027-12-01	0
2/242	2023/41.4	Ampliação do Cemitério Municipal	E	D6				245 996,47		2023-01-01	2027-12-01	0
2/242	2023/41.5	Reabilitação de Infraestruturas e Espaços Públicos Municipais	E	D6				470 055,22		2023-01-01	2027-12-01	0
2/242	2025/15.2	Aquisição de Terrenos	O	D6		299 570,61				2025-01-01	2029-12-01	0
2/242	2025/15.3	Intervenções de Manutenção e Reabilitação de Espaços Municipais	E	D6		428 100,99				2025-01-01	2029-12-01	0
2/242	2025/15.4	Recuperação Rede Viária Municipal e Obras Complementares	E	D6		591 316,60				2025-01-01	2029-12-01	0
2/242	2025/15.6	Aquisição de Máquinas e Equipamentos	O	D6		171 541,00				2025-01-01	2029-12-01	0
2/242	2025/15.8	Aquisição de Equipamento de Transporte	O	D6		407 333,67				2025-01-01	2029-12-01	0
2/242	2025/15.9	Aquisição de Equipamento Informático	O	D6		18 898,57				2025-01-01	2029-12-01	0
2/242	2025/15.10	Aquisição de Software Informático	O	D6		5 998,22				2025-01-01	2029-12-01	0
2/242	2025/45.1	Intervenções Melhoria Acessibilidade aos Espaços Municipais	E	D6		2 191,02	12 415,78			2025-01-01	2026-12-01	0
2/243	2025/16.1	Intervenções de Ampliação e Manutenção da Rede de Saneamento	E	D6		224 026,91				2025-01-01	2029-12-01	0
2/243	2025/17.1	Intervenções de Manutenção	E	D6		143 286,32				2025-01-01	2029-12-01	0
2/243	2025/17.2	Abertura de Fundações de Covatos	E	D6		59 135,36				2025-01-01	2029-12-01	0
2/245	2025/18.3	Aquisição de Contentores	O	D6		198 492,76				2025-01-01	2029-12-01	0
2/246	2020/20	CRO - Centro de Recolha Oficial de Animais	E	D6		13 295,94				2020-01-01	2025-12-01	4
2/246	2023/22.1	Obras de Construção e Renovação	E	D6		121 847,67				2023-01-01	2026-12-01	0
2/246	2025/19.2	Aquisição de Utensílios e Equipamentos	O	D6		30 844,45				2025-01-01	2029-12-01	0
2/246	2025/20.2	Aquisição de Maquinaria e Equipamentos	O	D6		52 502,38				2025-01-01	2029-12-01	0
2/246	2025/42.1	Infraestruturação para criação de ecoponto florestal	E	D6		0,47	0,53			2025-01-01	2026-12-01	0
2/246	2025/42.2	Aquisição de Ecopontos	O	D6		3 927,90	4 362,30			2025-01-01	2026-12-01	0
2/246	2025/42.3	Aquisição de Equipamentos	O	D6		9 455,63	10 501,37			2025-01-01	2026-12-01	0
2/246	2025/42.4	Aquisição de Viatura com Grua	O	D6		0,47	0,53			2025-01-01	2026-12-01	0
2/246	2025/46.2	Intervenções de Requalificação	E	D6		37 201,50	210 808,50			2025-01-01	2029-12-01	0

Pág. 2 de 3

DPPI - Demonstração de Execução do Plano Plurianual de Investimentos

Município de Mira

Período: de 01-01-2025 a 31-12-2025

(designação da autarquia local)

Euros

Objetivo	Número do Projeto	Montante Previsto						Montante Executado			Nível de Execução Financeira Anual % [24]=[22]/[14]*100	Nível de Execução Financeira Global % [25]=[23]/([20]+[21])*100	
		Ano 2025	Períodos Futuros				Total [20]=[14]+...+[19]	Anos Anteriores	Ano 2025	Total [23]=[21]+[22]			
			Ano 2026	Ano 2027	Ano 2028	Ano 2029							Anos Seguintes
[1]	[2]	[14]	[15]	[16]	[17]	[18]	[19]	[21]	[22]	[23]	[24]	[25]	
2/232	2025/14.2	8 090,00	17 109,00					25 199,00	3 435,39	3 435,39	42,46	13,63	
2/241	2023/43.1	642 742,28	3 539 330,00	881 329,00				5 063 401,28	256 187,16	256 187,16	39,86	5,06	
2/241	2023/43.2	1 405,00	44 954,00					46 359,00	134 255,86	969,97	69,04	74,87	
2/241	2024/16.2	10,00	200 000,00	200 000,00				400 010,00			0,00	0,00	
2/242	2022/51.2	0,93						0,93			0,00	0,00	
2/242	2023/41.1	532 029,07	50 000,00	50 000,00	50 000,00	50 000,00		732 029,07	478 869,24	478 869,24	90,01	65,42	
2/242	2023/41.2	790 313,17	357 000,00	364 140,00	371 423,00	378 852,00		2 261 728,17	406 875,52	469 775,76	59,44	32,85	
2/242	2023/41.3	317 446,34	10 000,00	10 000,00	10 000,00	10 000,00	10 000,00	367 446,34	229 496,14	229 496,14	72,29	62,46	
2/242	2023/41.4	1 017,60	10 000,00					11 017,60	234 978,87	1 017,60	100,00	95,93	
2/242	2023/41.5	220 055,22	50 000,00	50 000,00	50 000,00	50 000,00	50 000,00	470 055,22	179 250,23	179 250,23	81,46	38,13	
2/242	2025/15.2	79 478,70	10 000,00	10 000,00	10 000,00	10 000,00		119 478,70	180 091,91	77 648,10	97,70	86,04	
2/242	2025/15.3	146 824,08	10 000,00	10 000,00	10 000,00	10 000,00		186 824,08	241 276,91	241 276,91	0,00	56,36	
2/242	2025/15.4	121 332,64	50 000,00	50 000,00	50 000,00	50 000,00		321 332,64	269 983,96	89 289,98	73,59	60,76	
2/242	2025/15.6	20 000,00	20 400,00	20 808,00	21 225,00	21 650,00		104 083,00	67 458,00	12 120,48	60,60	46,39	
2/242	2025/15.8	3 000,00	20 000,00	20 000,00	20 000,00	20 000,00		83 000,00	324 333,67	2 953,13	327 286,80	98,44	80,35
2/242	2025/15.9	1 500,00	1 530,00	1 561,00	1 593,00	1 625,00		7 809,00	11 089,57	855,65	11 945,22	57,04	63,21
2/242	2025/15.10	500,00	510,00	521,00	532,00	543,00		2 606,00	3 392,22		3 392,22	0,00	56,55
2/242	2025/45.1	14 606,80						14 606,80	14 606,80	14 606,80	100,00	100,00	
2/243	2025/16.1	10,00	8 670,00	8 843,40	9 020,27	9 200,68		35 744,35	188 282,56		188 282,56	0,00	84,04
2/243	2025/17.1	3 400,00	20 400,00	20 808,00	21 225,00	21 650,00		87 483,00	55 803,32	3 331,05	59 134,37	97,97	41,27
2/243	2025/17.2	1,00	5 100,00	5 202,00	5 307,00	5 414,00		21 024,00	38 111,36		38 111,36	0,00	64,45
2/245	2025/18.3	71 561,89	10 200,00	10 404,00	10 613,00	10 826,00		113 604,89	84 887,87	71 561,89	156 449,76	100,00	78,82
2/246	2020/20	4 936,00						4 936,00	8 359,94	4 918,77	13 278,71	99,65	99,87
2/246	2023/22.1	50 000,00						50 000,00	71 847,67	45 659,77	117 507,44	91,32	96,44
2/246	2025/19.2	1 500,00	1 530,00	1 561,00	1 593,00	1 625,00		7 809,00	23 035,45	1 078,00	24 113,45	71,87	78,18
2/246	2025/20.2	6 200,00	3 060,00	3 122,00	3 185,00	3 249,00		18 816,00	33 686,38		33 686,38	0,00	64,16
2/246	2025/42.1	1,00						1,00			0,00	0,00	
2/246	2025/42.2	8 290,20						8 290,20	8 290,20	8 290,20	100,00	100,00	
2/246	2025/42.3	19 957,00						19 957,00			0,00	0,00	
2/246	2025/42.4	1,00						1,00			0,00	0,00	
2/246	2025/46.2	10,00	198 000,00	50 000,00				248 010,00			0,00	0,00	

DPPI - Demonstração de Execução do Plano Plurianual de Investimentos

Município de Mira

(designação da autarquia local)

Período: de 01-01-2025 a 31-12-2025

Euros

Objetivo	Número do Projeto	Designação do Projeto	Forma de Realização	Rubrica Orçamental	Fonte de Financiamento					Datas		Fase de Execução
					RG	RP	UE	EMPR	ND	Início	Fim	
[1]	[2]	[3]	[4]	[5]	[6]	[7]	[8]	[9]	[10]	[11]	[12]	[13]
2/246	2025/46.3	Aquisição de Equipamentos	O	D6		1,50	8,50			2025-01-01	2029-12-01	0
2/251	2025/22.3	Obras de Manutenção e Conservação	E	D6		165 376,17				2025-01-01	2029-12-01	0
2/251	2025/22.4	Aquisição de Equipamento Administrativo	O	D6		34 368,72				2025-01-01	2029-12-01	0
2/251	2025/22.5	Aquisição de Equipamento Básico	O	D6		11 613,05				2025-01-01	2029-12-01	0
2/252	2025/31.2	Aquisição de Equipamento Informático	O	D6		27 770,27				2025-01-01	2029-12-01	0
2/252	2025/31.3	Aquisição de Software Informático	O	D6		2 606,00				2025-01-01	2029-12-01	0
2/252	2025/31.4	Aquisição de Equipamento Básico	O	D6		168 284,12				2025-01-01	2029-12-01	0
2/252	2025/31.6	Intervenções de Reabilitação do Complexo Desportivo de Mira	E	D6		227 904,00				2025-01-01	2029-12-01	0
3/320	2018/28.2.1	Empreitada	E	D6		14 352,88	31 679,46			2020-01-01	2025-12-01	4
3/320	2018/50.2	Empreitada de Ampliação/Remodelação	E	D6			842 193,92	148 622,46		2018-09-01	2027-12-01	1
3/320	2020/30.2	Empreitada de Ampliação	E	D6		198 238,96	1 123 354,08			2020-01-01	2027-12-01	1
3/320	2025/34.5	Ampliação da Rede	E	D6		200 427,92				2025-01-01	2029-12-01	0
3/330	2019/41.4	Aquisição Veículos	O	D6		20 001,00				2021-01-01	2029-12-01	0
3/330	2025/35.1	Execução de Marcas Rodoviárias e Sinalização Vertical	E	D6		308 800,70				2025-01-01	2029-12-01	0
3/330	2025/35.2	Aquisição de Sinalética	O	D6		35 846,76				2025-01-01	2029-12-01	0
3/330	2025/35.3	Intervenções em Arruamentos e Vias Municipais	E	D6		188 519,85				2025-01-01	2029-12-01	0
3/341	2019/39.2	Empreitada de Reabilitação e Modernização do Mercado	E	D6		269 760,75	269 760,75			2019-01-01	2024-12-01	4
3/341	2024/45.1	Estudos e projetos	O	D6			1 476,00			2024-06-01	2025-12-01	1
3/341	2024/45.2	Empreitada de Reabilitação	E	D6			378 118,41			2024-07-01	2025-12-01	1
3/341	2024/45.3	Fiscalização e Segurança	O	D6			1,00			2024-07-01	2025-12-01	0
3/341	2025/36.1	Obras de Conservação e Manutenção	E	D6		109 640,40				2025-01-01	2029-12-01	0
3/342	2022/52.1	Aquisição e implementação da plataforma de Smart Tourism	O	D6		0,20	0,80			2022-09-01	2025-12-01	0
3/342	2024/41.2	Empreitada	E	D6		922 711,00				2024-01-01	2028-12-01	0
3/342	2025/37.4	Aquisição de Equipamento Básico	O	D6		154 843,45				2025-01-01	2029-12-01	0
3/342	2025/37.5	Aquisição de Equipamento Administrativo	O	D6		152 786,50				2025-01-01	2029-12-01	0
3/342	2025/37.6	Aquisição de Equipamento Informático	O	D6		4 742,64				2025-01-01	2029-12-01	0
3/342	2025/37.7	Aquisição de Software Informático	O	D6		2 900,55				2025-01-01	2029-12-01	0
3/342	2025/38.1	Intervenções de Conservação e Manutenção	E	D6		122 094,10				2025-01-01	2029-12-01	0
3/342	2025/38.3	Aquisição de Equipamento Informático	O	D6		8 768,94				2025-01-01	2029-12-01	0
3/342	2025/38.4	Aquisição de Ferramentas e Utensílios	O	D6		10 280,69				2025-01-01	2029-12-01	0
Total:						10 176 402,14	23 070 142,59	4 632 753,25				

Pág. 3 de 3

DPPI - Demonstração de Execução do Plano Plurianual de Investimentos

Município de Mira

Período: de 01-01-2025 a 31-12-2025

(designação da autarquia local)

Euros

Objetivo	Número do Projeto	Montante Previsto						Montante Executado			Nível de Execução Financeira Anual %	Nível de Execução Financeira Global %	
		Ano 2025	Períodos Futuros					Total	Anos Anteriores	Ano 2025			Total
			Ano 2026	Ano 2027	Ano 2028	Ano 2029	Anos Seguintes						
[1]	[2]	[14]	[15]	[16]	[17]	[18]	[19]	[20]= [14]+...+[19]	[21]	[22]	[23]= [21]+[22]	[24]= [22]/[14]*100	[25]=[23]/ ([20]+[21])*100
2/246	2025/46.3	10,00						10,00				0,00	0,00
2/251	2025/22.3	25 000,00	7 500,00	7 650,00	7 803,00	7 960,00		55 913,00	109 463,17	20 935,00	130 398,17	83,74	78,85
2/251	2025/22.4	7 500,00	5 000,00	5 100,00	5 202,00	5 307,00		28 109,00	6 259,72	2 243,23	8 502,95	29,91	24,74
2/251	2025/22.5	1 500,00	1 530,00	1 561,00	1 593,00	1 625,00		7 809,00	3 804,05		3 804,05	0,00	32,76
2/252	2025/31.2	3 000,00	3 060,00	3 122,00	3 185,00	3 249,00		15 616,00	12 154,27	1 806,91	13 961,18	60,23	50,27
2/252	2025/31.3	500,00	510,00	521,00	532,00	543,00		2 606,00				0,00	0,00
2/252	2025/31.4	6 927,16	12 240,00	12 485,00	12 735,00	12 990,00		57 377,16	110 906,96	5 430,46	116 337,42	78,39	69,13
2/252	2025/31.6	1,00	25 500,00	26 010,00	26 531,00	27 062,00		105 104,00	122 800,00		122 800,00	0,00	53,88
3/320	2018/28.2.1	1 225,00						1 225,00	44 807,34		44 807,34	0,00	97,34
3/320	2018/50.2	90 372,57	100 000,00					190 372,57	800 443,81	90 371,57	890 815,38	100,00	89,91
3/320	2020/30.2	1,00	100 000,00					100 001,00	1 221 592,04		1 221 592,04	0,00	92,43
3/320	2025/34.5	23 300,01	15 300,00	15 606,00	15 919,00	16 238,00		86 363,01	114 064,91	23 155,71	137 220,62	99,38	68,46
3/330	2019/41.4	1,00	5 000,00	5 000,00	5 000,00	5 000,00		20 001,00				0,00	0,00
3/330	2025/35.1	29 501,00	10 200,00	10 404,00	10 613,00	10 826,00		71 544,00	237 256,70		237 256,70	0,00	76,83
3/330	2025/35.2	1 500,00	1 530,00	1 561,00	1 593,00	1 625,00		7 809,00	28 037,76		28 037,76	0,00	78,22
3/330	2025/35.3	1,00	5 100,00	5 202,00	5 307,00	5 414,00		21 024,00	167 495,85		167 495,85	0,00	88,85
3/341	2019/39.2	39 275,00						39 275,00	500 246,49	38 329,05	538 575,54	97,59	99,82
3/341	2024/45.1	1 476,00						1 476,00		1 476,00	1 476,00	100,00	100,00
3/341	2024/45.2	377 952,36						377 952,36	166,05	273 698,58	273 864,63	72,42	72,43
3/341	2024/45.3	1,00						1,00				0,00	0,00
3/341	2025/36.1	4 193,00	25 500,00	26 010,00	26 531,00	27 062,00		109 296,00	344,40	4 192,66	4 537,06	99,99	4,14
3/342	2022/52.1	1,00						1,00				0,00	0,00
3/342	2024/41.2	261 400,00	50 000,00	390 874,00	220 437,00			922 711,00		222 036,61	222 036,61	84,94	24,06
3/342	2025/37.4	9 600,00	4 080,00	4 162,00	4 246,00	4 331,00		26 419,00	128 424,45	8 198,08	136 622,53	85,40	88,23
3/342	2025/37.5	150 000,00	510,00	521,00	532,00	543,00		152 106,00	680,50	141 117,69	141 798,19	94,08	92,81
3/342	2025/37.6	1,00	510,00	521,00	532,00	543,00		2 107,00	2 635,64		2 635,64	0,00	55,57
3/342	2025/37.7	300,00	306,00	313,00	320,00	327,00		1 566,00	1 334,55		1 334,55	0,00	46,01
3/342	2025/38.1	1 200,00	25 000,00	25 000,00	25 000,00	25 000,00		101 200,00	20 894,10	1 173,50	22 067,60	97,79	18,07
3/342	2025/38.3	1 801,00	510,00	521,00	532,00	543,00		3 907,00	4 861,94	1 782,27	6 644,21	98,96	75,77
3/342	2025/38.4	1 500,00	1 530,00	1 561,00	1 593,00	1 625,00		7 809,00	2 471,69		2 471,69	0,00	24,04
Total:		8 353 531,23	12 391 401,89	5 971 354,40	1 387 297,27	1 184 915,68	60 000,00	29 348 500,47	8 530 797,50	4 679 375,53	13 210 173,03	56,02	34,87

8.5. Execução Anual do PPI

Execução Anual do Plano Plurianual de Investimentos

Município de Mira

Ano: 2025

(designação da autarquia local)

(unidade: €)

Obj	Prog	Projeto		Designação	Código Classificação Orçamental	Forma de Realiz.	Fonte Financiamento (%)				Datas (Mês/Ano)		Montante Previsto			Montante executado			Nível Execução Anual (%)	Nível Execução Global (%)
		Ano / Nº	Ação				RP	RG	UE	EM	Inicio	Fim	Ano	Anos seguintes	Total	Anos Anteriores	Ano	Total		
1		FUNÇÕES GERAIS																		
1	111			Administração Geral																
1	111	2025/1		Modernização e Capacitação do Município de Mira																
1	111	2025/1	1	Aquisição de Equipamento Administrativo	0103 070109	O	100			01/2025	12/2029	9 000,00	37 840,00	46 840,00	10 169,76	7 381,96	17 551,72	82,02	30,79	
1	111	2025/1	2	Aquisição de Equipamento Informático	0103 070107	O	100			01/2025	12/2029	87 544,36	273 264,00	360 808,36	0,00	32 841,13	32 841,13	37,51	9,10	
1	111	2025/1	3	Estrutura Aploacional - ERP	0103 070108	O	100			01/2025	12/2029	7 370,78	243 838,00	251 208,78	166 054,88	6 152,34	172 207,22	83,47	41,27	
1	111	2025/1	4	Aquisição de Software Informático	0103 070108	O	100			01/2025	12/2029	94 205,00	138 737,00	232 942,00	38 945,54	93 388,12	132 333,66	99,13	48,67	
1	111	2025/2		Renovação do Parque de Máquinas e Equipamentos do Município de Mira																
1	111	2025/2	1	Aquisição de Maquinaria e Equipamento	0103 07011002	O	100			01/2025	12/2029	1,00	105 103,00	105 104,00	43 991,13	0,00	43 991,13	0,00	29,51	
1	111	2025/2	2	Aquisição de Equipamento de Transporte	0103 07010802	O	100			01/2025	12/2029	115 000,00	120 000,00	235 000,00	124 947,11	111 622,50	236 569,61	97,06	65,72	
1	111	2025/43		Digitalização da Administração Pública Local - Centro 2030																
1	111	2025/43	3	Aquisição de Software Informático	0103 070108	O	15	85		01/2025	12/2027	91 070,00	0,00	91 070,00	0,00	0,00	0,00	0,00	0,00	
				Totais do Programa 111:								404 191,14	918 782,00	1 322 973,14	384 108,42	251 386,05	635 494,47	62,19	37,23	
1	121			Proteção Civil																
1	121	2025/5		Serviço Municipal de Proteção Civil																
1	121	2025/5	2	Aquisição de Equipamento de Proteção da Floresta Contra Incêndios	0703 07011002	O	100			01/2025	12/2029	15 000,00	63 063,00	78 063,00	43 364,40	9 263,07	52 627,47	61,75	43,34	
1	121	2025/41		Mira - Um Território de Oportunidades - MAR2020																
1	121	2025/41	1	Aquisição de Veículos de Apoio a buscas e resgate	0703 07010802	O	30	70		01/2025	12/2026	12 933,61	0,00	12 933,61	0,00	12 933,61	12 933,61	100,00	100,00	
1	121	2025/41	3	Aquisição Viatura de Transporte de Infestantes	0703 07010801	O	30	70		01/2025	12/2026	1,00	0,00	1,00	0,00	0,00	0,00	0,00	0,00	
1	121	2025/41	4	Aquisição e adaptação de equipamentos	0703 07011002	O	30	70		01/2025	12/2026	1,00	0,00	1,00	0,00	0,00	0,00	0,00	0,00	
				Totais do Programa 121:								27 935,61	63 063,00	90 998,61	43 364,40	22 196,68	65 561,08	79,46	48,79	
				Totais do Objetivo 1:								432 126,75	981 845,00	1 413 971,75	427 472,82	273 682,73	701 055,55	63,31	38,07	

Execução Anual do Plano Plurianual de Investimentos

Município de Mira

Ano: 2025

(designação da autarquia local)

(unidade: €)

Obj	Prog	Projeto		Designação	Código Classificação Orçamental	Forma de Realiz	Fonte Financiamento (%)				Datas (Mês/Ano)		Montante Previsto			Montante executado			Nível Execucac Anual (%)	Nível Execução Global (%)
		Ano / Nº	Ação				RP	RG	UE	EM	Inicio	Fim	Ano	Anos seguintes	Total	Anos Anteriores	Ano	Total		
2				FUNÇÕES SOCIAIS																
2	211			Ensino não Superior																
2	211	2022/9		Requalificação da Escola Secundária Dr.ª Maria Cândida																
2	211	2022/9	2	Empreitada de Requalificação	0601 07010305	E	15	85		01/2021	12/2024	408 305,74	0,00	408 305,74	1 514 844,70	408 305,74	1 923 150,44	100,00	100,00	
2	211	2024/10		Ampliação da Escola Secundária Dr.ª Maria Cândida																
2	211	2024/10	2	Empreitada de Requalificação	0601 07010305	E	15	85		01/2024	12/2026	2 171 292,57	4 957 658,00	7 128 950,57	0,00	0,00	0,00	0,00	0,00	
2	211	2024/10	4	Aquisição de Equipamentos	0601 07011002	O		100		01/2024	12/2026	10,00	169 513,14	169 523,14	0,00	0,00	0,00	0,00	0,00	
2	211	2024/11		Remodelação da Escola Básica de Mira																
2	211	2024/11	2	Empreitada de Requalificação	0601 07010305	E	5	95		01/2024	12/2026	1 000,00	4 039 371,00	4 040 371,00	6 149,98	492,00	6 641,98	49,20	0,16	
2	211	2024/11	3	Aquisição de Equipamentos	0601 07011002	O	5	95		01/2024	12/2026	2 510,00	133 714,00	136 224,00	0,00	0,00	0,00	0,00	0,00	
2	211	2025/9		Rede Escolar do Município de Mira																
2	211	2025/9	1	Obras de Conservação e Manutenção	0601 07010305	E	100			01/2025	12/2029	32 208,50	336 324,00	368 532,50	51 950,66	20 564,21	72 514,87	63,85	17,25	
2	211	2025/9	2	Aquisição de Mobiliário escolar	0601 07011002	O	100			01/2025	12/2029	7 300,00	16 819,00	24 119,00	39 596,15	7 163,80	46 759,75	98,13	73,39	
2	211	2025/9	4	Aquisição de Equipamento Informático	0601 070107	O	100			01/2025	12/2029	11 150,00	42 043,00	53 193,00	45 455,48	8 955,57	54 411,05	80,32	55,16	
2	211	2025/9	5	Aquisição de Software Informático	0601 070108	O	100			01/2025	12/2029	1,00	20 000,00	20 001,00	1 640,58	0,00	1 640,58	0,00	7,58	
2	211	2025/9	6	Aquisição de Equipamento Administrativo	0601 070109	O	100			01/2025	12/2029	6 500,00	27 329,00	33 829,00	202,04	1 402,90	1 604,94	21,58	4,72	
				Totais do Programa 211:								2 640 277,81	9 742 771,14	12 383 048,95	1 659 839,59	446 884,02	2 106 723,61	16,93	15,00	
2	220			Saúde																
2	220	2023/11		Beneficiação do Centro de Saúde de Mira																
2	220	2023/11	2	Empreitada de Requalificação	0701 07010307	E		100		01/2023	12/2027	1 169 186,06	4 950,75	1 174 136,81	423 202,56	1 185 789,64	1 588 992,20	99,71	99,48	
2	220	2024/44		Requalificação das Extensões de Saúde de Mira - PRR - SNS																
2	220	2024/44	1	UCSP Mira - Polo Carapelhos																
2	220	2024/44	1/2	Empreitada de Requalificação	0701 07010307	E		100		01/2024	12/2026	1,00	150 000,00	150 001,00	0,00	0,00	0,00	0,00	0,00	
2	220	2024/44	2	UCSP Mira - Polo Lentisqueira																
2	220	2024/44	2/2	Empreitada de Requalificação	0701 07010307	E		100		01/2024	12/2026	1,00	180 000,00	180 001,00	0,00	0,00	0,00	0,00	0,00	
2	220	2024/44	3	UCSP Mira - Polo Praia Mira																
2	220	2024/44	3/2	Empreitada de Requalificação	0701 07010307	E		100		01/2024	12/2026	1,00	430 000,00	430 001,00	0,00	0,00	0,00	0,00	0,00	
2	220	2024/44	3/3	Empreitada para instalação de solução AVAC.	0701 07010307	E		100		01/2024	12/2026	10,00	1,00	11,00	0,00	0,00	0,00	0,00	0,00	
2	220	2024/44	4	UCSP Mira - Polo Seixo																
2	220	2024/44	4/2	Empreitada de Requalificação	0701 07010307	E		100		01/2024	12/2026	1,00	235 000,00	235 001,00	0,00	0,00	0,00	0,00	0,00	
2	220	2025/10		Plano Local de Saúde																
2	220	2025/10	1	Intervenções de Melhoria Serviços Saúde	0701 07010307	E	100			01/2025	12/2029	2 851,00	12 616,00	15 467,00	0,00	2 850,92	2 850,92	100,00	18,43	
2	220	2025/10	12	Equipamentos de transporte para serviços de saúde	0701 07010602	O	100			01/2025	12/2029	2 065,59	12 616,00	14 681,59	1 385,10	2 065,59	3 450,69	100,00	21,48	
2	220	2025/10	13	Equipamento básico para serviços de saúde	0701 07011002	O	100			01/2025	12/2029	1 750,00	1 056,00	2 806,00	0,00	940,00	940,00	53,71	33,50	
				Totais do Programa 220:								1 175 866,65	1 026 239,75	2 202 106,40	424 587,66	1 171 646,15	1 596 233,81	99,64	60,77	

Execução Anual do Plano Plurianual de Investimentos

Município de Mira

Ano: 2025

(designação da autarquia local)

(unidade: €)

Obj	Prog	Projeto		Designação	Código Classificação Orçamental	Forma de Realiz	Fonte Financiamento (%)				Datas (Mês/Ano)		Montante Previsto			Montante executado			Nível Execucad Anual (%)	Nível Execução Global (%)
		Ano / Nº	Ação				RP	RG	UE	EM	Inicio	Fim	Ano	Anos seguintes	Total	Anos Anteriores	Ano	Total		
2		FUNÇÕES SOCIAIS																		
2	232	Ação Social																		
2	232	2025/14		Projeto "Radar Social" (PRR)																
2	232	2025/14	2	Equipamento Informático		0702 070107	O	100		01/2025	12/2026	8 090,00	17 109,00	25 199,00	0,00	3 435,39	3 435,39	42,46	13,63	
				Totais do Programa 232:								8 090,00	17 109,00	25 199,00	0,00	3 435,39	3 435,39	42,46	13,63	
2	241	Habitação																		
2	241	2023/43		Habitação a Custos Acessíveis																
2	241	2023/43	1	Construção de Habitações		0702 07010201	E	100		04/2023	12/2026	642 742,28	4 420 659,00	5 063 401,28	0,00	266 187,16	266 187,16	39,86	5,06	
2	241	2023/43	2	Estudos Técnicos, Projetos e Fiscalização		0702 07010201	O	100		04/2023	12/2026	1 405,00	44 954,00	46 359,00	134 256,86	969,97	135 226,83	69,04	74,87	
2	241	2024/16		Estratégia Local de Habitação - 1.º Direito																
2	241	2024/16	2	Intervenções de Reabilitação		0301 07010203	E	100		01/2024	12/2028	10,00	400 000,00	400 010,00	0,00	0,00	0,00	0,00	0,00	
				Totais do Programa 241:								644 157,28	4 865 613,00	5 509 770,28	134 256,86	257 157,13	391 412,99	39,92	6,93	
2	242	Ordenamento do Território																		
2	242	2022/51		Skate Park - Orçamento Participativo																
2	242	2022/51	2	Empreitada de construção		0801 07030305	E	100		01/2022	12/2026	0,93	0,00	0,93	0,00	0,00	0,00	0,00	0,00	
2	242	2023/41		Quadro de Programação Mira 20-30																
2	242	2023/41	1	Reabilitação Urbana		0301 07030301	E		100	01/2023	12/2027	532 029,07	200 000,00	732 029,07	0,00	478 869,24	478 869,24	90,01	65,42	
2	242	2023/41	2	Recuperação da Rede Viária e Obras Complementares		0301 07030301	E		100	01/2023	12/2027	790 313,17	1 471 415,00	2 261 728,17	406 875,52	489 775,76	876 651,28	59,44	32,85	
2	242	2023/41	3	Valorização das Infraestruturas Desportivas		0603 07010406	E		100	01/2023	12/2027	317 446,34	40 000,00	357 446,34	0,00	229 496,14	229 496,14	72,29	64,20	
2	242	2023/41	4	Ampliação do Cemitério Municipal		0503 07030312	E		100	01/2023	12/2027	1 017,80	10 000,00	11 017,80	234 978,87	1 017,80	235 996,47	100,00	95,93	
2	242	2023/41	5	Reabilitação de Infraestruturas e Espaços Públicos Municipais		0301 07010301	E		100	01/2023	12/2027	220 055,22	200 000,00	420 055,22	0,00	179 250,23	179 250,23	81,46	42,67	
2	242	2025/15		Obras Municipais																
2	242	2025/15	2	Aquisição de Terrenos		0301 070301	O	100		01/2025	12/2029	79 478,70	40 000,00	119 478,70	180 091,91	77 648,10	257 740,01	97,70	86,04	
2	242	2025/15	3	Intervenções de Manutenção e Reabilitação de Espaços Municipais		0301 07010301	E	100		01/2025	12/2029	146 824,08	40 000,00	186 824,08	241 276,91	0,00	241 276,91	0,00	56,36	
2	242	2025/15	4	Recuperação Rede Viária Municipal e Obras Complementares		0301 07030301	E	100		01/2025	12/2029	121 332,64	200 000,00	321 332,64	269 983,96	89 289,98	359 273,94	73,59	60,76	
2	242	2025/15	6	Aquisição de Máquinas e Equipamentos		0301 07011002	O	100		01/2025	12/2029	20 000,00	84 083,00	104 083,00	67 458,00	12 120,48	79 578,48	60,60	46,39	
2	242	2025/15	8	Aquisição de Equipamento de Transporte		0301 07010902	O	100		01/2025	12/2029	3 000,00	80 000,00	83 000,00	324 333,67	2 953,13	327 286,80	98,44	80,35	
2	242	2025/15	9	Aquisição de Equipamento Informático		0301 070107	O	100		01/2025	12/2029	1 500,00	6 309,00	7 809,00	11 089,57	855,65	11 945,22	57,04	63,21	
2	242	2025/15	10	Aquisição de Software Informático		0301 070108	O	100		01/2025	12/2029	500,00	2 106,00	2 606,00	3 392,22	0,00	3 392,22	0,00	56,55	
2	242	2025/45		Acessibilidades 360º - PRR																
2	242	2025/45	1	Intervenções Melhorias Acessibilidade aos Espaços Municipais		0301 07010301	E	15	85	01/2025	12/2026	14 606,80	0,00	14 606,80	0,00	14 606,80	14 606,80	100,00	100,00	
				Totais do Programa 242:								2 248 104,55	2 373 913,00	4 622 017,55	1 739 480,63	1 555 883,11	3 295 363,74	69,21	51,80	
2	243	Saneamento e salubridade																		
2	243	2025/16		Rede de Saneamento do Concelho de Mira																

Execução Anual do Plano Plurianual de Investimentos

Município de Mira

Ano: 2025

(designação da autarquia local)

(unidade: €)

Obj	Prog	Projeto		Designação	Código Classificação Orçamental	Forma de Realiz	Fonte Financiamento (%)				Datas (Mês/Ano)		Montante Previsto			Montante executado			Nível Execução Anual (%)	Nível Execução Global (%)
		Ano / Nº	Ação				RP	RG	UE	EM	Inicio	Fim	Ano	Anos seguintes	Total	Anos Anteriores	Ano	Total		
2		FUNÇÕES SOCIAIS																		
2	243	Saneamento e salubridade																		
2	243	2025/16	1	Intervenções de Ampliação e Manutenção da Rede de Saneamento Cemitérios Municipais	0501 07030302	E	100			01/2025	12/2029	10,00	35 734,35	35 744,35	188 282,66	0,00	188 282,66	0,00	84,04	
2	243	2025/17																		
2	243	2025/17	1	Intervenções de Manutenção	0503 07030312	E	100			01/2025	12/2029	3 400,00	84 083,00	87 483,00	55 803,32	3 331,05	59 134,37	97,97	41,27	
2	243	2025/17	2	Abertura de Fundações de Covatos	0503 07030312	E	100			01/2025	12/2029	1,00	21 023,00	21 024,00	38 111,36	0,00	38 111,36	0,00	64,45	
				Totais do Programa 243:								3 411,00	140 840,35	144 251,35	282 197,24	3 331,05	285 528,29	97,66	66,95	
2	245	Resíduos Sólidos																		
2	245	2025/18		Serviços de Recolha Seletiva e Encaminhamento de RSU																
2	245	2025/18	3	Aquisição de Contentores	0502 07011001	O	100			01/2025	12/2029	71 561,89	42 043,00	113 604,89	84 887,87	71 561,89	156 449,76	100,00	78,82	
				Totais do Programa 245:								71 561,89	42 043,00	113 604,89	84 887,87	71 561,89	156 449,76	100,00	78,82	
2	246	Proteção Meio Ambiente e Conservação Natureza																		
2	246	2020/20		CRO - Centro de Recolha Oficial de Animais	0801 07010307	E	100			01/2020	12/2025	4 936,00	0,00	4 936,00	8 359,94	4 918,77	13 278,71	99,65	99,87	
2	246	2023/22		Expansão dos Parques de Lazer e Recreio nas Freguesias - 3.ª Fase																
2	246	2023/22	1	Obras de Construção e Renovação	0801 07030305	E	100			01/2023	12/2026	50 000,00	0,00	50 000,00	71 847,67	45 659,77	117 507,44	91,32	96,44	
2	246	2025/19		Serviços de Ambiente e Conservação da Natureza																
2	246	2025/19	2	Aquisição de Utensílios e Equipamentos	0801 07011002	O	100			01/2025	12/2029	1 500,00	6 309,00	7 809,00	23 035,45	1 078,00	24 113,45	71,87	78,18	
2	246	2025/20		Rede de Parques e Jardins Municipais																
2	246	2025/20	2	Aquisição de Maquinaria e Equipamentos	0801 07011002	O	100			01/2025	12/2029	6 200,00	12 816,00	18 816,00	33 686,38	0,00	33 686,38	0,00	64,16	
2	246	2025/42		Gestão Sustentável da Floresta - Criação de Ecopontos Florestais ou de Compostagem - Fundo Ambiental																
2	246	2025/42	1	Infraestruturação para criação de ecoponto florestal	0801 07030305	E	47	53	01/2025	12/2026	1,00	0,00	1,00	0,00	0,00	0,00	0,00	0,00	0,00	
2	246	2025/42	2	Aquisição de Ecopontos	0502 07011001	O	47	53	01/2025	12/2026	8 290,20	0,00	8 290,20	0,00	8 290,20	8 290,20	8 290,20	100,00	100,00	
2	246	2025/42	3	Aquisição de Equipamentos	0801 07011002	O	47	53	01/2025	12/2026	19 957,00	0,00	19 957,00	0,00	0,00	0,00	0,00	0,00	0,00	
2	246	2025/42	4	Aquisição de Viatura com Grua	0103 070205	O	47	53	01/2025	12/2026	1,00	0,00	1,00	0,00	0,00	0,00	0,00	0,00	0,00	
2	246	2025/46		Parque Verde da Lagoa - Requalificação Ambiental - P2030																
2	246	2025/46	2	Intervenções de Requalificação	0801 07030305	E	15	85	01/2025	12/2029	10,00	248 000,00	248 010,00	0,00	0,00	0,00	0,00	0,00	0,00	
2	246	2025/46	3	Aquisição de Equipamentos	0801 07011002	O	15	85	01/2025	12/2029	10,00	0,00	10,00	0,00	0,00	0,00	0,00	0,00	0,00	
				Totais do Programa 246:								90 805,20	286 925,00	357 830,20	136 929,44	59 046,74	196 876,18	65,94	39,79	
2	251	Cultura																		
2	251	2025/22		Promoção e Valorização do Património Histórico e Cultural de Mira																
2	251	2025/22	3	Obras de Manutenção e Conservação	0602 07010301	E	100			01/2025	12/2029	25 000,00	30 913,00	55 913,00	109 483,17	20 935,00	130 398,17	83,74	78,85	
2	251	2025/22	4	Aquisição de Equipamento Administrativo	0602 070109	O	100			01/2025	12/2029	7 500,00	20 809,00	28 109,00	6 259,72	2 243,23	8 502,95	29,91	24,74	

Execução Anual do Plano Plurianual de Investimentos

Município de Mira

Ano: 2025

(designação da autarquia local)

(unidade: €)

Obj	Prog	Projeto		Designação	Código Classificação Orçamental	Forma de Realiz	Fonte Financiamento (%)				Datas (Mês/Ano)		Montante Previsto			Montante executado			Nível Execucac Anual (%)	Nível Execução Global (%)	
		Ano / Nº	Ação				RP	RG	UE	EM	Inicio	Fim	Ano	Anos seguintes	Total	Anos Anteriores	Ano	Total			
2		FUNÇÕES SOCIAIS																			
2	251	Cultura																			
2	251	2025/22	5	Aquisição de Equipamento Básico	0602 07011002	O	100					01/2025	12/2029	1 500,00	6 309,00	7 809,00	3 804,05	0,00	3 804,05	0,00	32,76
Totais do Programa 251:														34 000,00	57 831,00	91 831,00	119 526,94	23 178,23	142 705,17	68,17	67,52
2	252	Desporto, recreio e lazer																			
2	252	2025/31	Instalações e Equipamentos Desportivos Municipais																		
2	252	2025/31	2	Aquisição de Equipamento Informático	0603 070107	O	100					01/2025	12/2029	3 000,00	12 616,00	15 616,00	12 154,27	1 806,91	13 961,18	60,23	50,27
2	252	2025/31	3	Aquisição de Software Informático	0603 070108	O	100					01/2025	12/2029	500,00	2 106,00	2 606,00	0,00	0,00	0,00	0,00	0,00
2	252	2025/31	4	Aquisição de Equipamento Básico	0603 07011002	O	100					01/2025	12/2029	6 927,16	50 450,00	57 377,16	110 906,96	5 430,46	116 337,42	78,39	69,13
2	252	2025/31	6	Intervenções de Reabilitação do Complexo Desportivo de Mira	0603 07010302	E	100					01/2025	12/2029	1,00	105 103,00	105 104,00	122 800,00	0,00	122 800,00	0,00	53,88
Totais do Programa 252:														10 428,16	170 275,00	180 703,16	245 961,23	7 237,37	253 098,60	69,40	59,33
Totais do Objetivo 2:														6 928 802,54	18 703 560,24	25 630 362,78	4 827 566,46	3 600 261,08	8 427 827,54	51,98	27,67

Execução Anual do Plano Plurianual de Investimentos

Município de Mira

Ano: 2025

(designação da autarquia local)

(unidade: €)

Obj	Prog	Projeto		Designação	Código Classificação Orçamental	Forma de Realiz	Fonte Financiamento (%)				Datas (Mês/Ano)		Montante Previsto			Montante executado			Nível Execução Anual (%)	Nível Execução Global (%)
		Ano / Nº	Ação				RP	RG	UE	EM	Início	Fim	Ano	Anos seguintes	Total	Anos Anteriores	Ano	Total		
3				Funções Económicas																
3	320			Indústria e Energia																
3	320	2018/28		Projeto - Eficiência Energética nos Equipamentos Municipais																
3	320	2018/28	2	Eficiência Energética da Piscina																
3	320	2018/28	2/1	Empreitada	0603 07010302	E	31	69		01/2020	12/2025	1 225,00	0,00	1 225,00	44 807,34	0,00	44 807,34	0,00	97,34	
3	320	2018/50		Expansão da Área de Desenvolvimento Tecnológico e Industrial – Polo I																
3	320	2018/50	2	Empreitada de Ampliação/Remodelação	0301 07030301	E		85	15	09/2018	12/2027	90 372,57	100 000,00	190 372,57	800 443,81	90 371,57	890 815,38	100,00	89,91	
3	320	2020/30		Ampliação da Área de Localização Empresarial do Montalvo																
3	320	2020/30	2	Empreitada de Ampliação	0301 07030301	E	15	85		01/2020	12/2027	1,00	100 000,00	100 001,00	1 221 592,04	0,00	1 221 592,04	0,00	92,43	
3	320	2025/34		Energia Municipal																
3	320	2025/34	5	Ampliação da Rede	0402 07030304	E	100			01/2025	12/2029	23 300,01	63 063,00	86 363,01	114 064,91	23 155,71	137 220,62	99,38	68,46	
				Totais do Programa 320:								114 898,58	263 063,00	377 961,58	2 180 908,10	113 527,28	2 294 435,38	98,81	89,67	
3	330			Transportes e Comunicações																
3	330	2019/41		Promoção da eficiência energética na frota do Município																
3	330	2019/41	4	Aquisição Veículos	0103 070205	O	100			01/2021	12/2029	1,00	20 000,00	20 001,00	0,00	0,00	0,00	0,00	0,00	0,00
3	330	2025/35		Prevenção e Segurança Rodoviária																
3	330	2025/35	1	Execução de Marcas Rodoviárias e Sinalização Vertical	0301 07030309	E	100			01/2025	12/2029	29 501,00	42 043,00	71 544,00	237 256,70	0,00	237 256,70	0,00	78,83	
3	330	2025/35	2	Aquisição de Sinalética	0301 07011002	O	100			01/2025	12/2029	1 500,00	6 309,00	7 809,00	28 037,76	0,00	28 037,76	0,00	78,22	
3	330	2025/35	3	Intervenções em Arruamentos e Vias Municipais	0301 07030301	E	100			01/2025	12/2029	1,00	21 023,00	21 024,00	167 495,85	0,00	167 495,85	0,00	88,85	
				Totais do Programa 330:								31 003,00	69 375,00	120 378,00	432 790,31	0,00	432 790,31	0,00	78,24	
3	341			Mercados e Feiras																
3	341	2019/39		Reabilitação e Modernização do Mercado da Praia de Mira - P2020																
3	341	2019/39	2	Empreitada de Reabilitação e Modernização do Mercado	0403 07030313	E	50	50		01/2019	12/2024	39 275,00	0,00	39 275,00	500 246,49	38 329,05	538 575,54	97,59	99,82	
3	341	2024/45		Reabilitação e Modernização da Lota																
3	341	2024/45	1	Estudos e projetos	0403 07030203	O		100		08/2024	12/2025	1 476,00	0,00	1 476,00	0,00	1 476,00	1 476,00	100,00	100,00	
3	341	2024/45	2	Empreitada de Reabilitação	0403 07030203	E		100		07/2024	12/2025	377 952,36	0,00	377 952,36	166,05	273 698,58	273 864,63	72,42	72,43	
3	341	2024/45	3	Fiscalização e Segurança	0403 07030203	O		100		07/2024	12/2025	1,00	0,00	1,00	0,00	0,00	0,00	0,00	0,00	
3	341	2025/36		Feiras e Mercados																
3	341	2025/36	1	Obras de Conservação e Manutenção	0403 07030313	E	100			01/2025	12/2029	4 193,00	105 103,00	109 296,00	344,40	4 192,66	4 537,06	99,99	4,14	
				Totais do Programa 341:								422 897,36	105 103,00	528 000,36	500 756,94	317 696,29	818 453,23	75,12	79,56	
3	342			Turismo																
3	342	2022/52		Mira Walking Trails - Rotas do Visconde, Gandaressa e dos Nabos																
3	342	2022/52	1	Aquisição e implementação da plataforma de Smart Tourism Portugal 20-30-(Re) Vitorização da Memória da Barrinha	0604 070108	O	20	80		09/2022	12/2025	1,00	0,00	1,00	0,00	0,00	0,00	0,00	0,00	

Execução Anual do Plano Plurianual de Investimentos

Município de Mira

Ano: 2025

(designação da autarquia local)

(unidade: €)

Obj	Prog	Projeto		Designação	Código Classificação Orçamental	Forma de Realiz	Fonte Financiamento (%)				Datas (Mês/Ano)		Montante Previsto			Montante executado			Nível Execucac Anual (%)	Nível Execução Global (%)	
		Ano / Nº	Ação				RP	RG	UE	EM	Inicio	Fim	Ano	Anos seguintes	Total	Anos Anteriores	Ano	Total			
3				Funções Económicas																	
3	342			Turismo																	
3	342	2024/41	2	Empreitada	0604 07010413	E	100					01/2024	12/2028	261 400,00	661 311,00	922 711,00	0,00	222 036,61	222 036,61	84,94	24,06
3	342	2025/37		Promoção Turística do Concelho de Mira																	
3	342	2025/37	4	Aquisição de Equipamento Básico	0604 07011002	O	100					01/2025	12/2029	9 600,00	16 819,00	26 419,00	128 424,45	8 198,08	136 622,53	85,40	88,23
3	342	2025/37	5	Aquisição de Equipamento Administrativo	0604 070109	O	100					01/2025	12/2029	150 000,00	2 106,00	152 106,00	680,50	141 117,69	141 798,19	94,08	92,81
3	342	2025/37	6	Aquisição de Equipamento Informático	0604 070107	O	100					01/2025	12/2029	1,00	2 106,00	2 107,00	2 635,64	0,00	2 635,64	0,00	55,57
3	342	2025/37	7	Aquisição de Software Informático	0604 070108	O	100					01/2025	12/2029	300,00	1 266,00	1 566,00	1 334,55	0,00	1 334,55	0,00	46,01
3	342	2025/38		Parque de Campismo Municipal																	
3	342	2025/38	1	Intervenções de Conservação e Manutenção	0604 07010301	E	100					01/2025	12/2029	1 200,00	100 000,00	101 200,00	20 894,10	1 173,50	22 067,60	97,79	18,07
3	342	2025/38	3	Aquisição de Equipamento Informático	0604 070107	O	100					01/2025	12/2029	1 801,00	2 106,00	3 907,00	4 861,94	1 782,27	6 644,21	98,96	75,77
3	342	2025/38	4	Aquisição de Ferramentas e Utensílios	0604 070111	O	100					01/2025	12/2029	1 500,00	6 309,00	7 809,00	2 471,69	0,00	2 471,69	0,00	24,04
Totais do Programa 342:														425 803,00	792 023,00	1 217 826,00	161 302,87	374 308,15	535 611,02	87,91	38,84
Totais do Objetivo 3:														994 601,94	1 249 564,00	2 244 165,94	3 275 758,22	805 531,72	4 081 289,94	80,99	73,94
Total Geral:														8 353 531,23	20 934 969,24	29 288 500,47	8 530 797,50	4 679 375,53	13 210 173,03	56,02	34,93

ORGÃO EXECUTIVO

Em de de

.....

ORGÃO DELIBERATIVO

Em de de

.....

8.6. Dívidas a Terceiros por Antiguidade de Saldos

Dívidas a Terceiros por Antiguidade de Saldos

Município de Mira

No período até 31 de Dezembro de 2025

Ano: 2025

Descrição	Dívida vincenda		Intervalos de Antiguidade da dívida vencida				Exceções	Pagamentos em Atraso	Total Dívida por natureza		
	Curto Prazo	Médio / Longo Prazo	< 90	90 - 180	180 - 365	> 365			Curto Prazo	Médio / Longo Prazo	SOMA
Despesas Correntes											
Despesas com pessoal											
Remunerações certas e permanentes			41 431,20						41 431,20		41 431,20
Abonos variáveis ou eventuais			608,11						608,11		608,11
SS - Encargos com saúde											
ADSE e outros da AP											
Outros sectores fora da AP											
SS - Contribuições de segurança social											
CGA											
Segurança social- Regime geral											
Outras											
SS - Outras											
Outras											
Aquisições de bens e serviços											
Aquisições de bens e serviços	259 983,32	514 345,82	350 891,39	610,46	182,35		792,81	0,00	611 667,52	514 345,82	1 126 013,34
Juros e outros encargos											
Juros e outros encargos	482,79		4 463,51						4 946,30		4 946,30
Transferências correntes											
Administrações públicas											
Outras transferências correntes											
Subsídios											
Subsídios											
Outras despesas correntes											
Outras despesas correntes											
Despesas de capital											
Aquisições de bens de capital											
Aquisições de bens de capital	103 097,94		606 375,84						709 473,78		709 473,78
Transferências de capital											
Administrações Públicas											
Outras transferências de capital											
Aquisição de ativos financeiros											
Aquisição de ativos financeiros											
Reembolsos de passivos financeiros											
Reembolsos de passivos financeiros											
Outras despesas de capital											
Outras despesas de capital											
Soma	363 564,05	514 345,82	1 003 770,05	610,46	182,35	0,00	792,81	0,00	1 368 126,91	514 345,82	1 882 472,73

8.7. Anexos às Demonstrações Orçamentais

Alterações Orçamentais da Receita

Anexo às demonstrações orçamentais 1 - Alterações Orçamentais da Receita

Município de Mira

(designação da autarquia local)

Ano: | 2025

Euros

Rubricas [1]	Tipo [2]	Receita				Previsões corrigidas [7]=[3]+[4]-[5]+[6]	Observações [8]
		Previsões iniciais [3]	Alterações orçamentais				
			Inscrições/reforços [4]	Diminuições/anulações [5]	Créd. Especiais [6]		
R1 - Receita Fiscal	P/M	2 884 306,00	1 591 741,24	677 833,21		3 798 214,03	
R1.1 - Impostos diretos	P/M	2 884 306,00	1 591 741,24	677 833,21		3 798 214,03	
R1.2 - Impostos indiretos	P/M	0,00				0,00	
R2 - Contribuições para sistemas de proteção social e subsistem:	P/M	0,00				0,00	
R3 - Taxas, multas e outras penalidades	P/M	545 189,00	340 970,00	56 120,00		830 039,00	
R4 - Rendimentos de propriedade	P/M	83 832,00	22 000,00	40 800,00		65 032,00	
R5 - Transferências e subsídios correntes	P/M	9 922 807,00	2 337 479,00	3 625 806,60		8 634 479,40	
R5.1 - Transferências correntes	P/M	9 922 807,00	2 337 479,00	3 625 806,60		8 634 479,40	
R5.1.1 - Administrações Públicas	P/M	9 922 797,00	2 337 479,00	3 625 806,60		8 634 469,40	
R5.1.1.1 - Administração Central - Estado Português	P/M	7 832 417,00	2 224 479,00	1 525 437,60		8 531 458,40	
R5.1.1.2 - Administração Central - Outras entidades	P/M	2 090 380,00	113 000,00	2 100 369,00		103 011,00	
R5.1.1.3 - Segurança Social	P/M	0,00				0,00	
R5.1.1.4 - Administração Regional	P/M	0,00				0,00	
R5.1.1.5 - Administração Local	P/M	0,00				0,00	
R5.1.2 - Exterior - U E	P/M	0,00				0,00	
R5.1.3 - Outras	P/M	10,00				10,00	
R5.2 - Subsídios correntes	P/M	0,00				0,00	
R6 - Venda de bens e serviços	P/M	4 462 063,00	123 706,28	1 821 390,00		2 764 379,28	
R7 - Outras receitas correntes	P/M	1 022 903,00		990 000,00		32 903,00	
R8 - Venda de bens de investimento	P/M	7 520,00	3 910,00			11 430,00	
R9 - Transferências e subsídios de capital	P/M	9 448 482,00		2 479 741,64		6 968 740,36	
R9.1 - Transferências de capital	P/M	9 448 482,00		2 479 741,64		6 968 740,36	
R9.1.1 - Administrações Públicas	P/M	9 448 482,00		2 479 741,64		6 968 740,36	
R9.1.1.1 - Administração Central - Estado Português	P/M	9 448 472,00		2 479 741,64		6 968 730,36	
R9.1.1.2 - Administração Central - Outras entidades	P/M	10,00				10,00	
R9.1.1.3 - Segurança Social	P/M	0,00				0,00	
R9.1.1.4 - Administração Regional	P/M	0,00				0,00	
R9.1.1.5 - Administração Local	P/M	0,00				0,00	
R9.1.2 - Exterior - U E	P/M	0,00				0,00	
R9.1.3 - Outras	P/M	0,00				0,00	
R9.2 - Subsídios de capital	P/M	0,00				0,00	
R10 - Outras receitas de capital	P/M	0,00				0,00	
R11 - Reposições não abatidas aos pagamentos	P/M	10,00	2 000,00	500,00		1 510,00	

Pág. 1 de 2

Anexo às demonstrações orçamentais 1 - Alterações Orçamentais da Receita

Município de Mira

(designação da autarquia local)

Ano: | 2025

Euros

Rubricas [1]	Tipo [2]	Receita				Previsões corrigidas [7]=[3]+[4]-[5]+[6]	Observações [8]
		Previsões iniciais [3]	Alterações orçamentais				
			Inscrições/reforços [4]	Diminuições/anulações [5]	Créd. Especiais [6]		
R12 - Receita com ativos financeiros	P/M	0,00				0,00	
R13 - Receita com passivos financeiros	P/M	853 429,00		82 225,70		771 203,30	
R14 - Saldo da gerência anterior - operações orçamentais	P/M	0,00	993 748,94			993 748,94	
Total:		29 230 541,00	5 415 555,46	9 774 417,15		24 871 679,31	

Anexo às demonstrações orçamentais 1 - Alterações Orçamentais da Receita

Município de Mira

(designação da autarquia local)

Ano: 2025

Euros

Rubricas [1]	Tipo [2]	Receita				Previsões corrigidas [7]=[3]+[4]-[5]+[6]	Observações [8]
		Previsões iniciais [3]	Alterações orçamentais				
			Inscrições/reforços [4]	Diminuições/anulações [5]	Créd. Especiais [6]		
01 - Impostos directos	M	2 884 306,00	1 591 741,24	677 833,21		3 798 214,03	
0102 - Outros	M	2 884 306,00	1 591 741,24	677 833,21		3 798 214,03	
010202 - Imposto municipal sobre imóveis	M	1 723 434,00	172 000,00			1 895 434,00	
010203 - Imposto único de circulação	M	413 811,00	24 000,00			437 811,00	
010204 - Imposto municipal sobre as transações onerosas de im	M	747 051,00	1 395 741,24	677 833,21		1 464 959,03	
01020401 - Imposto municipal sobre as transações onerosas de	M	0,00	1 337 833,21			1 337 833,21	
01020402 - Imposto municipal sobre as transações onerosas de	M	0,00	57 000,00			57 000,00	
01020490 - Movimentos da conta 010204 até 29/01/2025	M	747 051,00	908,03	677 833,21		70 125,82	
010207 - Impostos abolidos	P	10,00				10,00	
01020799 - Outros impostos abolidos	P	10,00				10,00	
04 - Taxas, multas e outras penalidades	M	545 189,00	340 970,00	56 120,00		830 039,00	
0401 - Taxas	M	528 299,00	335 670,00	50 000,00		813 969,00	
040123 - Taxas específicas das autarquias locais	M	528 299,00	335 670,00	50 000,00		813 969,00	
04012301 - Mercados e Feiras	M	57 591,00	34 000,00			91 591,00	
04012302 - Loteamentos e Obras	M	201 815,00	275 000,00			476 815,00	
04012303 - Ocupação da Via Pública	M	21 255,00	5 500,00			26 755,00	
04012304 - Animais	P	10,00				10,00	
04012305 - Caça e Pesca	P	10,00				10,00	
04012306 - Saneamento	P	20,00				20,00	
0401230601 - Esgotos - Taxas de Ligação	P	10,00				10,00	
0401230602 - Esgotos - Taxas de Conservação	P	10,00				10,00	
04012308 - Taxa Municipal de Direitos de Passagem (TM DP)	M	5 748,00	720,00			6 468,00	
04012309 - Taxa Sobre o Ruído	P	238,00				238,00	
04012310 - Licença Sobre o Ruído	M	2 631,00	450,00			3 081,00	
04012399 - Outras Taxas Específicas das Autarquias	M	238 981,00	20 000,00	50 000,00		208 981,00	
0401239901 - Depósito da Ficha Técnica de Habitação (TDFTH)	P	10,00				10,00	
0401239902 - Taxa pela Emissão do Certificado de Registo	P	136,00				136,00	
0401239903 - Taxa de Gestão de Resíduos (TGR)	M	214 560,00		50 000,00		164 560,00	
0401239906 - Publicidade	M	5 834,00	11 500,00			17 334,00	

Anexo às demonstrações orçamentais 1 - Alterações Orçamentais da Receita

Município de Mira

(designação da autarquia local)

Ano: 2025

Euros

Rubricas [1]	Tipo [2]	Receita				Previsões corrigidas [7]=[3]+[4]-[5]+[6]	Observações [8]
		Previsões iniciais [3]	Alterações orçamentais				
			Inscrições/reforços [4]	Diminuições/anulações [5]	Créd. Especiais [6]		
0401239907 - Utilização da Rede Viária Municipal	P	2 053,00				2 053,00	
0401239908 - Controlo Metrológico	P	10,00				10,00	
0401239909 - Cemitérios	M	3 190,00	1 500,00			4 690,00	
0401239999 - Outras	M	13 188,00	7 000,00			20 188,00	
0402 - Multas e outras penalidades	M	16 890,00	5 300,00	6 120,00		16 070,00	
040201 - Juros de mora	M	7 210,00	1 300,00			8 510,00	
040202 - Juros compensatórios	M	2 509,00	3 000,00			5 509,00	
040204 - Coimas e penalidades por contra-ordenações	M	6 130,00		6 120,00		10,00	
040299 - Multas e penalidades diversas	M	1 041,00	1 000,00			2 041,00	
05 - Rendimentos da propriedade	M	83 832,00	22 000,00	40 800,00		65 032,00	
0502 - Juros-Sociedades financeiras	P	10,00				10,00	
050201 - Bancos e outras instituições financeiras	P	10,00				10,00	
0507 - Dividend.partic.lucros socied.quase-soc.nãofinanc.	M	4 161,00	6 000,00			10 161,00	
050703 - Empresas privadas	M	4 161,00	6 000,00			10 161,00	
0509 - Participações nos lucros de administ. públicas	P	5 903,00				5 903,00	
050999 - Outras	P	5 903,00				5 903,00	
0510 - Rendas	M	73 758,00	16 000,00	40 800,00		48 958,00	
051001 - Terrenos	M	32 758,00	16 000,00			48 758,00	
051099 - Outros	M	41 000,00		40 800,00		200,00	
06 - Transferências correntes	M	9 922 807,00	2 337 479,00	3 625 806,60		8 634 479,40	
0601 - Sociedades e quase-sociedades não financeiras	P	10,00				10,00	
060101 - Públicas	P	10,00				10,00	
06010102 - Empresas públicas municipais e intermunicipais	P	10,00				10,00	
0603 - Administração central	M	9 922 797,00	2 337 479,00	3 625 806,60		8 634 469,40	
060301 - Estado	M	5 996 314,00	2 224 479,00	139 500,00		8 081 293,00	
06030101 - Fundo de Equilíbrio Financeiro	P	3 692 724,00				3 692 724,00	
06030102 - Fundo Social Municipal	P	370 090,00				370 090,00	
06030103 - Participação fixa no IRS	P	656 333,00				656 333,00	
06030106 - Transfs. Correntes-Adm Central-Estado-Lei 50/2018	M	0,00	2 194 479,00			2 194 479,00	

Pág. 2 de 5

Anexo às demonstrações orçamentais 1 - Alterações Orçamentais da Receita

Município de Mira

(designação da autarquia local)

Ano: 2025

Euros

Rubricas [1]	Tipo [2]	Receita				Previsões corrigidas [7]=[3]+[4]-[5]+[6]	Observações [8]
		Previsões iniciais [3]	Alterações orçamentais				
			Inscrições/reforços [4]	Diminuições/anulações [5]	Créd. Especiais [6]		
06030107 - Participação no IVA - Artº 26º da Lei 73/2013	P	85 652,00				85 652,00	
06030108 - Artigo 35º, nº 3 da Lei 73/2013	P	1 031 696,00				1 031 696,00	
06030199 - Outras	M	159 819,00	30 000,00	139 500,00		50 319,00	
060306 - Estado-Particip.comunit.projectos co-financiados	M	1 836 103,00		1 385 937,60		450 165,40	
060307 - Serviços e fundos autónomos	M	2 090 380,00	113 000,00	2 100 369,00		103 011,00	
06030701 - Serv. Fundos Autónomos - Transf. Comp. Lei 50/201	M	2 090 370,00		2 090 369,00		1,00	
06030799 - Serviços Fundos Autónomos - Outras	M	10,00	113 000,00	10 000,00		103 010,00	
07 - Venda de bens e serviços correntes	M	4 462 063,00	123 706,28	1 821 390,00		2 764 379,28	
0701 - Venda de bens	M	493 340,00		487 500,00		5 840,00	
070108 - Mercadorias	P	10,00				10,00	
070110 - Desperdícios, resíduos e refugos	P	10,00				10,00	
070199 - Outros	M	493 320,00		487 500,00		5 820,00	
0702 - Serviços	M	2 058 220,00	123 706,28	216 000,00		1 965 926,28	
070201 - Aluguer de espaços e equipamentos	P	10,00				10,00	
070208 - Serv.sociais,recreativos,culturais e de desporto	M	286 074,00	111 706,28			397 780,28	
07020801 - Serviços sociais	M	170 471,00	61 706,28			232 177,28	
07020803 - Serviços culturais	P	10,00				10,00	
07020804 - Serviços desportivos	M	115 593,00	50 000,00			165 593,00	
070209 - Serviços específicos das autarquias	M	1 772 136,00	12 000,00	216 000,00		1 568 136,00	
07020901 - Saneamento	P	100,00				100,00	
0702090101 - Saneamento - Tarifa Fixa	P	10,00				10,00	
0702090102 - Saneamento - Tarifa Variável	P	10,00				10,00	
0702090103 - Saneamento - Limpeza de Fossas e Desobstrução	P	80,00				80,00	
07020902 - Resíduos sólidos	P	813 788,00				813 788,00	
0702090201 - Resíduos Sólidos -Tarifa Fixa	P	627 949,00				627 949,00	
0702090202 - Resíduos Sólidos - Tarifa Variável	P	185 839,00				185 839,00	
07020904 - Trabalhos por conta de particulares	P	20,00				20,00	
0702090401 - Ramais de Água	P	10,00				10,00	
0702090402 - Ramais de Saneamento	P	10,00				10,00	

Anexo às demonstrações orçamentais 1 - Alterações Orçamentais da Receita

Município de Mira

(designação da autarquia local)

Ano: 2025

Euros

Rubricas [1]	Tipo [2]	Receita				Previsões corrigidas [7]=[3]+[4]-[5]+[6]	Observações [8]
		Previsões iniciais [3]	Alterações orçamentais				
			Inscrições/reforços [4]	Diminuições/anulações [5]	Créd. Especiais [6]		
07020905 - Cemitérios	P	4 087,00				4 087,00	
07020907 - Parques de estacionamento	M	91 700,00		36 000,00		55 700,00	
07020908 - Parques de campismo	M	852 508,00		180 000,00		672 508,00	
07020999 - Outros	M	9 933,00	12 000,00			21 933,00	
0703 - Rendas	M	1 910 503,00		1 117 890,00		792 613,00	
070301 - Habitações	P	10,00				10,00	
070302 - Edifícios	P	969,00				969,00	
070399 - Outras	M	1 909 524,00		1 117 890,00		791 634,00	
08 - Outras receitas correntes	M	1 022 903,00		990 000,00		32 903,00	
0801 - Outras	M	1 022 903,00		990 000,00		32 903,00	
080199 - Outras	M	1 022 903,00		990 000,00		32 903,00	
08019904 - IVA Inversão da liquidação	P	10,00				10,00	
08019999 - Diversas	M	1 022 893,00		990 000,00		32 893,00	
09 - Venda de bens de investimento	M	7 520,00	3 910,00			11 430,00	
0901 - Terrenos	P	6 677,00				6 677,00	
090101 - Sociedades e quase-sociedades não financeiras	P	6 667,00				6 667,00	
090110 - Famílias	P	10,00				10,00	
0902 - Habitações	P	10,00				10,00	
090210 - Famílias	P	10,00				10,00	
0904 - Outros bens de investimento	M	833,00	3 910,00			4 743,00	
090403 - Admin.Pública-Admin.central-Estado	M	833,00	3 910,00			4 743,00	
09040303 - Outros	M	833,00	3 910,00			4 743,00	
10 - Transferências de capital	M	9 448 482,00		2 479 741,64		6 968 740,36	
1003 - Administração central	M	9 448 482,00		2 479 741,64		6 968 740,36	
100301 - Estado	M	1 442 009,00		1,00		1 442 008,00	
10030101 - Fundo de Equilíbrio Financeiro	P	410 303,00				410 303,00	
10030104 - Cooperação Técnica e Financeira	P	10,00				10,00	
10030105 - Transferência Capital-Artº 35º nº 3 da Lei 73/2013	M	1 031 696,00		1,00		1 031 695,00	
1003010504 - Artigo 35º nº 3 da Lei nº 73/2013	M	1 031 696,00		1,00		1 031 695,00	

Pág. 4 de 5

Anexo às demonstrações orçamentais 1 - Alterações Orçamentais da Receita

Município de Mira

(designação da autarquia local)

Ano: 2025

Euros

Rubricas [1]	Tipo [2]	Receita				Previsões corrigidas [7]=[3]+[4]-[5]+[6]	Observações [8]
		Previsões iniciais [3]	Alterações orçamentais				
			Inscrições/reforços [4]	Diminuições/anulações [5]	Créd. Especiais [6]		
100307 - Estado-Particip.comunitária project.co-financiados	M	8 006 463,00		2 479 740,64		5 526 722,36	
100308 - Serviços e fundos autónomos	P	10,00				10,00	
10030899 - Serviços e Fun Autónomos - Outras	P	10,00				10,00	
12 - Passivos financeiros	M	853 429,00		82 225,70		771 203,30	
1206 - Empréstimos a médio e longo prazos	M	853 429,00		82 225,70		771 203,30	
120602 - Sociedades financeiras	M	853 429,00		82 225,70		771 203,30	
15 - Reposições não abatidas nos pagamentos	M	10,00	2 000,00	500,00		1 510,00	
1501 - Reposições não abatidas nos pagamentos	M	10,00	2 000,00	500,00		1 510,00	
150101 - Reposições não abatidas nos pagamentos	M	10,00	2 000,00	500,00		1 510,00	
16 - Saldo da gerência anterior	M	0,00	993 748,94			993 748,94	
1601 - Saldo orçamental	M	0,00	993 748,94			993 748,94	
160101 - Na posse do serviço	M	0,00	593 604,17			593 604,17	
160103 - Na posse do serviço-Consignado	M	0,00	400 144,77			400 144,77	
Total:		29 230 541,00	5 415 555,46	9 774 417,15		24 871 679,31	

O Contabilista Público, _____

Em ____ de ____ de _____

O Orgão de Gestão, _____

Em ____ de ____ de _____

Alterações Orçamentais da Despesa

Anexo às demonstrações orçamentais 2 - Alterações Orçamentais da Despesa

Município de Mira

(designação da autarquia local)

Ano: 2025

Euros

Rubricas [1]	Tipo [2]	Despesa				Observações [8]	
		Dotações iniciais [3]	Alterações orçamentais				Dotações corrigidas [7]=[3]+[4]-[5]+[6]
			Inscrições/reforços [4]	Diminuições/anulações [5]	Créditos especiais [6]		
D1 - Despesas com o pessoal	P/M	7 587 811,00	179 446,45	1 033 777,32		6 733 480,13	
D1.1 - Remunerações Certas e Permanentes	P/M	5 972 203,00	156 792,06	735 025,08		5 393 969,98	
D1.2 - Abonos Variáveis ou Eventuais	P/M	157 603,00	939,79	67 175,90		91 366,89	
D1.3 - Segurança Social	P/M	1 458 005,00	21 714,60	231 576,34		1 248 143,26	
D2 - Aquisição de bens e serviços	P/M	8 796 964,00	1 985 686,86	2 918 007,52		7 864 643,34	
D3 - Juros e outros encargos	P/M	342 001,00		130 663,15		211 337,85	
D4 - Transferências e subsídios correntes	P/M	1 661 337,00	215 272,46	731 633,19		1 144 976,27	
D4.1 - Transferências correntes	P/M	1 661 337,00	215 272,46	731 633,19		1 144 976,27	
D4.1.1 - Administrações Públicas	P/M	739 837,00	5 946,96	282 059,65		463 724,31	
D4.1.1.1 - Administração Central - Estado Português	P/M	0,00				0,00	
D4.1.1.2 - Administração Central - Outras entidades	P/M	1,00				1,00	
D4.1.1.3 - Segurança Social	P/M	0,00				0,00	
D4.1.1.4 - Administração Regional	P/M	0,00				0,00	
D4.1.1.5 - Administração Local	P/M	739 836,00	5 946,96	282 059,65		463 723,31	
D4.1.2 - Entidades do setor não lucrativo	P/M	818 000,00	209 325,50	406 323,20		621 002,30	
D4.1.3 - Famílias	P/M	97 500,00		42 251,34		55 248,66	
D4.1.4 - Outras	P/M	6 000,00		999,00		5 001,00	
D4.2 - Subsídios correntes	P/M	0,00				0,00	
D5 - Outras despesas correntes	P/M	3 015,00	23 999,00			27 014,00	
D6 - Aquisição de bens de capital	P/M	10 085 782,59	2 795 267,48	4 493 335,58		8 387 714,49	
D7 - Transferência e subsídios de capital	P/M	518 628,41	108 855,65	496 210,11		131 273,95	
D7.1 - Transferências de capital	P/M	518 628,41	108 855,65	496 210,11		131 273,95	
D7.1.1 - Administrações Públicas	P/M	492 328,41	34 564,65	460 312,11		66 580,95	
D7.1.1.1 - Administração Central - Estado Português	P/M	0,00				0,00	
D7.1.1.2 - Administração Central - Outras entidades	P/M	0,00				0,00	
D7.1.1.3 - Segurança Social	P/M	0,00				0,00	
D7.1.1.4 - Administração Regional	P/M	0,00				0,00	
D7.1.1.5 - Administração Local	P/M	492 328,41	34 564,65	460 312,11		66 580,95	
D7.1.2 - Entidades do setor não lucrativo	P/M	25 000,00	74 291,00	35 898,00		63 393,00	
D7.1.3 - Famílias	P/M	1 300,00				1 300,00	
D7.1.4 - Outras	P/M	0,00				0,00	

Pág. 1 de 2

Anexo às demonstrações orçamentais 2 - Alterações Orçamentais da Despesa

Município de Mira

(designação da autarquia local)

Ano: | 2025

Euros

Rubricas [1]	Tipo [2]	Despesa				Observações [8]	
		Dotações iniciais [3]	Alterações orçamentais				Dotações corrigidas [7]=[3]+[4]-[5]+[6]
			Inscrições/reforços [4]	Diminuições/anulações [5]	Créditos especiais [6]		
D7.2 - Subsídios de capital	P/M	0,00				0,00	
D8 - Outras despesas de capital	P/M	4 000,00				4 000,00	
D9 - Despesa com ativos financeiros	P/M	1 001,00	1,00	999,00		3,00	
D10 - Despesa com passivos financeiros	P/M	230 001,00	190 000,00	52 764,72		367 236,28	
DOT.1 - Operações de tesouraria [C]	P/M	0,00				0,00	
Total:		29 230 541,00	5 498 528,90	9 857 390,59		24 871 679,31	

Anexo às demonstrações orçamentais 2 - Alterações Orçamentais da Despesa

Município de Mira

Ano: 2025

(designação da autarquia local)

Euros

Rubricas [1]	Tipo [2]	Despesa				Observações [8]	
		Dotações iniciais [3]	Alterações orçamentais				Dotações corrigidas [7]=[3]+[4]-[5]+[6]
			Inscrições/reforços [4]	Diminuições/anulações [5]	Créditos especiais [6]		
01 - Despesas com o pessoal	M	7 587 811,00	179 446,45	1 033 777,32		6 733 480,13	
0101 - Remunerações certas e permanentes	M	5 972 203,00	156 792,06	735 025,08		5 393 969,98	
010101 - Titulares órgãos soberania e memb. órgãos autárq.	M	158 500,00	344,68	3 600,00		155 244,68	
010104 - Pessoal quadros-Regime contrato individ. trabalho	M	3 837 001,00	66 477,03	309 261,44		3 594 216,59	
01010401 - Pessoal em funções	M	3 565 000,00	16 789,92	182 863,49		3 398 926,43	
01010402 - Alterações obrigatórias posicionam/o remuneratório	M	177 000,00	2 373,16	66 577,46		112 795,70	
01010404 - Recrutamento de Pessoal novos postos de trabalho	M	95 001,00	47 313,95	59 820,49		82 494,46	
010106 - Pessoal contratado a termo	M	351 501,00	56 524,12	140 050,80		267 974,32	
01010601 - Pessoal em Funções	M	257 500,00	27 817,81	73 602,53		211 715,28	
01010604 - Recrutamento Pessoal para novos postos de trabalho	M	94 001,00	28 706,31	66 448,27		56 259,04	
010107 - Pessoal em regime de tarefa ou avença	M	260 601,00	4 621,00	91 196,14		174 025,86	
010109 - Pessoal em qualquer outra situação	M	107 500,00	3 610,93	21 500,00		89 610,93	
010111 - Representação	M	40 000,00	1 387,94	1 346,00		40 041,94	
010112 - Suplementos e prémios	M	30 000,00		20 555,93		9 444,07	
010113 - Subsídio de refeição	M	440 500,00	2 872,00	86 954,00		356 418,00	
01011301 - Pessoal dos quadros	M	386 500,00		65 014,00		321 486,00	
01011302 - Pessoal em qualquer outra situação	M	49 100,00	2 872,00	21 504,00		30 468,00	
01011303 - Membros dos órgãos autárquicos	M	4 900,00		436,00		4 464,00	
010114 - Subsídio de férias e de Natal	M	746 600,00	20 954,36	60 560,77		706 993,59	
01011401 - Pessoal dos quadros	M	639 000,00	6 199,40	24 226,73		620 972,67	
01011402 - Pessoal em qualquer outra situação	M	81 500,00	14 754,96	34 627,85		61 627,11	
01011403 - Membros Orgãos Autárquicos	M	26 100,00		1 706,19		24 393,81	
0102 - Abonos variáveis ou eventuais	M	157 603,00	939,79	67 175,90		91 366,89	
010202 - Horas extraordinárias	M	29 801,00		13 652,82		16 148,18	
010204 - Ajudas de custo	M	11 100,00	107,80	9 034,07		2 173,73	
010205 - Abono para falhas	M	17 201,00		8 385,80		8 815,20	
010211 - Subsídio de turno	M	74 501,00	531,99	30 167,85		44 865,14	
010213 - Outros suplementos e prémios	M	25 000,00	300,00	5 935,36		19 364,64	
01021302 - Outros	M	25 000,00	300,00	5 935,36		19 364,64	

Anexo às demonstrações orçamentais 2 - Alterações Orçamentais da Despesa

Município de Mira

(designação da autarquia local)

Ano: 2025

Euros

Rubricas [1]	Tipo [2]	Despesa				Observações [8]	
		Dotações iniciais [3]	Alterações orçamentais				Dotações corrigidas [7]=[3]+[4]-[5]+[6]
			Inscrições/reforços [4]	Diminuições/anulações [5]	Créditos especiais [6]		
0103 - Segurança social	M	1 458 005,00	21 714,60	231 576,34		1 248 143,26	
010301 - Encargos com a saúde	M	2 000,00		1 095,00		905,00	
010302 - Outros encargos com a saúde	M	1 000,00		999,00		1,00	
010303 - Subsídio familiar a criança e jovens	M	23 601,00		10 715,90		12 885,10	
010304 - Outras prestações familiares	P	4,00				4,00	
010305 - Contribuições para a segurança social	M	1 351 400,00	10 713,52	201 448,34		1 160 665,18	
01030502 - Segurança social dos funcionários públicos	M	1 339 400,00	10 713,52	199 365,76		1 150 747,76	
0103050201 - Caixa Geral de Aposentações	M	490 400,00	9 851,66	45 903,12		454 348,54	
0103050202 - Regime Geral	M	849 000,00	861,86	153 462,64		696 399,22	
01030503 - Segurança social-Regime geral	M	12 000,00		2 082,58		9 917,42	
010308 - Outras pensões	M	20 000,00		15 908,69		4 091,31	
010309 - Seguros	M	60 000,00	11 001,08	1 409,41		69 591,67	
01030901 - Seguros acidentes trabalho doenças profissionais	M	60 000,00	11 001,08	1 409,41		69 591,67	
02 - Aquisição de bens e serviços	M	8 796 964,00	1 985 686,86	2 918 007,52		7 864 643,34	
0201 - Aquisição de bens	M	1 318 218,00	118 883,00	366 179,97		1 070 921,03	
020101 - Matérias-primas e subsidiárias	P	100,00				100,00	
020102 - Combustíveis e lubrificantes	M	273 250,00	30 000,00	113 424,69		189 825,31	
02010201 - Gasolina	M	20 250,00	5 000,00	15 424,69		9 825,31	
02010202 - Gasóleo	M	253 000,00	25 000,00	98 000,00		180 000,00	
020104 - Limpeza e higiene	P	1 101,00				1 101,00	
020105 - Alimentação-Refeições confeccionadas	M	551 700,00	63 000,00	124 453,53		490 246,47	
020107 - Vestuário e artigos pessoais	M	46 050,00		8 000,00		38 050,00	
020108 - Material de escritório	P	9 000,00				9 000,00	
020109 - Produtos químicos e farmacêuticos	P	1 000,00				1 000,00	
020111 - Material de consumo clínico	M	4 000,00		1 999,00		2 001,00	
020115 - Prémios, condecorações e ofertas	M	31 000,00		10 000,00		21 000,00	
020117 - Ferramentas e utensílios	M	35 100,00		7 000,00		28 100,00	
020119 - Artigos honoríficos e de decoração	M	5 100,00	500,00			5 600,00	
020120 - Material de educação, cultura e recreio	M	13 400,00	1 600,00	1 000,00		14 000,00	

Anexo às demonstrações orçamentais 2 - Alterações Orçamentais da Despesa

Município de Mira

(designação da autarquia local)

Ano: 2025

Euros

Rubricas [1]	Tipo [2]	Despesa				Observações [8]	
		Dotações iniciais [3]	Alterações orçamentais				Dotações corrigidas [7]=[3]+[4]-[5]+[6]
			Inscrições/reforços [4]	Diminuições/anulações [5]	Créditos especiais [6]		
020121 - Outros bens	M	347 417,00	23 783,00	100 302,75		270 897,25	
0202 - Aquisição de serviços	M	7 478 746,00	1 866 803,86	2 551 827,55		6 793 722,31	
020201 - Encargos das instalações	M	1 760 000,00	214 250,00	981 835,42		992 414,58	
020202 - Limpeza e higiene	M	75 100,00		45 712,70		29 387,30	
020203 - Conservação de bens	M	288 100,00	186 601,96	43 500,00		431 201,96	
020204 - Locação de edifícios	M	197 500,00		2 499,00		195 001,00	
020206 - Locação de material de transporte	M	100 000,00		41 100,00		58 900,00	
020208 - Locação de outros bens	M	146 500,00	36 460,00	73 218,83		109 741,17	
020209 - Comunicações	M	105 500,00	7 000,00	5 312,41		107 187,59	
020210 - Transportes	M	88 000,00	20 400,00	25 172,70		83 227,30	
020211 - Representação dos serviços	M	7 000,00	4 000,00			11 000,00	
020212 - Seguros	M	93 600,00	56 744,96	48 335,66		102 009,30	
020213 - Deslocações e estadas	P	2 500,00				2 500,00	
020214 - Estudos, pareceres, projectos e consultadoria	M	453 987,00	131 430,00	216 196,13		369 220,87	
020215 - Formação	M	19 000,00	19 600,00	7 563,50		31 036,50	
020216 - Seminários, exposições e similares	M	7 789,00	5 000,00			12 789,00	
020217 - Publicidade	M	214 179,00	52 501,00	98 590,05		168 089,95	
020218 - Vigilância e segurança	P	1,00				1,00	
020219 - Assistência técnica	M	10 000,00		1 499,00		8 501,00	
020222 - Serviços de saúde	M	13 000,00	1 440,00	6 516,50		7 923,50	
020224 - Encargos de cobrança de receitas	M	76 000,00	17 000,00			93 000,00	
020225 - Outros serviços	M	3 820 990,00	1 114 375,94	954 775,65		3 980 590,29	
03 - Juros e outros encargos	M	342 001,00		130 663,15		211 337,85	
0301 - Juros da dívida pública	M	192 001,00		61 534,97		130 466,03	
030103 - Socied.financ.-Bancos e outras instit. financeiras	M	192 001,00		61 534,97		130 466,03	
03010301 - Empréstimos de curto prazo	P	1,00				1,00	
03010302 - Empréstimos de médio e longo prazos	M	192 000,00		61 534,97		130 465,03	
0305 - Outros juros	M	150 000,00		69 128,18		80 871,82	
030502 - Outros	M	150 000,00		69 128,18		80 871,82	

Anexo às demonstrações orçamentais 2 - Alterações Orçamentais da Despesa

Município de Mira

(designação da autarquia local)

Ano: 2025

Euros

Rubricas [1]	Tipo [2]	Despesa				Observações [8]	
		Dotações iniciais [3]	Alterações orçamentais				Dotações corrigidas [7]=[3]+[4]-[5]+[6]
			Inscrições/reforços [4]	Diminuições/anulações [5]	Créditos especiais [6]		
04 - Transferências correntes	M	1 661 337,00	215 272,46	731 633,19		1 144 976,27	
0401 - Sociedades e quase sociedades não financeiras	M	6 000,00		999,00		5 001,00	
040101 - Públicas	M	6 000,00		999,00		5 001,00	
04010101 - Empresas públicas municipais e intermunicipais	M	6 000,00		999,00		5 001,00	
0403 - Administração central	P	1,00				1,00	
040305 - Serviços e fundos autónomos	P	1,00				1,00	
0405 - Administração local	M	739 836,00	5 946,96	282 059,65		463 723,31	
040501 - Continente	M	739 836,00	5 946,96	282 059,65		463 723,31	
04050101 - Municípios	M	19 200,00		19 199,00		1,00	
04050102 - Freguesias	M	257 000,00		34 564,65		222 435,35	
04050104 - Associações de municípios	M	463 636,00	5 946,96	228 296,00		241 286,96	
0407 - Instituições sem fins lucrativos	M	818 000,00	209 325,50	406 323,20		621 002,30	
040701 - Instituições sem fins lucrativos	M	818 000,00	209 325,50	406 323,20		621 002,30	
0408 - Famílias	M	97 500,00		42 251,34		55 248,66	
040802 - Outras	M	97 500,00		42 251,34		55 248,66	
06 - Outras despesas correntes	M	3 015,00	23 999,00			27 014,00	
0602 - Diversas	M	3 015,00	23 999,00			27 014,00	
060201 - Impostos e taxas	P	1,00				1,00	
060203 - Outras	M	3 014,00	23 999,00			27 013,00	
06020301 - Outras restituições	P	1,00				1,00	
06020302 - IVA pago	M	1,00	16 999,00			17 000,00	
06020305 - Outras	M	3 012,00	7 000,00			10 012,00	
07 - Aquisição de bens de capital	M	10 085 782,59	2 795 267,48	4 493 335,58		8 387 714,49	
0701 - Investimentos	M	7 403 468,59	1 659 230,69	2 852 837,10		6 209 862,18	
070102 - Habitações	M	1 257 956,00	193 371,74	807 170,46		644 157,28	
07010201 - Construção	M	1 257 946,00	193 371,74	807 170,46		644 147,28	
07010203 - Reparação e beneficiação	P	10,00				10,00	
070103 - Edifícios	M	5 422 253,59	514 705,17	1 738 252,79		4 198 705,97	
07010301 - Instalações de serviços	M	383 000,00	514 705,17	490 019,07		407 686,10	

Pág. 4 de 7

Anexo às demonstrações orçamentais 2 - Alterações Orçamentais da Despesa

Município de Mira

(designação da autarquia local)

Ano: 2025

Euros

Rubricas [1]	Tipo [2]	Despesa				Observações [8]	
		Dotações iniciais [3]	Alterações orçamentais				Dotações corrigidas [7]=[3]+[4]-[5]+[6]
			Inscrições/reforços [4]	Diminuições/anulações [5]	Créditos especiais [6]		
07010302 - Instalações desportivas e recreativas	M	26 225,00		24 999,00		1 226,00	
07010305 - Escolas	M	2 845 072,63		232 265,82		2 612 806,81	
07010307 - Outros	M	2 167 955,96		990 968,90		1 176 987,06	
070104 - Construções diversas	M	150 010,00	524 520,00	95 683,66		578 846,34	
07010406 - Instalações desportivas e recreativas	M	150 000,00	243 130,00	75 683,66		317 446,34	
07010413 - Outros	M	10,00	281 390,00	20 000,00		261 400,00	
070106 - Material de transporte	M	153 268,00	20 000,00	40 267,80		133 000,20	
07010601 - Recolha de resíduos	M	18 450,00		18 449,00		1,00	
07010602 - Outro	M	134 818,00	20 000,00	21 818,80		132 999,20	
070107 - Equipamento de informática	M	101 690,00	51 168,00	39 771,64		113 086,36	
070108 - Software informático	M	143 470,00	110 065,78	59 588,00		193 947,78	
070109 - Equipamento administrativo	M	40 000,00	149 500,00	16 500,00		173 000,00	
070110 - Equipamento básico	M	133 321,00	95 900,00	55 602,75		173 618,25	
07011001 - Equipamento de recolha de resíduos	M	17 416,00	79 800,00	17 363,91		79 852,09	
07011002 - Outro	M	115 905,00	16 100,00	38 238,84		93 766,16	
070111 - Ferramentas e utensílios	P	1 500,00				1 500,00	
0702 - Locação financeira	M	29 639,00		29 637,00		2,00	
070205 - Material de transporte	M	29 639,00		29 637,00		2,00	
0703 - Bens de domínio público	M	2 652 675,00	1 136 036,79	1 610 861,48		2 177 850,31	
070301 - Terrenos e recursos naturais	M	100 000,00	92 504,13	113 025,43		79 478,70	
070302 - Edifícios	M	493 166,00	53 600,00	167 336,64		379 429,36	
07030203 - Mercados e instalações de fiscalização sanitária	M	493 166,00	53 600,00	167 336,64		379 429,36	
070303 - Outras construções e infraestruturas	M	2 059 509,00	989 932,66	1 330 499,41		1 718 942,25	
07030301 - Viadutos, arruamentos e obras complementares	M	1 745 000,00	779 532,66	990 483,21		1 534 049,45	
07030302 - Sistemas de drenagem de águas residuais	M	8 500,00	79 500,00	87 990,00		10,00	
07030304 - Iluminação pública	M	15 000,00	15 000,00	6 699,99		23 300,01	
07030305 - Parques e jardins	M	129 591,00	29 500,00	109 079,07		50 011,93	
07030309 - Sinalização e trânsito	M	10 000,00	29 500,00	9 999,00		29 501,00	
07030312 - Cemitérios	M	80 000,00		75 581,40		4 418,60	

Anexo às demonstrações orçamentais 2 - Alterações Orçamentais da Despesa

Município de Mira

(designação da autarquia local)

Ano: 2025

Euros

Rubricas [1]	Tipo [2]	Despesa				Observações [8]	
		Dotações iniciais [3]	Alterações orçamentais				Dotações corrigidas [7]=[3]+[4]-[5]+[6]
			Inscrições/reforços [4]	Diminuições/anulações [5]	Créditos especiais [6]		
07030313 - Outros	M	71 418,00	56 900,00	50 666,74		77 651,26	
08 - Transferências de capital	M	518 628,41	108 855,65	496 210,11		131 273,95	
0805 - Administração local	M	492 328,41	34 564,65	460 312,11		66 580,95	
080501 - Continente	M	492 328,41	34 564,65	460 312,11		66 580,95	
08050102 - Freguesias	M	5 000,00	34 564,65	19 564,65		20 000,00	
08050104 - Associações de municípios	M	487 328,41		440 747,46		46 580,95	
0807 - Instituições sem fins lucrativos	M	25 000,00	74 291,00	35 898,00		63 393,00	
080701 - Instituições sem fins lucrativos	M	25 000,00	74 291,00	35 898,00		63 393,00	
0808 - Famílias	P	1 300,00				1 300,00	
080802 - Outras	P	1 300,00				1 300,00	
09 - Activos financeiros	M	1 001,00	1,00	999,00		3,00	
0907 - Acções e outras participações	M	1 000,00	1,00	999,00		2,00	
090701 - Socied.e quase socied.não financeiras-Privadas	M	1 000,00	1,00	999,00		2,00	
0908 - Unidades de participação	P	1,00				1,00	
090802 - Socied.e quase socied.não financeiras-Públicas	P	1,00				1,00	
10 - Passivos financeiros	M	230 001,00	190 000,00	52 764,72		367 236,28	
1005 - Empréstimos a curto prazo	P	1,00				1,00	
100503 - Socied.financ.-Bancos e outras instit. financeiras	P	1,00				1,00	
1006 - Empréstimos a médio e longo prazos	M	230 000,00	190 000,00	52 764,72		367 235,28	
100603 - Socied.financ.-Bancos e outras instit. financeiras	M	230 000,00	190 000,00	52 764,72		367 235,28	
11 - Outras despesas de capital	P	4 000,00				4 000,00	
1102 - Diversas	P	4 000,00				4 000,00	

Anexo às demonstrações orçamentais 2 - Alterações Orçamentais da Despesa

Município de Mira

(designação da autarquia local)

Ano: 2025

Euros

Rubricas [1]	Tipo [2]	Despesa				Observações [8]	
		Dotações iniciais [3]	Alterações orçamentais				Dotações corrigidas [7]=[3]+[4]-[5]+[6]
			Inscrições/reforços [4]	Diminuições/anulações [5]	Créditos especiais [6]		
110201 - Restituições	P	4 000,00				4 000,00	
Total:		29 230 541,00	5 498 528,90	9 857 390,59		24 871 679,31	

O Contabilista Público, _____

Em ____ de ____ de _____

O Orgão de Gestão, _____

Em ____ de ____ de _____

Alterações às Grandes Opções do Plano

Anexo às demonstrações orçamentais 3 - Alterações às Grandes Opções do Plano

Município de Mira

Ano: 2025

(designação da autarquia local)

Euros

Objetivo [1]	Número do projeto [2]	Designação do projeto [3]	Datas		Ano 2025		Pagamentos					Modificação (+/-) [13]=[7]-[6]
			Início [4]	Fim [5]	Dotação atual [6]	Dotação corrigida [7]	Ano 2026 [8]	Períodos seguintes				
								Ano 2027 [9]	Ano 2028 [10]	Ano 2029 [11]	Outros [12]	
1	2025/1	Modernização e Capacitação do Município de Mira	01/2025	12/2029	283 000,00	326 602,89	288 660,00	294 436,00	300 329,00	306 340,00	0,00	43 602,89
1	2025/2	Renovação do Parque de Máquinas e Equipamentos do Município de Mira	01/2025	12/2029	120 000,00	115 001,00	55 500,00	56 010,00	56 531,00	57 062,00	0,00	-4 999,00
1	2025/3	Orçamento Participativo	01/2025	12/2029	50 000,00	1,00	50 000,00	50 000,00	50 000,00	50 000,00	0,00	-49 999,00
1	2025/4	Orçamento Participativo Jovem	01/2025	12/2029	10 000,00	1,00	10 000,00	10 000,00	10 000,00	10 000,00	0,00	-9 999,00
1	2025/43	Digitalização da Administração Pública Local - Centro 2030	01/2025	12/2027	31 620,00	97 520,00	0,00	0,00	0,00	0,00	0,00	65 900,00
1	2022/44	Reestabelecimento da Floresta Afetada por Catástrofes	01/2022	12/2027	130 000,00	133 000,00	0,00	0,00	0,00	0,00	0,00	3 000,00
1	2025/5	Serviço Municipal de Proteção Civil	01/2025	12/2029	220 000,00	152 265,25	162 600,00	165 852,00	169 172,40	172 558,61	0,00	-67 734,75
1	2025/6	Associação Humanitária Bombeiros Voluntários de Mira - Protocolo	01/2025	12/2029	255 000,00	234 933,97	225 000,00	225 000,00	225 000,00	225 000,00	0,00	-20 066,03
1	2025/8	Vigilância e Segurança nas Praias	01/2025	12/2029	125 000,00	71 004,00	127 500,00	130 050,00	132 651,00	135 305,00	0,00	-53 996,00
1	2025/41	Mira - Um Território de Oportunidades - MAR2020	01/2025	12/2026	55 653,00	12 935,61	0,00	0,00	0,00	0,00	0,00	-42 717,39
1	2025/44	Restabelecimento da floresta afetada por Catástrofes - 2.ª Fase	01/2025	12/2028	10,00	10,00	200 000,00	300 000,00	0,00	0,00	0,00	0,00
2	2022/9	Requalificação da Escola Secundária Dr.ª Maria Cândida	01/2021	12/2024	411 262,63	408 305,74	0,00	0,00	0,00	0,00	0,00	-2 956,89
2	2024/10	Ampliação da Escola Secundária Dr.ª Maria Cândida	01/2024	12/2026	2 382 830,00	2 265 868,07	5 194 383,84	0,00	0,00	0,00	0,00	-116 961,93
2	2024/11	Remodelação da Escola Básica de Mira	01/2024	12/2026	1 030,00	3 530,00	967 584,00	3 300 000,00	0,00	0,00	0,00	2 500,00
2	2025/9	Rede Escolar do Município de Mira	01/2025	12/2029	838 700,00	670 398,62	839 850,00	856 528,00	873 543,00	890 897,00	0,00	-168 301,38
2	2023/11	Beneficiação do Centro de Saúde de Mira	01/2023	12/2027	1 474 739,96	1 215 846,64	19 950,75	0,00	0,00	0,00	0,00	-258 893,32
2	2024/44	Requalificação das Extensões de Saúde de Mira - PRR - SNS	01/2024	12/2026	807 907,00	42 741,00	1 075 001,00	0,00	0,00	0,00	0,00	-765 166,00
2	2025/10	Plano Local de Saúde	01/2025	12/2029	107 650,00	79 296,31	109 803,00	112 005,00	114 253,00	116 545,00	0,00	-28 353,69
2	2025/11	Ação Social - Medidas de Apoio	01/2025	12/2029	42 300,00	32 801,00	42 746,00	43 203,00	43 669,00	44 144,00	0,00	-9 499,00
2	2025/12	Rede de Instituições Sociais	01/2025	12/2029	12 000,00	41 518,68	97 000,00	12 000,00	12 000,00	12 000,00	0,00	29 518,68
2	2025/13	Universidade Senior	01/2025	12/2029	13 200,00	11 100,00	13 464,00	13 735,00	14 012,00	14 294,00	0,00	-2 100,00
2	2025/14	Projeto "Radar Social" (PRR)	01/2025	12/2026	12 590,00	8 091,00	22 109,00	0,00	0,00	0,00	0,00	-4 499,00
2	2023/43	Habitação a Custos Acessíveis	04/2023	12/2026	1 262 946,00	649 147,28	3 589 284,00	886 329,00	0,00	0,00	0,00	-613 798,72
2	2024/16	Estratégia Local de Habitação - 1.º Direito	01/2024	12/2028	3 010,00	3 010,00	200 000,00	200 000,00	0,00	0,00	0,00	0,00
2	2016/15	Instrumentos de Gestão Territorial	01/2016	12/2027	10 000,00	10 000,00	10 000,00	10 000,00	10 000,00	10 000,00	0,00	0,00

Pág. 1 de 4

Anexo às demonstrações orçamentais 3 - Alterações às Grandes Opções do Plano

Município de Mira

(designação da autarquia local)

Ano: 2025

Euros

Objetivo [1]	Número do projeto [2]	Designação do projeto [3]	Datas		Pagamentos							Modificação (+/-) [13]=[7]-[6]
			Início [4]	Fim [5]	Ano 2025		Períodos seguintes					
					Dotação atual [6]	Dotação corrigida [7]	Ano 2026 [8]	Ano 2027 [9]	Ano 2028 [10]	Ano 2029 [11]	Outros [12]	
2	2022/51	Skate Park - Orçamento Participativo	01/2022	12/2026	50 500,00	1,93	0,00	0,00	0,00	0,00	0,00	-50 498,07
2	2023/41	Quadro de Programação Mira 20-30	01/2023	12/2027	945 000,00	1 860 861,40	477 000,00	474 140,00	481 423,00	488 852,00	0,00	915 861,40
2	2025/15	Obras Municipais	01/2025	12/2029	582 000,00	518 117,92	248 940,00	250 921,00	252 943,00	255 004,00	0,00	-63 882,08
2	2025/45	Acessibilidades 360º - PRR	01/2025	12/2026	70 500,00	15 606,80	0,00	0,00	0,00	0,00	0,00	-54 893,20
2	2025/16	Rede de Saneamento do Concelho de Mira	01/2025	12/2029	9 500,00	1 010,00	9 690,00	9 884,40	10 082,27	10 284,68	0,00	-8 490,00
2	2025/17	Cemitérios Municipais	01/2025	12/2029	25 000,00	3 401,00	25 500,00	26 010,00	26 532,00	27 064,00	0,00	-21 599,00
2	2025/18	Serviços de Recolha Seletiva e Encaminhamento de RSU	01/2025	12/2029	1 900 000,00	1 942 576,50	1 938 000,00	1 976 760,00	2 016 297,00	2 056 624,00	0,00	42 576,50
2	2020/20	CRO - Centro de Recolha Oficial de Animais	01/2020	12/2025	18 436,00	4 936,00	0,00	0,00	0,00	0,00	0,00	-13 500,00
2	2022/46	Geoparques Mundiais da UNESCO - Atlantic Geopark - Geoparque do Atlântico	01/2022	12/2026	72 000,00	1,00	0,00	0,00	0,00	0,00	0,00	-71 999,00
2	2023/22	Expansão dos Parques de Lazer e Recreio nas Freguesias - 3.ª Fase	01/2023	12/2026	51 000,00	51 000,00	1 020,00	1 041,00	1 062,00	1 084,00	0,00	0,00
2	2025/19	Serviços de Ambiente e Conservação da Natureza	01/2025	12/2029	22 000,00	22 000,00	22 440,00	22 890,00	23 350,00	23 818,00	0,00	0,00
2	2025/20	Rede de Parques e Jardins Municipais	01/2025	12/2029	71 500,00	46 700,00	72 930,00	74 390,00	75 880,00	77 400,00	0,00	-24 800,00
2	2025/21	Centro de Recolha Oficial de Animais (CROA)	01/2025	12/2029	17 500,00	2 501,00	17 850,00	18 207,00	18 573,00	18 946,00	0,00	-14 999,00
2	2025/42	Gestão Sustentável da Floresta - Criação de Ecopontos Florestais ou de Compostagem - Fundo Ambiental	01/2025	12/2026	89 532,00	31 688,20	0,00	0,00	0,00	0,00	0,00	-57 843,80
2	2025/46	Parque Verde da Lagoa - Requalificação Ambiental - P2030	01/2025	12/2029	50,00	50,00	198 000,00	50 000,00	0,00	0,00	0,00	0,00
2	2025/22	Promoção e Valorização do Património Histórico e Cultural de Mira	01/2025	12/2029	58 000,00	51 001,00	38 510,00	39 281,00	40 070,00	40 875,00	0,00	-6 999,00
2	2025/23	Rede de Associações Juvenis, Recreativas e Culturais do Concelho de Mira	01/2025	12/2029	75 000,00	91 530,50	55 000,00	35 000,00	35 000,00	35 000,00	0,00	16 530,50
2	2025/24	Marchas Populares	01/2025	12/2029	43 100,00	25 768,75	43 962,00	44 843,00	45 742,00	46 658,00	0,00	-17 331,25
2	2025/25	Festas de São Tomé	01/2025	12/2029	280 000,00	380 203,52	285 600,00	291 312,00	297 141,00	303 086,00	0,00	100 203,52
2	2025/26	Animação da Época Balnear	01/2025	12/2029	35 800,00	24 813,00	36 516,00	37 249,00	37 996,00	38 758,00	0,00	-10 987,00
2	2025/27	Mostra Gastronómica da Região da Gândara	01/2025	12/2029	39 000,00	77 048,00	39 780,00	40 395,00	41 392,00	42 222,00	0,00	38 048,00
2	2025/28	Animações de Natal	01/2025	12/2029	30 000,00	29 000,00	30 600,00	31 212,00	31 837,00	32 474,00	0,00	-1 000,00
2	2025/29	Passagem de Ano	01/2025	12/2029	179 500,00	341 672,29	183 090,00	186 753,00	190 492,00	194 304,00	0,00	162 172,29
2	2025/30	Outras Iniciativas Culturais Relevantes	01/2025	12/2029	220 500,00	166 500,00	158 310,00	161 478,00	164 710,00	168 008,00	0,00	-54 000,00
2	2025/31	Instalações e Equipamentos Desportivos Municipais	01/2025	12/2029	119 500,00	100 550,66	119 750,00	122 049,00	124 395,00	126 788,00	0,00	-18 949,34

Pág. 2 de 4

Anexo às demonstrações orçamentais 3 - Alterações às Grandes Opções do Plano

Município de Mira

(designação da autarquia local)

Ano: 2025

Euros

Objetivo [1]	Número do projeto [2]	Designação do projeto [3]	Datas		Pagamentos							Modificação (+/-) [13]=[7]-[6]
			Início [4]	Fim [5]	Ano 2025		Períodos seguintes					
					Dotação atual [6]	Dotação corrigida [7]	Ano 2026 [8]	Ano 2027 [9]	Ano 2028 [10]	Ano 2029 [11]	Outros [12]	
2	2025/32	Eventos Desportivos de Interesse Municipal	01/2025	12/2029	85 500,00	105 570,48	87 210,00	88 956,00	90 739,00	92 556,00	0,00	20 070,48
2	2025/33	Rede de Associações Desportivas do Concelho de Mira	01/2025	12/2029	200 000,00	164 037,15	75 000,00	75 000,00	75 000,00	75 000,00	0,00	-35 962,85
3	2018/28	Projeto - Eficiência Energética nos Equipamentos Municipais	01/2020	12/2025	1 225,00	1 225,00	0,00	0,00	0,00	0,00	0,00	0,00
3	2018/50	Expansão da Área de Desenvolvimento Tecnológico e Industrial – Polo I	09/2018	12/2027	620 000,00	90 372,57	100 000,00	0,00	0,00	0,00	0,00	-529 627,43
3	2020/30	Ampliação da Área de Localização Empresarial do Montalvo	01/2020	12/2027	304 000,00	2,00	100 000,00	0,00	0,00	0,00	0,00	-303 998,00
3	2022/37	Mira Empreende 2030	01/2022	12/2029	11 250,00	4 002,00	11 425,00	11 606,00	11 790,00	11 977,00	0,00	-7 248,00
3	2024/36	Projecto - Eficiência Energética na Rede de Iluminação Pública	01/2024	12/2029	6 000,00	2,00	275 000,00	275 000,00	275 000,00	275 000,00	0,00	-5 998,00
3	2025/34	Energia Municipal	01/2025	12/2029	1 210 000,00	462 771,96	1 234 200,00	1 258 884,00	1 284 064,00	1 309 747,00	0,00	-747 228,04
3	2025/47	Energia Renovável (SIAC-RC)	01/2025	12/2045	0,00	3,00	128 871,05	220 875,42	224 053,81	227 277,95	0,00	3,00
3	2019/41	Promoção da eficiência energética na frota do Município	01/2019	12/2035	105 500,00	58 902,00	112 000,00	114 040,00	116 121,00	118 244,00	0,00	-46 598,00
3	2023/42	Financiamento das Atividades Exercidas - Autoridade de Transportes	01/2023	12/2031	194 725,00	62 327,30	239 017,00	243 132,00	248 255,00	253 487,00	0,00	-132 397,70
3	2025/35	Prevenção e Segurança Rodoviária	01/2025	12/2029	17 000,00	31 003,00	17 340,00	17 688,00	18 045,00	18 408,00	0,00	14 003,00
3	2019/39	Reabilitação e Modernização do Mercado da Praia de Mira - P2020	01/2019	12/2024	5 700,00	39 275,00	0,00	0,00	0,00	0,00	0,00	33 575,00
3	2024/45	Reabilitação e Modernização da Lota	06/2024	12/2025	493 166,00	379 429,36	0,00	0,00	0,00	0,00	0,00	-113 736,64
3	2025/36	Feiras e Mercados	01/2025	12/2029	53 000,00	20 398,00	54 060,00	55 145,00	56 254,00	57 382,00	0,00	-32 602,00
3	2019/30	Projetos Promoção Turística - P2020	01/2020	12/2027	19 200,00	1,00	0,00	0,00	0,00	0,00	0,00	-19 199,00
3	2022/52	Mira Walking Trails - Rotas do Visconde, Gandáres e dos Nabos	01/2022	12/2025	75 607,00	39 474,26	0,00	0,00	0,00	0,00	0,00	-36 132,74
3	2024/41	Portugal 20-30-(Re) Vlorização da Memória da Bairrinha	01/2024	12/2028	20,00	261 410,00	50 000,00	390 874,00	220 437,00	0,00	0,00	261 390,00
3	2025/37	Promoção Turística do Concelho de Mira	01/2025	12/2029	53 300,00	179 301,00	33 566,00	34 241,00	34 931,00	35 634,00	0,00	126 001,00
3	2025/38	Parque de Campismo Municipal	01/2025	12/2029	452 500,00	286 001,00	328 250,00	334 317,00	340 507,00	346 821,00	0,00	-166 499,00
4	2025/39	Empréstimos M/L Prazo	01/2025	12/2060	422 000,00	497 700,31	575 000,00	410 000,00	415 000,00	445 000,00	0,00	75 700,31
4	2025/40	Empréstimos de Curtos Prazo	01/2025	12/2025	2,00	2,00	0,00	0,00	0,00	0,00	0,00	0,00
4	2018/36	Operacionalização do Pacto para o Desenvolvimento e Coesão Territorial - CIM RC	01/2018	12/2024	53 578,00	41 648,00	1 776,00	623,00	0,00	0,00	0,00	-11 930,00
4	2018/37	Outros Projetos Intermunicipais - CIM RC	01/2018	12/2030	720 220,41	249 669,45	16 726,00	0,00	0,00	0,00	0,00	-470 550,96

Anexo às demonstrações orçamentais 3 - Alterações às Grandes Opções do Plano

Município de Mira

(designação da autarquia local)

Ano: 2025

Euros

Objetivo [1]	Número do projeto [2]	Designação do projeto [3]	Datas		Pagamentos							Modificação (+/-) [13]=[7]-[6]
			Início [4]	Fim [5]	Ano 2025		Períodos seguintes					
					Dotação atual [6]	Dotação corrigida [7]	Ano 2026 [8]	Ano 2027 [9]	Ano 2028 [10]	Ano 2029 [11]	Outros [12]	
4	2019/32	CIM-RC - Quotização Anual	01/2019	12/2029	22 742,00	22 742,00	23 197,00	23 661,00	24 135,00	24 618,00	0,00	0,00
4	2020/37	ABMG	01/2020	12/2029	2 000,00	2,00	2 000,00	2 000,00	2 000,00	2 000,00	0,00	-1 998,00
4	2022/47	Projetos AD ELO - Associação de Desenvolvimento Local da Bairrada e Mondego	01/2022	12/2029	12 000,00	1,00	0,00	0,00	0,00	0,00	0,00	-11 999,00
4	2022/48	Transferências para as Freguesias	01/2022	12/2026	232 000,00	238 100,00	336 540,00	241 171,00	245 895,00	250 713,00	0,00	6 100,00
Total:					19 037 602,00	15 608 841,37	21 104 101,64	14 356 176,82	9 608 304,48	9 575 260,24	0,00	-3 428 760,63

Alterações ao Plano Plurianual de Investimentos

Anexo às demonstrações orçamentais 3 - Alterações ao Plano Plurianual de Investimentos

Município de Mira

(designação da autarquia local)

Ano: 2025

Euros

Objetivo [1]	Número do projeto [2]	Designação do projeto [3]	Datas		Pagamentos							Modificação (+/-) [13]=[7]-[6]
			Início [4]	Fim [5]	Ano 2025		Períodos seguintes					
					Dotação atual [6]	Dotação corrigida [7]	Ano 2026 [8]	Ano 2027 [9]	Ano 2028 [10]	Ano 2029 [11]	Outros [12]	
1	2025/1	Modernização e Capacitação do Município de Mira	01/2025	12/2029	165 000,00	198 120,14	168 300,00	171 668,00	175 103,00	178 608,00	0,00	33 120,14
1	2025/2	Renovação do Parque de Máquinas e Equipamentos do Município de Mira	01/2025	12/2029	120 000,00	115 001,00	55 500,00	56 010,00	56 531,00	57 062,00	0,00	-4 999,00
1	2025/43	Digitalização da Administração Pública Local - Centro 2030	01/2025	12/2027	25 170,00	91 070,00	0,00	0,00	0,00	0,00	0,00	65 900,00
1	2025/5	Serviço Municipal de Proteção Civil	01/2025	12/2029	15 000,00	15 000,00	15 300,00	15 606,00	15 919,00	16 238,00	0,00	0,00
1	2025/41	Mira - Um Território de Oportunidades - MAR2020	01/2025	12/2026	53 436,00	12 935,61	0,00	0,00	0,00	0,00	0,00	-40 500,39
2	2022/9	Requalificação da Escola Secundária Dr.ª Maria Cândida	01/2021	12/2024	411 262,63	408 305,74	0,00	0,00	0,00	0,00	0,00	-2 956,89
2	2024/10	Ampliação da Escola Secundária Dr.ª Maria Cândida	01/2024	12/2026	2 352 820,00	2 171 302,57	5 127 171,14	0,00	0,00	0,00	0,00	-181 517,43
2	2024/11	Remodelação da Escola Básica de Mira	01/2024	12/2026	1 010,00	3 510,00	873 085,00	3 300 000,00	0,00	0,00	0,00	2 500,00
2	2025/9	Rede Escolar do Município de Mira	01/2025	12/2029	120 500,00	57 159,50	107 510,00	109 561,00	111 655,00	113 789,00	0,00	-63 340,50
2	2023/11	Beneficiação do Centro de Saúde de Mira	01/2023	12/2027	1 399 739,96	1 169 186,06	4 950,75	0,00	0,00	0,00	0,00	-230 553,90
2	2024/44	Requalificação das Extensões de Saúde de Mira - PRR - SNS	01/2024	12/2026	746 780,00	14,00	995 001,00	0,00	0,00	0,00	0,00	-746 766,00
2	2025/10	Plano Local de Saúde	01/2025	12/2029	6 250,00	6 666,59	6 375,00	6 505,00	6 637,00	6 771,00	0,00	416,59
2	2025/14	Projeto "Radar Social" (PRR)	01/2025	12/2026	2 590,00	8 090,00	17 109,00	0,00	0,00	0,00	0,00	5 500,00
2	2023/43	Habituação a Custos Acessíveis	04/2023	12/2026	1 257 946,00	644 147,28	3 584 284,00	881 329,00	0,00	0,00	0,00	-613 798,72
2	2024/16	Estratégia Local de Habitação - 1.º Direito	01/2024	12/2028	10,00	10,00	200 000,00	200 000,00	0,00	0,00	0,00	0,00
2	2022/51	Skate Park - Orçamento Participativo	01/2022	12/2026	50 000,00	0,93	0,00	0,00	0,00	0,00	0,00	-49 999,07
2	2023/41	Quadro de Programação Mira 20-30	01/2023	12/2027	945 000,00	1 860 861,40	477 000,00	474 140,00	481 423,00	488 852,00	0,00	915 861,40
2	2025/15	Obras Municipais	01/2025	12/2029	387 000,00	372 635,42	112 440,00	112 890,00	113 350,00	113 818,00	0,00	-14 364,58
2	2025/45	Acessibilidades 360º - PRR	01/2025	12/2026	69 500,00	14 606,80	0,00	0,00	0,00	0,00	0,00	-54 893,20
2	2025/16	Rede de Saneamento do Concelho de Mira	01/2025	12/2029	8 500,00	10,00	8 670,00	8 843,40	9 020,27	9 200,68	0,00	-8 490,00
2	2025/17	Cemitérios Municipais	01/2025	12/2029	25 000,00	3 401,00	25 500,00	26 010,00	26 532,00	27 064,00	0,00	-21 599,00
2	2025/18	Serviços de Recolha Seletiva e Encaminhamento de RSU	01/2025	12/2029	10 000,00	71 561,89	10 200,00	10 404,00	10 613,00	10 826,00	0,00	61 561,89
2	2020/20	CRO - Centro de Recolha Oficial de Animais	01/2020	12/2025	18 436,00	4 936,00	0,00	0,00	0,00	0,00	0,00	-13 500,00
2	2023/22	Expansão dos Parques de Lazer e Recreio nas Freguesias - 3.ª Fase	01/2023	12/2026	50 000,00	50 000,00	0,00	0,00	0,00	0,00	0,00	0,00
2	2025/19	Serviços de Ambiente e Conservação da Natureza	01/2025	12/2029	1 500,00	1 500,00	1 530,00	1 561,00	1 593,00	1 625,00	0,00	0,00

Pág. 1 de 2

Anexo às demonstrações orçamentais 3 - Alterações ao Plano Plurianual de Investimentos

Município de Mira

(designação da autarquia local)

Ano: 2025

Euros

Objetivo [1]	Número do projeto [2]	Designação do projeto [3]	Datas		Pagamentos							Modificação (+/-) [13]=[7]-[6]
			Início [4]	Fim [5]	Ano 2025		Períodos seguintes					
					Dotação atual [6]	Dotação corrigida [7]	Ano 2026 [8]	Ano 2027 [9]	Ano 2028 [10]	Ano 2029 [11]	Outros [12]	
2	2025/20	Rede de Parques e Jardins Municipais	01/2025	12/2029	3 000,00	6 200,00	3 060,00	3 122,00	3 185,00	3 249,00	0,00	3 200,00
2	2025/42	Gestão Sustentável da Floresta - Criação de Ecopontos Florestais ou de Compostagem - Fundo Ambiental	01/2025	12/2026	86 093,00	28 249,20	0,00	0,00	0,00	0,00	0,00	-57 843,80
2	2025/46	Parque Verde da Lagoa - Requalificação Ambiental - P2030	01/2025	12/2029	20,00	20,00	198 000,00	50 000,00	0,00	0,00	0,00	0,00
2	2025/22	Promoção e Valorização do Património Histórico e Cultural de Mira	01/2025	12/2029	34 000,00	34 000,00	14 030,00	14 311,00	14 598,00	14 892,00	0,00	0,00
2	2025/31	Instalações e Equipamentos Desportivos Municipais	01/2025	12/2029	40 500,00	10 428,16	41 310,00	42 138,00	42 983,00	43 844,00	0,00	-30 071,84
3	2018/28	Projeto - Eficiência Energética nos Equipamentos Municipais	01/2020	12/2025	1 225,00	1 225,00	0,00	0,00	0,00	0,00	0,00	0,00
3	2018/50	Expansão da Área de Desenvolvimento Tecnológico e Industrial – Polo I	09/2018	12/2027	620 000,00	90 372,57	100 000,00	0,00	0,00	0,00	0,00	-529 627,43
3	2020/30	Ampliação da Área de Localização Empresarial do MONTALVO	01/2020	12/2027	300 000,00	1,00	100 000,00	0,00	0,00	0,00	0,00	-299 999,00
3	2025/34	Energia Municipal	01/2025	12/2029	15 000,00	23 300,01	15 300,00	15 606,00	15 919,00	16 238,00	0,00	8 300,01
3	2019/41	Promoção da eficiência energética na frota do Município	01/2021	12/2029	500,00	1,00	5 000,00	5 000,00	5 000,00	5 000,00	0,00	-499,00
3	2025/35	Prevenção e Segurança Rodoviária	01/2025	12/2029	16 500,00	31 002,00	16 830,00	17 167,00	17 513,00	17 865,00	0,00	14 502,00
3	2019/39	Reabilitação e Modernização do Mercado da Praia de Mira - P2020	01/2019	12/2024	5 700,00	39 275,00	0,00	0,00	0,00	0,00	0,00	33 575,00
3	2024/45	Reabilitação e Modernização da Lota	06/2024	12/2025	493 166,00	379 429,36	0,00	0,00	0,00	0,00	0,00	-113 736,64
3	2025/36	Feiras e Mercados	01/2025	12/2029	25 000,00	4 193,00	25 500,00	26 010,00	26 531,00	27 062,00	0,00	-20 807,00
3	2022/52	Mira Walking Trails - Rotas do Visconde, Gandáreses e dos Nabos	09/2022	12/2025	24 600,00	1,00	0,00	0,00	0,00	0,00	0,00	-24 599,00
3	2024/41	Portugal 20-30-(Re) Valorização da Memória da Barrinha	01/2024	12/2028	10,00	261 400,00	50 000,00	390 874,00	220 437,00	0,00	0,00	261 390,00
3	2025/37	Promoção Turística do Concelho de Mira	01/2025	12/2029	5 300,00	159 901,00	5 406,00	5 517,00	5 630,00	5 744,00	0,00	154 601,00
3	2025/38	Parque de Campismo Municipal	01/2025	12/2029	132 000,00	4 501,00	27 040,00	27 082,00	27 125,00	27 168,00	0,00	-127 499,00
Total:					10 045 064,59	8 353 531,23	12 391 401,89	5 971 354,40	1 387 297,27	1 184 915,68	0,00	-1 691 533,36

Alterações às Atividades Mais Relevantes (AMR)

Anexo às demonstrações orçamentais 3 - Alterações ao Plano das Atividades mais Relevantes

Município de Mira

Ano: 2025

(designação da autarquia local)

Euros

Objetivo [1]	Número do projeto [2]	Designação do projeto [3]	Datas		Ano 2025		Pagamentos					Modificação (+/-) [13]=[7]-[6]	
			Início [4]	Fim [5]	Dotação atual [6]	Dotação corrigida [7]	Ano 2026 [8]	Ano 2027 [9]	Períodos seguintes				Outros [12]
									Ano 2028 [10]	Ano 2029 [11]			
1	2025/1	Modernização e Capacitação do Município de Mira	01/2025	12/2029	118 000,00	128 482,75	120 360,00	122 768,00	125 226,00	127 732,00	0,00	10 482,75	
1	2025/3	Orçamento Participativo	01/2025	12/2029	50 000,00	1,00	50 000,00	50 000,00	50 000,00	50 000,00	0,00	-49 999,00	
1	2025/4	Orçamento Participativo Jovem	01/2025	12/2029	10 000,00	1,00	10 000,00	10 000,00	10 000,00	10 000,00	0,00	-9 999,00	
1	2025/43	Digitalização da Administração Pública Local - Centro 2030	01/2025	12/2027	6 450,00	6 450,00	0,00	0,00	0,00	0,00	0,00	0,00	
1	2022/44	Reestabelecimento da Floresta Afetada por Catástrofes	01/2022	12/2027	130 000,00	133 000,00	0,00	0,00	0,00	0,00	0,00	3 000,00	
1	2025/5	Serviço Municipal de Proteção Civil	01/2025	12/2029	205 000,00	137 265,25	147 300,00	150 246,00	153 253,40	156 320,61	0,00	-67 734,75	
1	2025/6	Associação Humanitária Bombeiros Voluntários de Mira - Protocolo	01/2025	12/2029	255 000,00	234 933,97	225 000,00	225 000,00	225 000,00	225 000,00	0,00	-20 066,03	
1	2025/8	Vigilância e Segurança nas Praias	01/2025	12/2029	125 000,00	71 004,00	127 500,00	130 050,00	132 651,00	135 305,00	0,00	-53 996,00	
1	2025/41	Mira - Um Território de Oportunidades - MAR2020	01/2025	12/2026	2 217,00	0,00	0,00	0,00	0,00	0,00	0,00	-2 217,00	
1	2025/44	Restabelecimento da floresta afetada por Catástrofes - 2.ª Fase	01/2025	12/2028	10,00	10,00	200 000,00	300 000,00	0,00	0,00	0,00	0,00	
2	2024/10	Ampliação da Escola Secundária Dr.ª Maria Cândida	01/2024	12/2026	30 010,00	94 565,50	67 212,70	0,00	0,00	0,00	0,00	64 555,50	
2	2024/11	Remodelação da Escola Básica de Mira	01/2024	12/2026	20,00	20,00	94 499,00	0,00	0,00	0,00	0,00	0,00	
2	2025/9	Rede Escolar do Município de Mira	01/2025	12/2029	718 200,00	613 239,12	732 340,00	746 967,00	761 888,00	777 108,00	0,00	-104 960,88	
2	2023/11	Beneficiação do Centro de Saúde de Mira	01/2023	12/2027	75 000,00	46 660,58	15 000,00	0,00	0,00	0,00	0,00	-28 339,42	
2	2024/44	Requalificação das Extensões de Saúde de Mira - PRR - SNS	01/2024	12/2026	61 127,00	42 727,00	80 000,00	0,00	0,00	0,00	0,00	-18 400,00	
2	2025/10	Plano Local de Saúde	01/2025	12/2029	101 400,00	72 629,72	103 428,00	105 500,00	107 616,00	109 774,00	0,00	-28 770,28	
2	2025/11	Ação Social - Medidas de Apoio	01/2025	12/2029	42 300,00	32 801,00	42 746,00	43 203,00	43 669,00	44 144,00	0,00	-9 499,00	
2	2025/12	Rede de Instituições Sociais	01/2025	12/2029	12 000,00	41 518,68	97 000,00	12 000,00	12 000,00	12 000,00	0,00	29 518,68	
2	2025/13	Universidade Senior	01/2025	12/2029	13 200,00	11 100,00	13 464,00	13 735,00	14 012,00	14 294,00	0,00	-2 100,00	
2	2025/14	Projeto "Radar Social" (PRR)	01/2025	12/2026	10 000,00	1,00	5 000,00	0,00	0,00	0,00	0,00	-9 999,00	
2	2023/43	Habitação a Custos Acessíveis	04/2023	12/2026	5 000,00	5 000,00	5 000,00	5 000,00	0,00	0,00	0,00	0,00	
2	2024/16	Estratégia Local de Habitação - 1.º Direito	01/2024	12/2028	3 000,00	3 000,00	0,00	0,00	0,00	0,00	0,00	0,00	
2	2016/15	Instrumentos de Gestão Territorial	01/2016	12/2027	10 000,00	10 000,00	10 000,00	10 000,00	10 000,00	10 000,00	0,00	0,00	
2	2022/51	Skate Park - Orçamento Participativo	04/2022	12/2026	500,00	1,00	0,00	0,00	0,00	0,00	0,00	-499,00	
2	2025/15	Obras Municipais	01/2025	12/2029	195 000,00	145 482,50	136 500,00	138 031,00	139 593,00	141 186,00	0,00	-49 517,50	
2	2025/45	Acessibilidades 360º - PRR	01/2025	12/2026	1 000,00	1 000,00	0,00	0,00	0,00	0,00	0,00	0,00	

Pág. 1 de 3

Anexo às demonstrações orçamentais 3 - Alterações ao Plano das Atividades mais Relevantes

Ano: 2025

Município de Mira

(designação da autarquia local)

Euros

Objetivo [1]	Número do projeto [2]	Designação do projeto [3]	Datas		Pagamentos							Modificação (+/-) [13]=[7]-[6]
			Início [4]	Fim [5]	Ano 2025		Períodos seguintes					
					Dotação atual [6]	Dotação corrigida [7]	Ano 2026 [8]	Ano 2027 [9]	Ano 2028 [10]	Ano 2029 [11]	Outros [12]	
2	2025/16	Rede de Saneamento do Concelho de Mira	01/2025	12/2029	1 000,00	1 000,00	1 020,00	1 041,00	1 062,00	1 084,00	0,00	0,00
2	2025/18	Serviços de Recolha Seletiva e Encaminhamento de RSU	01/2025	12/2029	1 890 000,00	1 871 014,61	1 927 800,00	1 966 356,00	2 005 684,00	2 045 798,00	0,00	-18 985,39
2	2022/46	Geoparques Mundiais da UNESCO - Atlantic Geopark - Geoparque do Atlântico	01/2022	12/2026	72 000,00	1,00	0,00	0,00	0,00	0,00	0,00	-71 999,00
2	2023/22	Expansão dos Parques de Lazer e Recreio nas Freguesias - 3.ª Fase	01/2023	12/2026	1 000,00	1 000,00	1 020,00	1 041,00	1 062,00	1 084,00	0,00	0,00
2	2025/19	Serviços de Ambiente e Conservação da Natureza	01/2025	12/2029	20 500,00	20 500,00	20 910,00	21 329,00	21 757,00	22 193,00	0,00	0,00
2	2025/20	Rede de Parques e Jardins Municipais	01/2025	12/2029	68 500,00	40 500,00	69 870,00	71 268,00	72 695,00	74 151,00	0,00	-28 000,00
2	2025/21	Centro de Recolha Oficial de Animais (CROA)	01/2025	12/2029	17 500,00	2 501,00	17 850,00	18 207,00	18 573,00	18 946,00	0,00	-14 999,00
2	2025/42	Gestão Sustentável da Floresta - Criação de Ecopontos Florestais ou de Compostagem - Fundo Ambiental	01/2025	12/2026	3 439,00	3 439,00	0,00	0,00	0,00	0,00	0,00	0,00
2	2025/46	Parque Verde da Lagoa - Requalificação Ambiental - P2030	01/2025	12/2029	30,00	30,00	0,00	0,00	0,00	0,00	0,00	0,00
2	2025/22	Promoção e Valorização do Património Histórico e Cultural de Mira	01/2025	12/2029	24 000,00	17 001,00	24 480,00	24 970,00	25 472,00	25 983,00	0,00	-6 999,00
2	2025/23	Rede de Associações Juvenis, Recreativas e Culturais do Concelho de Mira	01/2025	12/2029	75 000,00	91 530,50	55 000,00	35 000,00	35 000,00	35 000,00	0,00	16 530,50
2	2025/24	Marchas Populares	01/2025	12/2029	43 100,00	25 768,75	43 962,00	44 843,00	45 742,00	46 658,00	0,00	-17 331,25
2	2025/25	Festas de São Tomé	01/2025	12/2029	280 000,00	380 203,52	285 600,00	291 312,00	297 141,00	303 086,00	0,00	100 203,52
2	2025/26	Animação da Época Balnear	01/2025	12/2029	35 800,00	24 813,00	36 516,00	37 249,00	37 996,00	38 758,00	0,00	-10 987,00
2	2025/27	Mostra Gastronómica da Região da Gândara	01/2025	12/2029	39 000,00	77 048,00	39 780,00	40 395,00	41 392,00	42 222,00	0,00	38 048,00
2	2025/28	Animações de Natal	01/2025	12/2029	30 000,00	29 000,00	30 600,00	31 212,00	31 837,00	32 474,00	0,00	-1 000,00
2	2025/29	Passagem de Ano	01/2025	12/2029	179 500,00	341 672,29	183 090,00	186 753,00	190 492,00	194 304,00	0,00	162 172,29
2	2025/30	Outras Iniciativas Culturais Relevantes	01/2025	12/2029	220 500,00	166 500,00	158 310,00	161 478,00	164 710,00	168 008,00	0,00	-54 000,00
2	2025/31	Instalações e Equipamentos Desportivos Municipais	01/2025	12/2029	79 000,00	90 122,50	78 440,00	79 911,00	81 412,00	82 944,00	0,00	11 122,50
2	2025/32	Eventos Desportivos de Interesse Municipal	01/2025	12/2029	85 500,00	105 570,48	87 210,00	88 956,00	90 739,00	92 556,00	0,00	20 070,48
2	2025/33	Rede de Associações Desportivas do Concelho de Mira	01/2025	12/2029	200 000,00	164 037,15	75 000,00	75 000,00	75 000,00	75 000,00	0,00	-35 962,85
3	2020/30	Ampliação da Área de Localização Empresarial do Montalvo	01/2020	12/2027	4 000,00	1,00	0,00	0,00	0,00	0,00	0,00	-3 999,00
3	2022/37	Mira Empreende 2030	01/2022	12/2029	11 250,00	4 002,00	11 425,00	11 606,00	11 790,00	11 977,00	0,00	-7 248,00

Anexo às demonstrações orçamentais 3 - Alterações ao Plano das Atividades mais Relevantes

Município de Mira

(designação da autarquia local)

Ano: 2025

Euros

Objetivo [1]	Número do projeto [2]	Designação do projeto [3]	Datas		Pagamentos							Modificação (+/-) [13]=[7]-[6]
			Início [4]	Fim [5]	Ano 2025		Períodos seguintes					
					Dotação atual [6]	Dotação corrigida [7]	Ano 2026 [8]	Ano 2027 [9]	Ano 2028 [10]	Ano 2029 [11]	Outros [12]	
3	2024/36	Projecto - Eficiência Energética na Rede de Iluminação Pública	01/2024	12/2029	6 000,00	2,00	275 000,00	275 000,00	275 000,00	275 000,00	0,00	-5 998,00
3	2025/34	Energia Municipal	01/2025	12/2029	1 195 000,00	439 471,95	1 218 900,00	1 243 278,00	1 268 145,00	1 293 509,00	0,00	-755 528,05
3	2025/47	Energia Renovável (SIAC-RC)	01/2025	12/2045	0,00	3,00	128 871,05	220 875,42	224 053,81	227 277,95	0,00	3,00
3	2019/41	Promoção da eficiência energética na frota do Município	01/2019	12/2035	105 000,00	58 901,00	107 000,00	109 040,00	111 121,00	113 244,00	0,00	-46 099,00
3	2023/42	Financiamento das Atividades Exercidas - Autoridade de Transportes	01/2023	12/2031	194 725,00	62 327,30	239 017,00	243 132,00	248 255,00	253 487,00	0,00	-132 397,70
3	2025/35	Prevenção e Segurança Rodoviária	01/2025	12/2029	500,00	1,00	510,00	521,00	532,00	543,00	0,00	-499,00
3	2025/36	Feiras e Mercados	01/2025	12/2029	28 000,00	16 205,00	28 560,00	29 135,00	29 723,00	30 320,00	0,00	-11 795,00
3	2019/30	Projetos Promoção Turística - P2020	01/2020	12/2027	19 200,00	1,00	0,00	0,00	0,00	0,00	0,00	-19 199,00
3	2022/52	Mira Walking Trails - Rotas do Visconde, Gandáreses e dos Nabós	01/2022	12/2025	51 007,00	39 473,26	0,00	0,00	0,00	0,00	0,00	-11 533,74
3	2024/41	Portugal 20-30-(Re) Vlaorização da Memória da Bairrinha	01/2024	12/2028	10,00	10,00	0,00	0,00	0,00	0,00	0,00	0,00
3	2025/37	Promoção Turística do Concelho de Mira	01/2025	12/2029	48 000,00	19 400,00	28 160,00	28 724,00	29 301,00	29 890,00	0,00	-28 600,00
3	2025/38	Parque de Campismo Municipal	01/2025	12/2029	320 500,00	281 500,00	301 210,00	307 235,00	313 382,00	319 653,00	0,00	-39 000,00
4	2025/39	Empréstimos M/L Prazo	01/2025	12/2060	422 000,00	497 700,31	575 000,00	410 000,00	415 000,00	445 000,00	0,00	75 700,31
4	2025/40	Empréstimos de Curtos Prazo	01/2025	12/2025	2,00	2,00	0,00	0,00	0,00	0,00	0,00	0,00
4	2018/36	Operacionalização do Pacto para o Desenvolvimento e Coesão Territorial - CIM RC	01/2018	12/2024	53 578,00	41 648,00	1 776,00	623,00	0,00	0,00	0,00	-11 930,00
4	2018/37	Outros Projetos Intermunicipais - CIM RC	01/2018	12/2030	720 220,41	249 669,45	16 726,00	0,00	0,00	0,00	0,00	-470 550,96
4	2019/32	CIM-RC - Quotização Anual	01/2019	12/2029	22 742,00	22 742,00	23 197,00	23 661,00	24 135,00	24 618,00	0,00	0,00
4	2020/37	ABMG	01/2020	12/2029	2 000,00	2,00	2 000,00	2 000,00	2 000,00	2 000,00	0,00	-1 998,00
4	2022/47	Projetos AD ELO - Associação de Desenvolvimento Local da Bairrada e Mondego	01/2022	12/2029	12 000,00	1,00	0,00	0,00	0,00	0,00	0,00	-11 999,00
4	2022/48	Transferências para as Freguesias	01/2022	12/2026	232 000,00	238 100,00	336 540,00	241 171,00	245 895,00	250 713,00	0,00	6 100,00
Total:					8 992 537,41	7 255 310,14	8 712 699,75	8 384 822,42	8 221 007,21	8 390 344,56	0,00	-1 737 227,27

Operações de Tesouraria

Operações de Tesouraria

Município de Mira

Ano: 2025

(unidade: EUR)

CONTAS		SALDO GERÊNCIA ANTERIOR		MOVIMENTO ANUAL		SALDO GERÊNCIA SEGUINTE	
Código	Designação	Devedor	Credor	Devedor	Credor	Devedor	Credor
2370	Dos titulares dos órgãos de soberania e membros dos órg						
2371	Dos órgãos sociais e de gestão						
2372	Do pessoal						
24219	IRS - Trabalho Dependente - OT						
24229	IRS - Trabalho independente - OT						
24239	IRS - Capitais - OT						
24249	IRS - Prediais - OT						
2429019	IRS - Outras retenções - Pensões - OT						
2429999	IRS - Outras retenções - OT						
2451119	Caixa Geral de Aposentações - OT						
2451129	Segurança Social - Regime Geral - OT						
2451199	Outros - Sistemas proteção social - OT						
245219000597	Guarda Nacional Republicana						
245219004487	(ADSE) Instituto de Proteção e Assistência na Doença, IF						
2771201000007	Construções Marvoense, Lda						
2771201000008	Vidal, Pereira & Gomes, Lda						
2771201000009	Verissimo & Irmão, Lda						
2771201000011	PRIORIDADE - Construção de Vias de Comunicação Lda		224,82				224,82
2771201000013	Biltec - Sociedade de Construções, Lda (Manuel V. Bacal		26 481,09				26 481,09
2771201000015	TERSERRA - Terraplanagens da Serra, Lda		5 212,54				5 212,54
2771201000049	Ventura, Sereno & Anacleto, Lda		673,00		3 478,60		4 151,60
2771201000114	PRILUX - Com. Geral Apoio Agricultura, Lda		1 769,00				1 769,00
2771201000115	Sociedade Industrial de Cucujães, SA (Soinca)		5 300,91	2 718,96	2 333,72		4 915,67
2771201000143	Socértima - Soc. Construções do Cértima, Lda		374,18				374,18
2771201000144	Helenos, S.A.						
2771201000184	TACHA - Representações, Lda		4 036,13	3 027,10			1 009,03
2771201000327	IDIAURBE - Soluções de Isolamentos e Construção, Lda						

Operações de Tesouraria

Município de Mira

Ano: 2025

(unidade: EUR)

CONTAS		SALDO GERÊNCIA ANTERIOR		MOVIMENTO ANUAL		SALDO GERÊNCIA SEGUINTE	
Código	Designação	Devedor	Credor	Devedor	Credor	Devedor	Credor
2771201000500	Omnimira Construções, Lda		55 212,77		11 190,45		66 403,22
2771201000568	Vitor Almeida & Filhos, SA		331,14				331,14
2771201000810	Miranvias - Pintura e Sinalização, Lda		2 882,53				2 882,53
2771201001089	VIAMARCA - Pinturas de Vias Rodoviárias, SA.				4 893,01		4 893,01
2771201001376	Guilherme Varino & Filhos,Lda						
2771201001479	Pedra & Maia, Lda		27 465,05				27 465,05
2771201001526	SNSV - Sociedade Nacional de Sinalização Vertical, Lda.						
2771201001583	Silvino J. Silva - Sondagens e Captações de Água, Lda		2 013,00				2 013,00
2771201001863	SONDALIS - Captações de Água, Lda		1 991,35	1 792,22			199,13
2771201002003	Correcta Metal, Lda (Correcta Construções)		987,50		987,51		1 975,01
2771201002015	Playpiso - Infraestruturas e Equipamentos Desportivos, S		14 864,77	8 918,86			5 945,91
2771201002143	Adérito José Ferreira Neves, Lda		5 437,85				5 437,85
2771201002151	Joaquim Rodrigues da Silva & Filhos, Lda		12 038,22				12 038,22
2771201002155	Vagoirertes - Materiais de Construção, Lda		2 950,00				2 950,00
2771201002233	Ibersilva Sucursal em Portugal		6 689,87				6 689,87
2771201002250	IAC - Intelligent Alternative Construções		625,00				625,00
2771201002273	S. Ramos, Lda		942,92				942,92
2771201002276	ECOTRIL - Engenharia e Construções Eugénio Trindade,						
2771201002330	Jobipiso - Construção Civil e Obras Públicas, Lda		248,62				248,62
2771201002359	Construtora Paulista, Lda		306,17				306,17
2771201002491	Britaco - Britas e Construções, Lda		2 226,79				2 226,79
2771201002543	Rosete Construções , Lda		82,55				82,55
2771201002581	Toscca - Equipamentos em Madeira, Lda		52 086,44				52 086,44
2771201002630	Ambiágua - Gestão de Equipamentos de Águas, SA		1 766,25				1 766,25
2771201002667	Beiracom, Construtores, Lda		6 292,43				6 292,43
2771201002823	Magueta, Construções Unipessoal, Lda		4 065,75		1 378,00		5 443,75
2771201003008	Irmãos Almeida Cabral, Lda						

Operações de Tesouraria

Município de Mira

Ano: 2025

(unidade: EUR)

CONTAS		SALDO GERÊNCIA ANTERIOR		MOVIMENTO ANUAL		SALDO GERÊNCIA SEGUINTE	
Código	Designação	Devedor	Credor	Devedor	Credor	Devedor	Credor
2771201003010	Floema, Lda				8 310,56		8 310,56
2771201003083	MIM - Eléctrica - Electricidade e Automação, Lda		6 995,12				6 995,12
2771201003315	Tecnilab Portugal, SA		13 499,68				13 499,68
2771201003361	Alferope - Logistica, Lda		4 638,75				4 638,75
2771201003391	Empreitivaf, Construções, Lda						
2771201003607	João Manuel Jesus Cuco		7 177,22				7 177,22
2771201003690	Júlio Simões, Lda		3 850,77				3 850,77
2771201003738	Construtora Santovaiense - Construção Civil e Obras Pút	80 195,77		74 215,61	29 434,07		35 414,23
2771201003744	Civibérica - Obras Civas, Lda		52 762,10	5 025,46	8 568,45		56 305,09
2771201003834	AZINHEIRO - Engenharia, Unipessoal, Lda		6 279,83				6 279,83
2771201003974	Os Novos Construtores de Cidálio Soares Ramos, Lda		3 154,00				3 154,00
2771201003991	Ramos Catarino 2 - Arquitetura de Interiores e Construça		2 626,80				2 626,80
2771201004160	Brimo - Britas de Mouquim, Lda						
2771201004254	Viametric, Lda		23 427,02				23 427,02
2771201004381	Aveiria - Empreendimentos Imobiliários, Lda		441,68				441,68
2771201004438	Prediband - Construção e Actividades Imobiliárias, SA		14 773,06				14 773,06
2771201004478	Limpa Canal - Soluções Ecológicas, Lda		4 904,00				4 904,00
2771201004523	Inesaro, Lda		1 050,90				1 050,90
2771201004537	Construções Carlos Pinho, Lda		5 100,00				5 100,00
2771201004587	Global Person, Lda		2 022,83				2 022,83
2771201004592	Construções Vieira Mendes, Lda		18 706,17	18 706,17			
2771201004626	Lusosicó - Construções, SA		17 089,69	3 329,99	8 223,40		21 983,10
2771201004640	Nunes Vergas & Filhos, Lda		959,38	719,53			239,85
2771201004644	Euroambiente - Tecnologias do Ambiente, Lda		420,50				420,50
2771201004669	Construções Pragosa, SA		13 798,90				13 798,90
2771201004742	Pedreira de Pizões - Inertes para a Construção Civil e Ob		232,89	232,89			
2771201004886	Greenstadium - Infraestruturas Desportivas, Lda		14 980,00				14 980,00

Operações de Tesouraria

Município de Mira

Ano: 2025

(unidade: EUR)

CONTAS		SALDO GERÊNCIA ANTERIOR		MOVIMENTO ANUAL		SALDO GERÊNCIA SEGUINTE	
Código	Designação	Devedor	Credor	Devedor	Credor	Devedor	Credor
2771201004914	ACR-António Carlos Rocha - Construção e Obras Públicas		50 196,21	719,39	14 557,08		64 033,90
2771201005145	Quintaneiro & Ferreirinha, Lda (Quifer)		14 988,01		15 843,28		30 831,29
2771201005180	Captágua - Captações de Água, Lda		4 473,37				4 473,37
2771201005182	Floponor, SA		10 079,55				10 079,55
2771201005253	Pascoal e Veneza, Lda		13 917,05				13 917,05
2771201005333	A MILNE CARMO S A		125,92				125,92
2771201005339	Cinesar - Construção e Obras Públicas, Lda.		2 815,77	2 111,83			703,94
2771201005450	Arouconstroi - Engenharia e Construções, SA		13 581,05	8 697,15			4 883,90
2771201005453	JCNF - Construção, Lda		28 463,05	6 350,43			22 112,62
2771201005517	Fafinstala Instalações Electricas, Lda		2 957,30				2 957,30
2771201005521	Betovial, Engenharia e Construções, Lda (SOCITOP)		18 781,39			5 126,36	23 907,75
2771201005543	Open Zau - Gestão de Projectos Lda		11 559,31				11 559,31
2771201005556	Carlos Flório & Filhos, Lda		5 273,70	4 746,33			527,37
2771201005558	Shape of the World - Engenharia Hidráulica Uni, Lda.		635,80				635,80
2771201005597	Prateleira de Talentos - Construções, Lda		2 583,70			7 048,34	9 632,04
2771201005605	F. Melo - Sociedade de Construções, Lda		9 307,34				9 307,34
2771201005768	Electroinstal - Ivo Ribeiro, Unipessoal, Lda.		31 924,72				31 924,72
2771201005971	Henriques, Fernandes & Neto, Lda.		24 267,24			25 888,55	50 155,79
2771201006010	Carreira & Francisco, Lda		2 433,69				2 433,69
2771201006062	Pinto & Braz Lda -Construção Civil e Obras Públicas, Lda		17 537,82				17 537,82
2771201006349	Alvorada Tranquila, Lda		9 708,84				9 708,84
2771201006534	Narciso de Carvalho & Filhos Lda		4 972,20			3 344,00	8 316,20
2771201006581	Sintesemodus, Ambiente, Lda		10 997,75			2 852,25	13 850,00
2771201006697	Arquinew - Arquitectura e Projetos, Lda			13 312,99	13 312,99		
2771201006776	Mundirelva - Construção e Manutenção de Jardins, Lda					5 192,00	5 192,00
2771201006854	Omnibet Sociedade de Construções Lda					11 206,99	11 206,99
2771201006894	Nível Maiúsculo, Lda						

Página 4 de 6

Operações de Tesouraria

Município de Mira

Ano: 2025

(unidade: EUR)

CONTAS		SALDO GERÊNCIA ANTERIOR		MOVIMENTO ANUAL		SALDO GERÊNCIA SEGUINTE	
Código	Designação	Devedor	Credor	Devedor	Credor	Devedor	Credor
2771202000079	Mário Gonçalves, Lda						
2771202000144	Helenos, S.A.						
2771202002297	Manuel dos Santos Simãozinho		217,97				217,97
2771202002603	Auto Miranda Oliveira e Pinho, Manutenção de Automove		94,38				94,38
2771202003262	Sofia Cristina Jesus Janicas		75,00				75,00
2771202004249	Ana Maria da Silva Costa						
2771202004312	Hamilton Ribeiro Correia		4 690,00				4 690,00
2771202004620	LUIS RUI DA SILVA CARLOS		322,40				322,40
2771202004773	Mario Miguel Jesus Cartaxo		769,00				769,00
2771202005628	Célia Cristina Domingues Lourenço		616,05				616,05
2771202006101	Maria Manuela Maranhão		58 130,30				58 130,30
2771202006102	Antonio Manuel Santos Silva		2 000,00				2 000,00
2771202006348	Vitor Manuel da Cruz Camameira - Cabeça de Casal da F		10 334,86	9 301,38			1 033,48
2771299	Outras cauções recebidas de terceiros		24 515,43	8 273,17	10 449,67		26 691,93
27859000364	Associação dos Trabalhadores da Administração Local (A						
27859000705	STAL - Sindicato Nacional dos Trabalhadores Administraç						
27859000714	Sindicato dos Trabalhadores em Funções Públicas e Soc						
2789291901201	Penhoras de OTs						
278929199901	Agência para a Integração Migrações e Asilo (AIMA, IP) (800,86		114,00		914,86
278929199902	Espaço Cidadão - Instituto da Mobilidade e dos Transport			15 525,00	15 525,00		
278929199903	Espaço Cidadão - ADSE						
278929199904	Espaço Cidadão - Agência de Modernização Administrati		34,86	598,84	606,16		42,18
278929199905	Comissões de Proteção de Crianças e Jovens		46 059,00	1 090,96	15 370,08		60 338,12
278929199906	Intermediação de Rendas das Extensões do Centro de S.						
278929199907	Gratificações Membros das Mesas das Eleições			5 740,85	5 740,85		
278929199908	Instituto Português da Qualidade (25%)		1,97				1,97
278929199909	Operações de Tesouraria - Diversas		125,13				125,13

Página 5 de 6

Operações de Tesouraria

Município de Mira

Ano: 2025

(unidade: EUR)

CONTAS		SALDO GERÊNCIA ANTERIOR		MOVIMENTO ANUAL		SALDO GERÊNCIA SEGUINTE	
Código	Designação	Devedor	Credor	Devedor	Credor	Devedor	Credor
27892929012	Operações de tesouraria - Cobrança/pagamento						
TOTAL		0,00	985 033,69	195 155,11	230 975,37	0,00	1 020 853,95

Operações Tesouraria (Tribunal de Contas)

Ano: 2026

Período: Prestação Contas

Município de Mira

(designação da autarquia local)

Código Conta	Saldo Inicial	Recebimentos	Pagamentos	Saldo Final
07.1.1 / 07.2.1 - Recebimentos / pagamentos por Intermediação de fundos	0,00	0,00	0,00	0,00
07.1.2.1.1 / 07.2.2.1.1 - Autarquias Locais	0,00	0,00	0,00	0,00
07.1.2.1.2 / 07.2.2.1.2 - Entidade Contabilística Estado	0,00	0,00	0,00	0,00
07.1.2.1.3 / 07.2.2.1.3 - Região Autónoma Açores	0,00	0,00	0,00	0,00
07.1.2.1.4 / 07.2.2.1.4 - Região Autónoma Madeira	0,00	0,00	0,00	0,00
07.1.2.1.9 / 07.2.2.1.9 - Outras entidades beneficiárias	0,00	0,00	0,00	0,00
07.1.2.2 / 07.2.2.2 - Receita não Fiscal	0,00	0,00	0,00	0,00
07.1.3 / 07.2.3 - Constituição e reforço/devolução de cauções e garantias	0,00	300 956,91	291 949,97	9 006,94
07.1.4 / 07.2.4 - Cobrança/Entrega de recursos próprios europeus	0,00	0,00	0,00	0,00
07.1.5 / 07.2.5 - Receção/receitas de receitas próprias – duplo cabimento	0,00	0,00	0,00	0,00
07.1.6 / 07.2.6 - Retenções - Transição para o SNC-AP	0,00	0,00	0,00	0,00
07.2.8- Conversão de operações de tesouraria em receita orçamental	0,00	0,00	0,00	0,00
07.1.9 / 07.2.9 - Outras receitas/despesas de operações tesouraria	0,00	14 719,66	4 307,29	10 412,37
Totais gerais:	0,00	315 676,57	296 257,26	19 419,31

Contratação Administrativa - Situação dos Contratos

Município de Mira

Situação dos Contratos

Ano: 2025

(unidade: €)

Contrato														Município de Mira					Pagamentos no período					Pagamentos acumulados				
Entidade	Objeto	Data	Valor contrato	Contratado	Tipologia Contrato TC	Prazo	Cl. In. Ex.	Processamento de contratação	Cl. MEC	Cl. Adm.	Cl. Comun.	Cl. de Reg.	Data	Cl. 1º Pag. In.	Val. Normal	R. de Preços	T/SP Comp	Tab. s. e. com	Out. Trib.	Val. Normal	R. de Preços	T/SP Comp	Tab. s. e. com	Out. Trib.				
ACEMIL - Assistência e Fomentos, Lda	FORNECIMENTO CONTÍNUO DE MATERIAL PARA SERVIÇO DA DPOPOA E ARMAZÉM MUNICIPAL02030010	2024-04-26	3.950,00	4.750,00	Aqueção de serviços	327 dias	2024-05-06	Ajasta Direto						2024-10-17	1.560,82										2.547,08			
ACEMIL - Assistência e Fomentos, Lda	FORNECIMENTO CONTÍNUO DE MATERIAL PARA SERVIÇO DA DPOPOA E ARMAZÉM MUNICIPAL02030011	2024-04-26	3.900,00	4.300,00	Aqueção de serviços	327 dias	2024-05-09	Ajasta Direto						2024-12-17	1.552,58											1.873,01		
ACEMIL - Assistência e Fomentos, Lda	FORNECIMENTO CONTÍNUO DE MATERIAL PARA SERVIÇO DA DPOPOA E ARMAZÉM MUNICIPAL02030012	2024-04-26	4.750,00	5.942,50	Aqueção de serviços	367 dias	2024-05-09	Ajasta Direto						2024-09-26	1.966,96											2.596,07		
ACR-André Carlos Rocha - Construção	Requalificação Lg.5 de Outubro Portomar 1º fase	2025-01-09	149.300,00	150.250,00	Emprestado de obras públicas	101 dias	2025-03-11	Consulta Prévia						2025-06-13	654.304,83											654.304,83		
ABC - Associação de Informática Inglês-Catén	Serviço	2025-05-14	30.124,00	37.052,50	Aqueção de serviços	231 dias	2025-05-14	Consulta Prévia						2025-11-07	37.052,50											37.052,50		
Alfco Domingues Pereira	FORNECIMENTO CONTÍNUO DE MATERIAS CONSTRUTIVAS	2024-07-26	19.625,62	24.143,57	Aqueção de serviços	623 dias	2024-07-26	Ajasta Direto						2025-01-29	21.169,82											21.169,82		
Altoa Rey, S.A.	Renovação do sistema de pagamento de multas com reatrasos	2023-03-10	19.942,71	24.529,53	Aqueção de serviços	1096 dias	2023-03-10	Consulta Prévia						2023-06-07	2.366,88											12.636,10		
Althira, Lda	Aqueção de Serviço EDR Endpoint Detection Response	2025-03-06	21.500,00	26.445,00	Aqueção de serviços	1096 dias	2025-03-07	Consulta Prévia						2025-05-23	26.445,00											26.445,00		
Alvopti, Lda	ADQUIÇÃO DE MATERIAL PROMOCIONAL COM SERVIÇO DE IMPRESSÃO - LOTE I	2025-05-30	6.740,00	6.740,00	Aqueção de bens	215 dias	2025-05-30	Consulta Prévia						2025-09-24	6.740,00											6.740,00		
ALUDCO - Construções Pré-Fabricadas, S.A.	ALUGUER DE MÓDULOS BALNEÁRIOS	2024-12-23	1.966,80	1.926,80	Aqueção de serviços	102 dias	2024-12-30	Ajasta Direto						2025-05-06	13.661,61											13.661,61		
ALUDCO - Construções Pré-Fabricadas, S.A.	Alugar de módulos para banheiros	2023-11-30	23.575,80	28.960,23	Aqueção de serviços	367 dias	2023-11-30	Consulta Prévia						2024-06-27	7.139,26											27.414,26		
Ara Andó dos Santos	Prestação de Serviço, na modalidade de Tarefa, para Têcnico para o desenvolvimento de Atividades de Emprego em Contexto (AEC), no ano letivo 2025/2026	2025-11-06	3.275,00	4.023,25	Aqueção de serviços	304 dias	2025-11-14	Ajasta Direto						2025-12-11	912,50											912,50		
Ara Andó dos Santos	Prestação de Serviço, na modalidade de Tarefa, para Têcnico para o desenvolvimento de Atividades de Emprego em Contexto (AEC), no ano letivo 2025/2026	2024-11-05	2.750,00	2.750,00	Aqueção de serviços	-61 dias	2024-11-05	Ajasta Direto						2024-12-06	1.362,50											2.025,00		
Ara Sofia Ribeiro Teixeira	PRESTAÇÃO DE SERVIÇOS EM REGIME DE AVENÇA PARA TS DE TERAPIA DA FALA	2025-09-12	6.400,00	6.400,00	Aqueção de serviços	475 dias	2025-09-12	Ajasta Direto						2025-11-07	6.076,74											6.076,74		
Ara Sofia Ribeiro Teixeira	Serviço	2025-01-03	10.000,00	10.000,00	Aqueção de serviços	204 dias	2025-01-06	Consulta Pública						2025-01-21	9.966,25											9.966,25		
Ara Sofia Teixeira Jorge	Prestação de Serviço, na modalidade de Tarefa, para Têcnico para o desenvolvimento de Atividades de Emprego em Contexto (AEC), no ano letivo 2025/2026	2025-11-11	2.625,00	2.625,00	Aqueção de serviços	334 dias	2025-11-27	Ajasta Direto						2025-12-11	700,00											700,00		
Ara Sofia Teixeira Jorge	Prestação de Serviço, na modalidade de Tarefa, para Têcnico para o desenvolvimento de Atividades de Emprego em Contexto (AEC), no ano letivo 2024/2025	2024-10-31	3.625,00	3.625,00	Aqueção de serviços	334 dias	2024-11-12	Ajasta Direto						2024-12-06	1.600,00											2.312,50		
Arvalimp, Unip. Lda	Elaboração Projeto de execução de remodelação das atividades de saúde	2025-03-25	7.700,00	9.471,00	Aqueção de serviços	61 dias	2025-03-27	Consulta Prévia Simplificada						2025-12-22	9.471,00											9.471,00		
Arvalimp, Unip. Lda	Elaboração de Projeto de execução de remodelação das atividades de saúde	2025-03-25	7.700,00	9.471,00	Aqueção de serviços	61 dias	2025-03-27	Consulta Prévia Simplificada						2025-12-22	9.471,00											9.471,00		
Arvalimp, Unip. Lda	aqueção de serviços de elaboração de projeto de execução de remodelação das atividades de saúde	2025-03-25	8.950,00	11.000,50	Aqueção de serviços	61 dias	2025-03-27	Consulta Prévia Simplificada						2025-12-22	11.000,50											11.000,50		
Arvalimp, Unip. Lda	aqueção de serviços de elaboração de projeto de execução de remodelação das atividades de saúde	2025-03-25	9.250,00	11.377,50	Aqueção de serviços	61 dias	2025-03-27	Consulta Prévia Simplificada						2025-12-22	11.377,50											11.377,50		
Arquitect - Atelier de Arquitectura, Construção, Design e Atividades Inovadoras, Lda	TRABALHOS NECESSÁRIOS A CANDIDATURAS DE BENEFICIÁRIOS DOUTOS DE MIRA-NO ÂMBITO DO PROGRAMA 1º DRETO, NO CONCELHO DE MIRA	2025-03-14	133.129,90	141.117,69	Emprestado de obras públicas	123 dias	2024-03-26	Ajasta Direto						2025-04-01	16.236,00											16.236,00		
Arquitect - Architecture e Projetos, Lda	Apóio de obra - Pista Rural de Serneta	2025-03-14	133.129,90	141.117,69	Emprestado de obras públicas	123 dias	2025-03-26	Consulta Prévia						2025-07-30	141.117,69											141.117,69		
BC Centro - Sistemas de Escrutínio, Lda	Locação de equipamento de cópia, impressão e digitalização	2024-06-26	39.968,00	47.985,24	Aqueção de serviços	1126 dias	2024-07-01	Consulta Prévia						2024-12-13	20.796,88											22.088,94		
Batu Consulting Lda	ADQUIÇÃO DE SERVIÇOS EXTERNOS DE ACESSÓRIA FINANCEIRA À CÂMARA MUNICIPAL DE MIRA	2025-06-30	9.900,00	12.177,00	Aqueção de serviços	365 dias	2025-07-01	Ajasta Direto						2025-10-22	6.065,50											6.065,50		
Batu Consulting Lda	Aqueção de Serviço Externo de Assessoria Financeira	2022-07-22	57.600,00	70.940,00	Aqueção de serviços	1295 dias	2022-07-22	Consulta Prévia						2022-11-26	17.712,00											70.940,00		
Bevini Engenharia e Construções Lda(SOCOTOP)	Requalificação rede viária 2025	2025-05-06	297.633,35	315.491,35	Emprestado de obras públicas	306 dias	2025-06-06	Consulta Pública						2025-08-21	54.339,39											54.339,39		
Bruno Miguel Marques	Prestação de Serviço na Modalidade de Tarefa para Atividade Física Desportiva, Hábitat Seleção e Monitor de Campo de Fátas, para apoio ao funcionamento Complexo Desportivo Municipal	2024-11-20	8.365,00	8.365,00	Aqueção de serviços	304 dias	2024-11-27	Ajasta Direto						2024-12-19	5.812,25											7.308,75		
Bruno Miguel Marques	serviço em regime de tarefa, para Atividades Físicas Desportivas, Hábitat Seleção e Monitor de Campo de Fátas, para apoio ao funcionamento Complexo Desportivo Municipal	2025-10-10	8.900,00	10.624,00	Aqueção de serviços	365 dias	2025-10-10	Consulta Pública						2025-11-26	1.969,00											1.969,00		
Buarty Secret, Lda	Aqueção de serviços, tarefa Desportiva e Monitor de Campo de Fátas, para apoio ao funcionamento Complexo Desportivo Municipal	2025-06-15	74.900,00	74.900,00	Aqueção de bens	260 dias	2025-06-15	Consulta Prévia						2025-06-27	91.635,00											91.635,00		
Caia Moraes, Lda	ADQUIÇÃO DE FROTA FLUTUANTE PARA FUNDAL MUNICIPAL COM RETORNA DE VIATURAS USUÁRIAS	2025-05-20	43.645,00	43.645,00	Aqueção de bens	71 dias	2025-05-20	Consulta Prévia						2025-10-21	63.663,35											63.663,35		
Carlos André Neves Pereira	Prestação de Serviço, na modalidade de Tarefa, para Têcnico para o desenvolvimento de Atividades de Emprego em Contexto (AEC), no ano letivo 2024/2025	2024-10-31	5.250,00	5.250,00	Aqueção de serviços	334 dias	2024-10-31	Ajasta Direto						2024-12-06	1.312,50											2.375,00		
Carlos Manuel de Miranda Domingues Loureiro	Prestação de Serviço na Modalidade de Avança, para Ativa Físico para as funções de Ativa Resposta, no âmbito do Plano Nacional das Atas em vigor no Agendamento de Dúvidas de Mira, bem como para Programação, Coordenação e Acompanhamento de Ocio	2024-04-04	13.456,56	13.456,56	Aqueção de serviços	365 dias	2024-04-04	Ajasta Direto						2024-04-22	3.364,89											13.456,56		
Carlos Manuel de Miranda Domingues Loureiro	Prestação de Serviço, em regime de Avança, para ativas físicas para desenvolvimento Ocio, Exercícios e dinâmicas nos espaços comuns do Município e ativas realizadas no âmbito do Plano Nacional das Atas	2025-04-08	23.954,23	28.971,70	Aqueção de serviços	696 dias	2025-05-06	Consulta Pública						2025-05-21	8.973,04											8.973,04		
Casa do Pri - Distribuição Alimentar, Lda	ADQUIÇÃO DE LEITE ESCOLAR	2024-09-04	13.902,72	14.736,98	Aqueção de serviços	401 dias	2024-09-06	Ajasta Direto						2025-01-17	12.641,75											12.641,75		
Cimat - Engenharia e Outros Avançados, Sociedade Unipessoal, Lda	Aqueção de serviços de assistência e manutenção de qualidade de Água no Freguesia Municipal de Mira	2023-05-30	59.100,00	72.760,00	Aqueção de serviços	706 dias	2023-06-01	Consulta Prévia						2023-08-20	21.223,65											72.760,00		
Obviate - Obras Civis, Lda	Construção de obras públicas	2025-06-11	66.186,26	91.371,22	Emprestado de obras públicas	263 dias	2025-06-13	Consulta Prévia						2025-07-30	90.625,54											90.625,54		
Construtora Servitavalens - Construção Civil e Obras Públicas, Lda	Banquetas e balneários estádio municipal	2024-04-09	1.125,06	1.162,50	Emprestado de obras públicas	0 dias	2024-04-09	Consulta Pública						2025-06-24									1.162,50			1.162,50		
Construtora Servitavalens - Construção Civil e Obras Públicas, Lda	Emprestado de Requalificação da Escola Secundária de Mira Or a Mira Cláudia	2022-05-06	1.419.654,18	1.504.676,09	Emprestado de obras públicas	732 dias	2022-05-12	Consulta Pública						2022-06-08	8.173,83											1.504.676,09		

Município de Mira

Situação dos Contratos

Ano: 2025

(unidade: €)

Contrato		Mês Trânsito Contrato										Pagamento no período				Pagamento atualizado										
Entidade	Objeto	Data	Valor contrato	Contratado	Tipo de Contrato TC	Prazo	Cl. In. Ex.	Procedimento de contratação	Cl. MERC	Cl. Adm.	Cl. Comum	Cl. de Reg.	Data	Cl. In. Pag. In.	Pat. Normal	Rev. Preços	FISF-Comp	Pat. s e com	Cl. In. Pag. In.	Pat. Normal	Rev. Preços	FISF-Comp	Pat. s e com	Cl. In. Pag. In.		
Construtora Sertovalense - Construção Civil e Obras Públicas, Lda	Empreitada de Realização de Casale Secundária de Mira Dra Maria Cândida	2024-06-23	111.086,31	117.763,61	Empreitada de obras públicas	38 dias	2024-06-23	Consumo Público					2024-11-07	2025-11-07	10232024	2024-11-07	2025-02-21					117.763,60				117.763,60
Construtora Sertovalense - Construção Civil e Obras Públicas, Lda	Empreitada de Realização de Casale Secundária de Mira Dra Maria Cândida	2024-07-28	13.820,30	14.331,82	Empreitada de obras públicas	83 dias	2024-07-28	Consumo Público					2024-11-07	2024-11-07	10242024	2024-11-07	2025-02-21					14.331,82				14.331,82
Construtora Sertovalense - Construção Civil e Obras Públicas, Lda	Infraestrutura apoio columbidromo	2025-07-04	122.976,70	130.395,30	Empreitada de obras públicas	30 dias	2025-07-04	Consulta Prévia																		116.281,04
Construtora Sertovalense - Construção Civil e Obras Públicas, Lda	Muro suporte Rua Oscar Monteiro Silva	2025-04-04	85.240,00	88.554,40	Empreitada de obras públicas	30 dias	2025-04-16	Consulta Prévia																		88.554,40
Construtora Sertovalense - Construção Civil e Obras Públicas, Lda	Reabilitação e Modernização de Lota de Praia de Mira	2024-11-11	354.114,86	407.181,75	Empreitada de obras públicas	403 dias	2025-02-19	Consumo Público																		273.696,58
Ordens das Santos Inúas	Fornecimento contínuo de materiais e serviços de limpeza	2024-07-23	19.965,64	24.561,43	Aquisição de serviços	825 dias	2024-07-23	Ajuda Direta																		23.872,81
UM - Clínica Veterinária de Mira, Unipessoal, Lda	ACQUIÇÃO DE SERVIÇOS DE CASTRAÇÃO, ESTERILIZAÇÃO E CUIDADOS MÉDICO VETERINÁRIOS DE ANIMAIS DE RUA	2024-10-24	11.000,00	13.530,00	Aquisição de serviços	365 dias	2024-10-25	Ajuda Direta																		3.308,70
Ene Cruz Engenharia	Preparação de Serviço, na modalidade de Tarefa, para Tensões para o desenvolvimento de Atividades de Ensino/Ensino Técnico (AEC), no ano letivo 2025/2026	2025-11-06	5.125,00	6.303,75	Aquisição de serviços	-61 dias	2025-11-13	Ajuda Direta																		1.600,00
Ene Cruz Engenharia	Preparação de Serviço, na modalidade de Tarefa, para Tensões para o desenvolvimento de Atividades de Ensino/Ensino Técnico (AEC), no ano letivo 2024/2025	2024-11-04	4.300,00	4.300,00	Aquisição de serviços	331 dias	2024-11-08	Ajuda Direta																		3.982,50
Energip, Lda	ACQUIÇÃO DE SERVIÇOS DE MANUTENÇÃO ELÉTRICA COM FORNECIMENTO DE MATERIAL	2025-07-22	10.000,00	13.300,00	Aquisição de serviços	162 dias	2025-07-22	Ajuda Direta																		11.753,01
Energip, Lda	ACQUIÇÃO DE SERVIÇOS DE MANUTENÇÃO ELÉTRICA COM FORNECIMENTO DE MATERIAL	2025-07-22	4.900,00	5.538,00	Aquisição de serviços	162 dias	2025-07-22	Ajuda Direta																		5.534,14
ESPECTRO - Sistemas de Informação, S.A.	ACQUIÇÃO DE SOLUÇÃO WEB APPLICATION	2025-04-07	13.917,30	17.118,28	Aquisição de serviços	260 dias	2025-04-07	Consulta Prévia																		17.118,28
Eural (Portugal) - Sociedade Europeia de Restauração, Lda	ACQUIÇÃO DE SERVIÇO DE COAÇÃO E FORNECIMENTO DE REFEIÇÕES E LANCHES ESCOLARES	2024-08-28	323.826,64	386.036,00	Prestação de serviços ao abrigo de Acordo Quadro	333 dias	2024-09-01	Consulta Prévia																		333.823,20
Eural (Portugal) - Sociedade Europeia de Restauração, Lda	Refeições escolares 2025/2026	2025-06-11	115.402,80	130.405,16	Prestação de serviços ao abrigo de Acordo Quadro	333 dias	2025-06-11	Consulta Prévia																		24.285,84
FERNANDO JORGE DE JESUS PATARBA	FORNECIMENTO CONTÍNUO DE MATERIAS DE CONSTRUÇÃO	2024-07-23	19.987,10	24.406,53	Aquisição de serviços	374 dias	2024-07-23	Ajuda Direta																		20.864,34
FERNANDO JORGE DE JESUS PATARBA	ACQUIÇÃO DE SERVIÇOS TÉCNICOS DE REGISTO E FOTO INTERPRETAÇÃO NA PLATAFORMA BUB	2024-02-22	19.800,00	19.800,00	Aquisição de serviços	495 dias	2024-02-22	Ajuda Direta																		23.685,00
Fidelidade - Companhia de Seguros, S.A.	ACQUIÇÃO DE SERVIÇOS DE SEGURO DE RESPONSABILIDADE CIVIL	2025-06-18	4.280,00	4.280,00	Aquisição de serviços	865 dias	2025-06-18	Consumo Público																		4.280,00
Fidelidade - Companhia de Seguros, S.A.	Seguros de Responsabilidade Civil	2023-09-28	18.000,00	18.000,00	Aquisição de serviços	731 dias	2025-06-21	Consumo Público																		18.000,00
Fluama, Lda	Requalificação de parques verdes	2025-05-30	73.189,88	77.581,28	Empreitada de obras públicas	60 dias	2025-06-06	Consulta Prévia																		83.815,81
Fluama, Lda	Sinética projeto Mira Walking Trails	2024-12-30	68.815,38	72.414,31	Empreitada de obras públicas	30 dias	2025-01-06	Consulta Prévia																		34.173,28
FNWAY - Consulting & Innovation, Lda	PRESTAÇÃO DE SERVIÇOS DE CONSULTORIA ESTRATÉGICA E APOIO TÉCNICO ESPECIALIZADO	2024-08-28	19.850,00	24.528,50	Aquisição de serviços	127 dias	2024-08-28	Ajuda Direta																		24.528,50
Genex e Meax - Empreendimento e Formação, Unipessoal, Lda	ACQUIÇÃO DE SERVIÇOS DE DIVULGAÇÃO E APOIO TÉCNICO	2024-10-12	13.900,00	15.677,00	Aquisição de serviços	19 dias	2024-10-12	Ajuda Direta																		15.667,00
Grupo VENCAP, S.A.	ALUGUER DE CONTENTORES PARA APOIO A ÉPOCA BALNEAR	2025-05-28	17.981,00	22.116,63	Aquisição de serviços	217 dias	2025-05-28	Ajuda Direta																		21.321,42
GRALIMP - MAGNUMARIA INDUSTRIAL, UNIPESSOAL, Lda	ACQUIÇÃO DE VENTURA LIGEIRA ELÉTRICA	2025-07-03	85.980,00	85.980,00	Aquisição de bens	181 dias	2025-07-03	Consulta Prévia																		86.363,40
Helder Miguel Sabarino dos Santos	PRESTAÇÃO DE SERVIÇOS NA Modalidade de Tarefa para Navegador Salvador e Monitor de Campo de Futebol, para apoio ao funcionamento do Complexo Desportivo Municipal 2025-2026	2025-11-07	9.280,00	11.389,30	Aquisição de serviços	334 dias	2025-11-27	Ajuda Direta																		864,00
Helder Miguel Sabarino dos Santos	Preparação de Serviço na Modalidade de Tarefa para Navegador Salvador e Monitor de Campo de Futebol, para apoio ao funcionamento do Complexo Desportivo Municipal 2024-2025	2024-11-21	6.418,00	7.888,37	Aquisição de serviços	304 dias	2024-12-11	Ajuda Direta																		2.796,00
Herziques, Fernandes & Neto, Lda (IFN)	Amparo pedagógico ensino matutino	2025-05-30	86.823,88	91.821,31	Empreitada de obras públicas	120 dias	2025-06-06	Consulta Prévia																		81.830,78
Herziques, Fernandes & Neto, Lda (IFN)	Praxa Fluor - Amparo Pedagógico e complementares	2025-05-30	53.720,79	56.948,04	Empreitada de obras públicas	123 dias	2025-06-30	Consulta Prévia																		56.313,61
Herziques, Fernandes & Neto, Lda (IFN)	Requalificação de outarom em Conselho de Bairro	2025-07-23	128.843,85	138.574,16	Empreitada de obras públicas	102 dias	2025-07-23	Consulta Prévia																		136.574,17
Hipogamex Unipessoal, Lda	ACQUIÇÃO DE PRODUTOS PARA LIMPEZA E HIGIENIZAÇÃO DOS DIVERSOS ESPAÇOS MUNCIPAL	2025-06-03	6.876,95	8.089,85	Aquisição de serviços	360 dias	2025-06-05	Ajuda Direta																		4.280,15
Ibarrelha Sociedade em Portugal	Amparo Urbanístico do Centro da Praia de Mira	2025-07-18	218.668,00	227.501,40	Empreitada de obras públicas	N/A	2025-11-26	Consumo Público																		140.487,37
IC3S - Serviços de Segurança, Lda	SERVÍCIOS DE VIGILÂNCIA PARA AS FESTAS DE S. TOMÁS DE MIRA	2025-07-17	11.754,00	14.487,42	Aquisição de serviços	167 dias	2025-07-17	Ajuda Direta																		14.487,42
Intertemp Facility Services, SA	Aquisição de serviços de limpeza e limpeza do Centro de Saúde/Indústrias de Saúde do Município de Mira	2024-06-27	20.340,00	25.018,20	Aquisição de serviços	187 dias	2024-06-27	Consulta Prévia																		25.018,20
INTERPRET - Segurança e Saúde do Trabalho, S.A.	PRESTAÇÃO DE SERVIÇOS DE SAÚDE NO TRABALHO	2024-12-03	19.980,00	20.212,08	Aquisição de serviços	730 dias	2024-12-03	Ajuda Direta																		5.111,00
Jaime Manuel Campos Pereira	Aquisição de tratamento	2024-08-25	12.858,80	15.016,32	Aquisição de serviços	97 dias	2024-08-25	Ajuda Direta																		15.788,83
JCAF - Construção, Lda	Empreitada de Reabilitação de 3 espaços do Mercado da Praia de Mira, Tarefa, Obra e Instalação	2021-11-24	8.871,32	9.403,80	Empreitada de obras públicas	232 dias	2021-11-24	Consulta Prévia																		22.787,07
Janeira Marques Sateia	PRESTAÇÃO DE SERVIÇOS, NA ÁREA DE PSICOLOGIA, EM REGIME DE AVANÇO-ANO LETIVO DE 2024/2025	2025-01-03	10.480,00	10.480,00	Aquisição de serviços	360 dias	2024-12-30	Ajuda Direta																		10.458,25
Jão Manuel Santos Cruz	ACQUIÇÃO DE MATERIAL PROMOCIONAL COM SERVIÇO DE IMPRESSÃO/CLIP	2025-06-03	6.280,00	6.280,00	Aquisição de bens	211 dias	2025-06-03	Consulta Prévia																		5.548,83
Jão Silva Santos	Aquisição de serviços em regime de tarefa, para Atividades Físicas Desportivas e Monitor de Campo de Futebol e Professor de AEC	2025-10-08	12.980,00	15.488,80	Consumo Público	-37 dias	2025-10-08	Consumo Público																		3.335,00
Jão Silva Santos	Preparação de Serviço na Modalidade de Tarefa para Atividades Físicas Desportivas e Monitor de Campo de Futebol, para apoio ao funcionamento do Complexo Desportivo Municipal 2024-2025	2024-12-02	12.180,00	14.958,80	Aquisição de serviços	180 dias	2024-12-03	Ajuda Direta																		10.877,80
Jão André Ribeiro Santos	Aquisição de serviços em regime de tarefa, para Atividades Físicas Desportivas e Monitor de Campo de Futebol, para apoio ao funcionamento do Complexo Desportivo Municipal 2025-2026	2025-08-30	4.600,00	4.600,00	Aquisição de serviços	304 dias	2025-10-07	Ajuda Direta																		600,00
Jão André Ribeiro Santos	Preparação de Serviço na Modalidade de Tarefa para Atividades Físicas Desportivas e Monitor de Campo de Futebol, para apoio ao funcionamento do Complexo Desportivo Municipal 2024-2025	2024-11-19	4.600,00	5.858,00	Aquisição de serviços	304 dias	2024-11-28	Ajuda Direta																		3.982,00
Xónica Míndia Ruínas Portugal - Unipessoal, Lda	ALUGUER OPERACIONAL DE EQUIPAMENTO DE COPIA, IMPRESSÃO E DIGITALIZAÇÃO	2025-03-10	23.987,87	28.860,00	Aquisição de serviços	1382 dias	2025-03-10	Consumo Público																		24.087,16
Xónica Míndia Ruínas Portugal - Unipessoal, Lda	Locação de Equipamento de Cópia, Impressão e Digitalização	2022-01-26	87.000,00	70.110,00	Aquisição de serviços	1088 dias	2022-01-26	Consumo Público																		7.788,86

Município de Mira

Situação dos Contratos

Ano: 2025

(unidade: €)

Contratos										Mês Trib de Contas		Pagamentos no período					Pagamentos atualizados									
Entidade	Objeto	Data	Valor contrato	Contratado	Tipo de Contrato TC	Prazo	Em Ex.	Procedimento de contratação	Orç. MECPP	Orç. Adm.	Orç. Comum	Orç. de Rec.	Data	Orç. In.	Pag. Normat.	Ex. de Freq.	TRSP Comp.	Pag. s. e onus	Out. Trib.	Pag. Normat.	Ex. de Freq.	TRSP Comp.	Pag. s. e onus	Out. Trib.		
Lease Plan Portugal - Comissão de Autarquias e Equipamento Unipessoal, Lda	ALUGUER OPERACIONAL DE 04 VANTURAS USADAS	2024-01-20	16.972,20	30.876,81	Aquisição de serviços	345 dias		2025-01-20						2025-05-31	17.436,95											
Lease Plan Portugal - Comissão de Autarquias e Equipamento Unipessoal, Lda	Contrato 302019	2019-06-26	96.870,00	119.150,10	Aquisição de serviços	1915 dias		2019-10-04						2019-10-04	3.414,09									104.736,00		
Lease Plan Portugal - Comissão de Autarquias e Equipamento Unipessoal, Lda	Locação Operacional de 01 veículo elétrico em regime de Fundo Ambiental Alvo n.º 123812019 - AU-05-00	2023-12-28	30.330,48	37.269,59	Aquisição de serviços	1599 dias		2023-12-28						2024-04-21	9.583,84										25.785,88	
Lease Plan Portugal - Comissão de Autarquias e Equipamento Unipessoal, Lda	Locação Operacional de 01 veículo sem condutor	2023-01-13	19.170,54	23.587,51	Aquisição de serviços	1054 dias		2023-01-12						2023-05-24	1.590,40										23.916,10	
Litara Clem Almeida	Prestação de Serviços, na modalidade de Tarefa, para Tarefas para o desenvolvimento de Atividades de Envolvimento Cultural (AEC), no ano letivo 2025/2026	2025-11-11	2.380,00	2.380,00	Aquisição de serviços	304 dias		2025-11-14						2025-12-17	312,50										312,50	
Lina Tames de Costa Lopes Gonçalves	Prestação de Serviços, na modalidade de Tarefa, para Tarefas para o desenvolvimento de Atividades de Envolvimento Cultural (AEC), no ano letivo 2025/2026	2025-11-06	5.937,50	5.937,50	Aquisição de serviços	304 dias		2025-11-20						2025-12-11	1.600,00										1.600,00	
Lina Tames de Costa Lopes Gonçalves	Prestação de Serviços, na modalidade de Tarefa, para Tarefas para o desenvolvimento de Atividades de Envolvimento Cultural (AEC), no ano letivo 2024/2025	2024-10-30	3.380,00	3.380,00	Aquisição de serviços	334 dias		2024-11-01						2024-12-06	2.280,00										3.380,00	
Lisou Ramos - Produção de Despedidos, Unipessoal, Lda	Aluguer de tendas, palcos, stands e outros, no âmbito de diversas eventos a ocorrer no Concelho de Mira, durante o ano 2024	2024-09-18	65.190,00	50.148,80	Aquisição de serviços	104 dias		2024-09-18						2025-01-29	67.785,30										67.785,30	
LMCOM - Arquitetura, Reabilitação, Construção e Design, Lda	Aquisição de Serviços de Realização Centro de Saúde de Mira	2024-05-03	74.500,00	91.635,00	Aquisição de serviços	424 dias		2024-05-03						2024-06-14	45.912,58										91.635,00	
Lua Guerra, Unipessoal, Lda	Aquisição de Equipamento de Piro para o Mercado Municipal	2025-04-02	19.824,00	19.824,00	Aquisição de bens	58 dias		2025-04-03						2025-07-23	24.383,52										24.383,52	
LURDOS DA CONCEIÇÃO FERREIRO	Prestação de Serviços de Psicologia, na modalidade de serviço para a GAR e CPIC	2024-09-09	2.020,00	2.020,00	Aquisição de serviços	201 dias		2024-09-11						2024-10-15	840,00										2.020,00	
LURDOS DA CONCEIÇÃO FERREIRO	Prestação de Serviços, em regime de Avança, na área de Psicologia - Apoio Psicológico de Gestões de Apoio à Família, Ano 2025	2025-06-12	5.040,00	5.040,00	Aquisição de serviços	245 dias		2025-06-16						2025-07-04	3.980,00										3.980,00	
Madeira - Indústria e Comércio de Materiais, Unipessoal, Lda	CONTRATAÇÃO DA PRESTAÇÃO DE SERVIÇOS PARA INSTALAÇÃO DE REDES DE DEFESA DA FLORESTA CONTRA INCÊNDIOS	2025-06-05	19.872,00	20.110,32	Aquisição de serviços	209 dias		2025-06-05						2025-12-22	20.110,32										20.110,32	
Maqueta Construções Unipessoal, Lda	ADJUDICAÇÃO DE 02 DE 2025 - Acessibilidade espaço público	2025-02-11	13.780,00	14.606,80	Emprestado de obras públicas	30 dias		2025-02-24						2025-04-23	14.606,80										14.606,80	
Maria do Carmo Ferreira de Silva Rocha	Prestação de Serviços, na modalidade de Tarefa, para Assessoria Operacional na área de acção de acção educativa, no ano letivo 2025/2026	2025-01-02	4.747,82	5.039,84	Aquisição de serviços	243 dias		2025-01-02						2025-03-23	3.730,96										3.730,96	
Maria do Carmo Ferreira de Silva Rocha	Prestação de Serviços, na modalidade de Tarefa, para Assessoria Operacional na área de acção educativa, no ano letivo 2025/2026	2025-11-06	4.617,84	5.079,94	Aquisição de serviços	334 dias		2025-11-20						2025-12-16	1.406,48										1.406,48	
Marcos de Almeida, J. Nunes V. Simões & Associados SOC. SA	Aquisição de Serviços de Certificação Legal, Planos e Auditoria Contas das Contas do Município de Mira	2023-11-08	25.000,00	30.996,00	Aquisição de serviços	965 dias		2023-11-08						2023-04-21	12.050,00										30.996,00	
Maria Alexandra Ferreira Bento	Prestação de Serviços, na modalidade de Tarefa, para Assessoria Operacional na área de acção educativa, no ano letivo 2025/2026	2025-06-30	1.824,84	1.824,84	Aquisição de serviços	153 dias		2025-07-03						2025-08-06	1.777,70										1.777,70	
Maria Alexandra Ferreira Bento	Prestação de Serviços, na modalidade de Tarefa, para Assessoria Operacional na área de acção educativa, no ano letivo 2025/2026	2025-11-11	4.617,84	4.617,84	Aquisição de serviços	334 dias		2025-11-27						2025-12-11	750,00										750,00	
Marta Vanessa Lopes das Neves	Prestação de Serviços, na modalidade de Tarefa, para Tarefas para o desenvolvimento de Atividades de Envolvimento Cultural (AEC), no ano letivo 2025/2026	2025-11-10	4.200,00	5.166,00	Aquisição de serviços	304 dias		2025-11-10						2025-12-11	796,50										796,50	
Marta Vanessa Lopes das Neves	Prestação de Serviços, na modalidade de Tarefa, para Tarefas para o desenvolvimento de Atividades de Envolvimento Cultural (AEC), no ano letivo 2024/2025	2024-11-15	2.875,00	2.875,00	Aquisição de serviços	334 dias		2024-11-21						2024-12-06	875,00										1.680,00	
MARTA SOFIA CUNHA E SILVA	Aquisição de serviços de apoio na área de comunicação e comunicações digitais do Município	2024-07-15	19.700,00	23.001,00	Aquisição de serviços	412 dias		2024-07-15						2024-08-06	10.485,00										23.001,00	
Mege Agência, Lda	ADJUDICAÇÃO DE SERVIÇOS PARA AGENCIAMENTO DE ARTISTAS PESSOAS DE S.TOMAZ DE MIRA 2025	2025-06-05	74.780,00	91.940,50	Aquisição de serviços	4 dias		2025-07-23						2025-07-23	91.940,50										91.940,50	
MEO - Serviços de Comunicações e Multimédia, SA	ADJUDICAÇÃO DE SERVIÇOS DE TELECOMUNICAÇÕES DE VOZ FIXA E MÓVEL, DADOS E TV	2023-05-16	96.814,88	118.836,30	Aquisição de serviços	731 dias		2023-05-16						2023-06-23	36.328,69										117.513,41	
MEO - Serviços de Comunicações e Multimédia, SA	ADJUDICAÇÃO DE SERVIÇOS DE TELECOMUNICAÇÕES DE VOZ FIXA E MÓVEL, DADOS E TV	2025-06-16	32.911,87	40.481,60	Aquisição de serviços	913 dias		2025-07-01						2025-08-22	36.816,35										36.816,35	
Miguel Alexandre Silva Botas	Prestação de Serviços, na modalidade de Tarefa, para Atividades Pedagógicas Desportivas - Atividades Lúdico-Educativas, Monitor de Campo de Futebol, para apoio ao funcionamento do Complexo Desportivo Municipal 2024-2025	2024-11-27	11.727,00	14.424,21	Aquisição de serviços	-02 dias		2024-11-29						2024-12-19	5.675,00										5.675,00	
Miguel dos Santos Coimbra	ADJUDICAÇÃO DE MATERIAIS, PROFISSIONAL COM SERVIÇO DE IMPRESSÃO/LOT 2	2025-06-03	6.065,00	6.065,00	Aquisição de bens	211 dias		2025-06-03						2025-08-24	5.907,81										5.907,81	
MÓNICA & MATIAS - Representações Lda	PRESTAÇÃO DE SERVIÇOS DE MANUTENÇÃO E REPARAÇÃO DE MÁQUINAS, TRATORES E EQUIPAMENTO MUNICIPAL	2024-05-06	29.200,00	35.916,00	Aquisição de serviços	237 dias		2025-05-06						2025-08-03	31.973,26										31.973,26	
MÓNICA & MATIAS - Representações Lda	PRESTAÇÃO DE SERVIÇOS DE MANUTENÇÃO E REPARAÇÃO DE MÁQUINAS, TRATORES E EQUIPAMENTOS DO MUNICÍPIO	2024-05-19	29.950,00	36.838,50	Aquisição de serviços	197 dias		2024-05-17						2024-10-14	31.027,42										36.838,50	
Mundivisa - Construção e Manutenção de Jardins, Lda	Para Função - Espaço Verde	2025-06-05	57.540,00	60.842,40	Emprestado de obras públicas	90 dias		2025-06-20						2025-10-22	65.035,20										65.035,20	
Nelson da Silva	Auxiliar Aquisição de serviços em regime de tarefa, para Atividades Pedagógicas Desportivas e Monitor de Campo de Futebol, para apoio ao funcionamento do Complexo Desportivo Municipal 2025-2026	2025-10-10	2.480,00	3.013,90	Aquisição de serviços	385 dias		2025-10-10						2025-11-26	1.400,00										1.400,00	
Nelson da Silva	Auxiliar Prestação de serviços, em regime de tarefa, para atividades pedagógicas desportivas e monitor de campo de futebol, para apoio ao funcionamento do complexo desportivo municipal	2025-01-28	8.600,00	10.578,00	Aquisição de serviços	304 dias		2025-01-29						2025-03-15	7.761,00										7.761,00	
Nível Meliáculu, Lda	Construção e canteiro controlados de 22 habitações na Vileta Norte T3 - Lote 1	2025-09-24	179.250,00	190.005,00	Emprestado de obras públicas	360 dias		2025-10-01						2025-11-21	20.485,24										20.485,24	
Nível Meliáculu, Lda	Construção e canteiro controlados de 22 habitações na Vileta Norte T3 - Lote 2	2025-09-24	179.250,00	190.005,00	Emprestado de obras públicas	360 dias		2025-10-01						2025-11-21	20.485,24										20.485,24	
Nível Meliáculu, Lda	Construção e canteiro controlados de 22 habitações na Vileta Norte T3 - Lote 3	2025-09-24	179.250,00	190.005,00	Emprestado de obras públicas	360 dias		2025-10-01						2025-11-21	20.485,24										20.485,24	
Nível Meliáculu, Lda	Construção e canteiro controlados de 22 habitações na Vileta Norte T3 - Lote 4	2025-09-24	179.250,00	190.005,00	Emprestado de obras públicas	360 dias		2025-10-01						2025-11-21	20.485,24										20.485,24	
Nível Meliáculu, Lda	Construção e canteiro controlados de 22 habitações na Vileta Norte T3 - Lote 5	2025-09-24	179.250,00	190.005,00	Emprestado de obras públicas	360 dias		2025-10-01						2025-11-21	20.485,24										20.485,24	
Nível Meliáculu, Lda	Construção e canteiro controlados de 22 habitações na Vileta Norte T3 - Lote 6	2025-09-24	179.250,00	190.005,00	Emprestado de obras públicas	360 dias		2025-10-01						2025-11-21	20.485,24										20.485,24	
Nível Meliáculu, Lda	Construção e canteiro controlados de 22 habitações na Vileta Norte T3 - Lote 7	2025-09-24	179.250,00	190.005,00	Emprestado de obras públicas	360 dias		2025-10-01						2025-11-21	20.485,24										20.485,24	
Nível Meliáculu, Lda	Construção e canteiro controlados de 22 habitações na Vileta Norte T4 - Lote 8	2025-09-24	184.330,00	196.339,80	Emprestado de obras públicas	360 dias		2025-10-01						2025-11-21	20.485,24										20.485,24	

Município de Mira
Situação dos Contratos

Ano: 2025

(unidade: €)

Contratos											Mês Trib de Contas		Pagamentos no período					Pagamentos atualizados								
Entidade	Objeto	Data	Valor contrato	Contratado	Tipo de Contrato TC	Prazo	Em Ex	Processamento de contratação	Orç. MEC/P	Orç. Adm.	Orç. Comum	Orç. de Rec.	Data	Orç. In.	Pág. Insc.	Tab. Normas	Ex. de Preços	TRSP Comp.	Tab. s e emes	Out. Trib.	Tab. Normas	Ex. de Preços	TRSP Comp.	Tab. s e emes	Out. Trib.	
Nível Melalouço, Lda	Construção e ajuste contratos de 22 habitações na Vila Nova Trá - Lote 9	2025-09-24	184.330,00	195.389,80	Emprestado de obras públicas	360 dias	2025-10-01	Consumo Público						2025-11-21	26.465,24						26.465,24					
NORTTE - Promotora & Eventos Unipessoal, Lda	ACQUISIÇÃO DE SERVIÇOS DE REALIZAÇÃO DE ESPETÁCULO PROTECNICO REVELLON RFM PRAIA DE MIRA 2025	2024-10-12	15.000,00	15.450,00	Aquisição de serviços	2 dias	2024-12-31	Ajeta Direito						2025-05-07	15.450,00						15.450,00					
Oficina dos Animais - Clínica Veterinária, Lda	ACQUISIÇÃO DE SERVIÇOS DE CASTRAÇÃO, ESTERILIZAÇÃO E CURAÇÃO VETERINÁRIAS DE ANIMAIS DE RUA	2024-10-16	17.000,00	20.910,00	Aquisição de serviços	365 dias	2024-10-16	Ajeta Direito						2025-01-29	20.876,55						20.876,55					
Opa Silva Veríssimo	AD 0302008 Prestação de Serviço, na modalidade de Tarefa, para Técnicos para o desenvolvimento de Atividades de Enriquecimento Cultural (AEC), no ano letivo 2025/2026	2025-04-01	1.400,00	1.400,00	Aquisição de serviços	153 dias	2025-04-01	Ajeta Direito						2025-05-23	312,50						312,50					
Orcelbal Sociedade de Construções Lda	Recuperação de rede viária 2025 - 2ª fase	2025-07-30	158.355,79	167.889,94	Emprestado de obras públicas	60 dias	2025-06-11	Consulta Prévia						2025-11-26	118.794,04						118.794,04					
Patricia Caetano de Jesus Almeida	Aquisição de serviços em regime de tarefa, para Atividades Físicas Desportivas e Monitor de Campo de Futebol, para apoio ao funcionamento Complexo Desportivo Municipal 2024-2025	2025-10-10	12.547,00	15.432,91	Aquisição de serviços	365 dias	2025-10-10	Consumo Público						2025-11-26	2.550,00						2.550,00					
Patricia Caetano de Jesus Almeida	Prestação de Serviço, na modalidade de Tarefa para Atividades Físicas Desportivas e Monitor de Campo de Futebol, para apoio ao funcionamento Complexo Desportivo Municipal 2024-2025	2024-12-03	12.835,00	15.416,05	Aquisição de serviços	304 dias	2024-12-09	Ajeta Direito						2024-12-19	9.316,50						10.869,00					
Paulo Jorge Domingues Sequeira	Prestação de Serviço, na modalidade de Tarefa, para Técnicos para o desenvolvimento de Atividades de Enriquecimento Cultural (AEC), no ano letivo 2025/2026	2025-11-26	4.662,50	4.662,50	Aquisição de serviços	304 dias	2025-11-26	Ajeta Direito						2025-12-11	637,50						637,50					
Pedro Miguel Lúcio Pereira	Prestação de Serviço, na modalidade de Tarefa, para Técnicos para o desenvolvimento de Atividades de Enriquecimento Cultural (AEC), no ano letivo 2025/2026	2025-11-06	6.050,00	7.441,50	Aquisição de serviços	304 dias	2025-11-15	Ajeta Direito						2025-12-11	1.563,63						1.563,63					
Pedro Miguel Lúcio Pereira	Prestação de Serviço, na modalidade de Tarefa, para Técnicos para o desenvolvimento de Atividades de Enriquecimento Cultural (AEC), no ano letivo 2025/2026	2024-10-30	4.775,00	4.775,00	Aquisição de serviços	334 dias	2024-11-15	Ajeta Direito						2024-12-06	2.367,76						3.567,76					
Pedro Torres Cordeiro, Unipessoal Lda	Serviço(03020203) lote 1-LOCAÇÃO DE MÁQUINA SEM CONDUTOR PARA INTERVENÇÃO NAS PRAIAS	2025-07-03	25.696,67	31.870,00	Aquisição de serviços	546 dias	2025-07-03	Consulta Prévia						2025-12-17	21.429,06						21.429,06					
Pedro Torres Cordeiro, Unipessoal Lda	Serviço(03020203) lote 2-LOCAÇÃO DE MÁQUINA SEM CONDUTOR PARA INTERVENÇÃO NAS PRAIAS	2025-07-03	3.675,00	4.530,25	Aquisição de serviços	546 dias	2025-07-03	Consulta Prévia						2025-12-17	2.768,68						2.768,68					
Pedro Torres Cordeiro, Unipessoal Lda	Serviço(03020203) lote 3-LOCAÇÃO DE MÁQUINA SEM CONDUTOR PARA INTERVENÇÃO NAS PRAIAS	2025-07-03	14.000,00	17.200,00	Aquisição de serviços	365 dias	2025-07-03	Consulta Prévia						2025-12-17	7.786,20						7.786,20					
Pedrites da Portugal - PETROGAL, SA	FORNECIMENTO DE COMBUSTÍVEIS ROCOVÁRIOS EM PORTOS DE AVIATECIMENTOS -LOTE 1	2025-09-30	5.407,42	6.051,13	Prestação de serviços ao abrigo de Acordo Quadro	457 dias	2025-09-30	Consulta Prévia						2025-11-14	1.160,36						1.160,36					
Pedrites da Portugal - PETROGAL, SA	FORNECIMENTO DE COMBUSTÍVEIS ROCOVÁRIOS EM PORTOS DE AVIATECIMENTOS -LOTE 1	2025-09-30	71.056,02	87.401,36	Prestação de serviços ao abrigo de Acordo Quadro	457 dias	2025-09-30	Consulta Prévia						2025-11-14	18.540,83						18.540,83					
Pedrites da Portugal - PETROGAL, SA	FORNECIMENTO DE GAS PROPRIO A ISRAEL PARA O MUNICÍPIO DE MIRA	2025-05-16	45.013,38	55.365,42	Prestação de serviços ao abrigo de Acordo Quadro	660 dias	2025-05-16	Consulta Prévia						2025-07-11	32.820,91						32.820,91					
Pedrites da Portugal - PETROGAL, SA	Fornecimento de Gas Proprio e Geral - Lote 3, ao abrigo de Acordo de Compra e Venda de Gás de Cozinha	2024-05-27	126.625,00	159.748,75	Prestação de serviços ao abrigo de Acordo Quadro	365 dias	2024-04-04	Consulta Prévia						2024-05-27	62.823,83						125.076,04					
Pineleiria Popo de Antão, Lda	SERVIÇOS DE ESPETÁCULO PIROMUSICAL PARA AS FESTAS DE S. TOMÉ DE MIRA	2025-07-10	13.500,00	16.605,00	Aquisição de serviços	174 dias	2025-07-10	Ajeta Direito						2025-10-01	16.605,00						16.605,00					
Plataia Marvilha, Lda	ALUGUER DE PALCOS, TENDAS, STANDS E MÓDULOS SANITÁRIOS PARA DIVERSOS EVENTOS MUNICIPAIS	2025-07-11	29.350,00	36.100,50	Aquisição de serviços	173 dias	2025-07-11	Consulta Prévia						2025-11-14	36.100,50						36.100,50					
Plataia Marvilha, Lda	ALUGUER DE PALCOS, TENDAS, STANDS E MÓDULOS SANITÁRIOS PARA DIVERSOS EVENTOS MUNICIPAIS	2025-07-11	17.150,00	21.064,50	Aquisição de serviços	173 dias	2025-07-11	Consulta Prévia						2025-11-14	21.064,50						21.064,50					
Prelestra de Teófilo - Construções, Lda	ADJUDICAÇÃO SADI DE 15/02024 - Poste e passadizo Fim de Mira	2024-10-14	9.890,00	10.483,40	Emprestado de obras públicas	30 dias	2024-10-16	Ajeta Direito						2025-02-14	10.483,40						10.483,40					
Prelestra de Teófilo - Construções, Lda	Manutenção redeiras em infraestruturas Municipais	2025-06-23	32.853,00	34.506,15	Emprestado de obras públicas	30 dias	2025-07-04	Consulta Prévia						2025-06-21	34.506,15						34.506,15					
Prelestra de Teófilo - Construções, Lda	Novos trabalhos de máquinas em infraestruturas Municipais	2025-07-03	28.040,33	29.722,75	Emprestado de obras públicas	30 dias	2025-06-01	Consulta Prévia						2025-12-23	29.722,62						29.722,62					
PRODIGE - Construção de Vias de Comunicação, Lda	Ampliação / remodelação Infraestruturas Zona Industrial - Mira I	2025-06-20	54.456,20	57.723,87	Emprestado de obras públicas	0 dias	2025-06-20	Consumo Público						2025-12-23		57.723,87						57.723,87				
Quintanário & Faraminha, Lda (Qu&F)	Banheira Portomar - 2ª fase	2025-02-11	149.545,79	158.836,72	Emprestado de obras públicas	240 dias	2025-02-20	Consulta Prévia						2025-05-27	158.836,39						158.836,39					
Ranato Emanuel Marques Zagalo	AD 03024 Prestação de Serviço na Modalidade de Tarefa para Atividades Físicas Desportivas e Monitor de Campo de Futebol, para apoio ao funcionamento Complexo Desportivo Municipal 2024-2025	2024-11-20	8.000,00	10.576,00	Aquisição de serviços	304 dias	2024-11-20	Ajeta Direito						2024-12-19	5.515,00						6.990,00					
Ranato Emanuel Marques Zagalo	Aquisição de serviços em regime de tarefa Atividades Físicas Desportivas e Monitor Campo de Futebol	2025-10-08	8.000,00	10.576,00	Aquisição de serviços	363 dias	2025-10-13	Consumo Público						2025-11-26	1.400,00						1.400,00					
RESOPRE - Soluções Urbanas, S.A	ACQUISIÇÃO DE SERVIÇOS DE MANUTENÇÃO DE PARCOMETROS INCLINDO SERVIÇOS DE RECOLHA DE MOEDAS, COM ALUGUER DE PARCOMETROS	2025-05-26	2.460,00	2.460,00	Locação de bens	219 dias	2025-05-26	Ajeta Direito						2025-09-29	2.460,00						2.460,00					
RESOPRE - Soluções Urbanas, S.A	ACQUISIÇÃO DE SERVIÇOS DE MANUTENÇÃO DE PARCOMETROS INCLINDO SERVIÇOS DE RECOLHA DE MOEDAS, COM ALUGUER DE PARCOMETROS	2025-05-26	21.546,23	26.501,96	Aquisição de serviços	219 dias	2025-05-26	Ajeta Direito						2025-09-29	26.607,91						26.607,91					
Riçadão Sistemas Informáticas e Consultas, Lda	Aquisição de serviços de software de backup e segurança por lote 1	2025-03-21	17.306,00	21.286,38	Aquisição de serviços	730 dias	2025-03-22	Consulta Prévia						2025-06-16	21.286,38						21.286,38					
Riçadão Sistemas Informáticas e Consultas, Lda	Lote 1 - Software de segurança	2025-03-21	22.449,00	27.612,27	Aquisição de serviços	288 dias	2025-03-21	Consulta Prévia						2025-06-16	27.612,27						27.612,27					
SGVETS - Desenvolvimento e Exploração de Sistemas de Energia, Lda	FORNECIMENTO CONTÍNUO DE PELLITS PARA A PISCINA MUNICIPAL DE MIRA	2025-04-07	33.280,00	40.834,40	Aquisição de bens	633 dias	2025-04-07	Consulta Prévia						2025-06-21	17.136,14						17.136,14					
Silmas - Consultora em Planeamento	Avaliação de serviços de elaboração, submetido à aprovação de Carta RDEI	2025-06-29	14.000,00	17.220,00	Aquisição de serviços	31 dias	2025-06-29	Ajeta Direito						2025-12-23	17.220,00						17.220,00					
Sociedade de Construções ELMUR, Lda	Parqueamento amarrados e estacionamento em Mira	2024-04-02	3.040,67	3.223,11	Emprestado de obras públicas	0 dias	2024-04-02	Consulta Prévia						2025-02-20		3.223,11						3.223,11				
SPA27 - Sociedade Portuguesa de Alugar e Serviço de Tendas, SA	Serviço de aluguer e manutenção de artigos textéis para eventos anuais	2024-01-05	30.000,00	36.900,00	Aquisição de serviços	733 dias	2023-12-29	Consumo Público						2024-05-15	15.829,96						31.836,99					
Suma - Serviços Urbanos e Meio Ambiente, SA	ACQUISIÇÃO DE SERVIÇOS DE GESTÃO DE RESÍDUOS URBANOS DO MUNICÍPIO DE MIRA	2024-08-20	189.879,00	201.777,74	Aquisição de serviços	123 dias	2024-08-20	Consumo Público						2024-12-21	182.026,21						189.126,47					
Suma - Serviços Urbanos e Meio Ambiente, SA	ACQUISIÇÃO DE SERVIÇOS DE GESTÃO DE RESÍDUOS URBANOS DO MUNICÍPIO DE MIRA	2023-09-20	181.623,00	192.520,38	Aquisição de serviços	123 dias	2023-08-20	Consumo Público						2025-05-26	191.210,09						191.210,09					
Suma - Serviços Urbanos e Meio Ambiente, SA	Aquisição de Serviço de Gestão de Resíduos Urbanos do Município de Mira	2023-04-21	195.385,24	197.978,96	Aquisição de serviços	131 dias	2023-04-21	Consumo Público						2023-10-13	85.931,22						177.821,72					
Suma - Serviços Urbanos e Meio Ambiente, SA	Serviço	2025-01-22	149.843,82	157.774,67	Aquisição de serviços	131 dias	2025-01-20	Consumo Público						2025-05-23	128.126,43						128.126,43					
Suma - Serviços Urbanos e Meio Ambiente, SA	Serviço	2025-01-23	360.862,86	382.302,83	Aquisição de serviços	143 dias	2025-01-23	Consumo Público Comunitário						2025-10-22	133.456,66						133.456,66					
Suzana Almeida Vitoria	Prestação de Serviço, na modalidade de Tarefa, para Técnicos para o desenvolvimento de Atividades de Enriquecimento Cultural (AEC), no ano letivo 2025/2026	2025-11-13	5.125,00	6.303,75	Aquisição de serviços	304 dias	2025-11-27	Ajeta Direito						2025-12-29	1.350,00						1.350,00					

Município de Mira

Situação dos Contratos

Ano: 2025

(unidade: €)

Contratos										Valor Total de Contratos		Pagamentos no período				Pagamentos acumulados										
Entidade	Objeto	Data	Valor contrato	Contratual	Tipo de Contrato TC	Prazo	Em In. Ex.	Processamento da contratação	Orç. MEC/P	Orç. Adm.	Orç. Comum	Orç. de Rec.	Data	Orç. In. Pag.	Pat. Normal	Rev. Preços	TRSP Comp.	Pat. s e omes	Out. Trib.	Pat. Normal	Rev. Preços	TRSP Comp.	Pat. s e omes	Out. Trib.		
SINCHIRO - Servicos em Outsourcing Lda	ADQUISICAO DE SERVICOS PARA PARQUE DE CAMPIBOS MUNICIPAL	2024-06-03	138.477,60	171.987,58	Aquisição de serviços	211 dias	2025-06-03	Consumo Público					2025-06-20	124.960,68											124.960,68	
SINCHIRO - Servicos em Outsourcing Lda	Aquisição de Serviços Operacionais para o Parque de Campibos Municipal	2024-05-28	112.004,38	138.803,38	Aquisição de serviços	210 dias	2024-06-04	Consumo Público					2024-10-08	38.943,40											138.803,38	
SINCHIRO - Servicos em Outsourcing Lda	Servicos em Outsourcing	2025-03-24	10.000,00	13.038,00	Aquisição de serviços	94 dias	2025-03-25	Ajuda Direta					2025-07-04	13.038,00											13.038,00	
TERESA ALEXANDRA SEQUEIRA ALMEIDA	Prestação de Serviços, na modalidade de Tarefa, para Tarefas para o desenvolvimento de atividades de Equipamento Cultural (AEC), no ano letivo 2024/2025	2024-11-07	4.775,00	4.775,00	Aquisição de serviços	334 dias	2024-11-12	Ajuda Direta					2024-12-06	2.137,50											2.137,50	
Tago Manuel Fernandes Estrela	PRESTACAO DE SERVICOS NA MODALIDADE DE TAREFA PARA INICIADOR SALVADOR E MENTOR DE CAMPO DE FERIAS, PARA APOIO AO FUNCIONAMENTO DO COMPLEXO DESPORTIVO MUNICIPAL DE MIRA 2024/2025	2024-12-03	8.982,00	11.000,16	Aquisição de serviços	304 dias	2024-12-03	Ajuda Direta					2024-12-23	4.974,00											6.750,00	
Tago Manuel Fernandes Estrela	Prestação de Serviços na Modalidade de Tarefa para Iniciador Salvador e Mentor de Campo de Férias, para apoio ao funcionamento do Complexo Desportivo Municipal 2025/2026	2025-11-03	9.024,00	12.003,52	Aquisição de serviços	304 dias	2025-11-17	Ajuda Direta					2025-12-11	1.272,00											1.272,00	
Tasca - Equipamento em Madeira, Lda	Requalificação e Realização da Vimeira Párciole de 2019-10-16	2019-10-16	279.426,13	296.193,82	Empreitada de obras públicas	244 dias	2019-10-16	Consumo Público					2020-05-29													
TOP RH - Consulting Unipessoal, Lda	Servicos-Medico na area de recursos humanos	2025-03-11	11.550,00	14.206,50	Aquisição de serviços	294 dias	2025-03-12	Ajuda Direta					2025-06-13	9.471,00												9.471,00
USENERGY, Lda	Contrato n.º 38/2024 - BTN	2024-07-17	28.723,54	38.209,95	Aquisição de serviços	687 dias	2024-07-17	Consumo Público Comunitário					2025-01-17	119.647,58												119.647,58
USENERGY, Lda	Contrato n.º 38 - Lote 2 BTE	2024-07-17	43.476,14	53.476,11	Aquisição de serviços	687 dias	2024-07-17	Consumo Público Comunitário					2024-10-01	66.610,61												66.610,61
USENERGY, Lda	Contrato n.º 38 Lote 3- MT	2024-07-10	8.660,69	10.662,68	Aquisição de serviços	687 dias	2024-07-17	Consumo Público Comunitário					2024-12-30	9.296,32												11.310,96
USENERGY, Lda	Contrato n.º 38/2024 - Lote 04 BTN P	2024-07-17	133.327,24	163.662,51	Aquisição de serviços	687 dias	2024-07-17	Consumo Público Comunitário					2024-12-30	138.312,20												167.359,90
Vacu@ntDesign - Unipessoal, Lda	ADJUDICACAO 1078 DE 2023/2025 - Parque Infancia e Brinqu	2025-03-26	13.380,00	14.161,00	Empreitada de obras públicas	30 dias	2025-03-31	Consulta Prévia					2025-10-21	14.161,00												14.161,00
Veiga e Moura S. Associados, Sociedade de Advogados R.L.	Prestação de Serviços na Modalidade de Ajuda Direta	2023-06-23	45.000,00	69.360,00	Aquisição de serviços	549 dias	2023-06-23	Ajuda Direta					2025-10-19	22.140,00												63.900,00
Ventura, Saneiro & Araújo, Lda	Área de Crédito - Assessoria Jurídica	2025-06-11	34.756,00	36.873,16	Empreitada de obras públicas	30 dias	2025-06-11	Consulta Prévia					2025-12-23	36.873,16												36.873,16
VIMARCA - Pátulos da Vila Rodoviária, SA	Sinalização horizontal e vertical Av. Cidade Coimbra e outras	2024-12-30	48.930,03	51.868,83	Empreitada de obras públicas	30 dias	2025-03-20	Consumo Público					2025-06-13	51.868,83												51.868,83
Total:			10.316.537,69	11.361.005,90										6.195.151,14	62.139,24	146.030,68	0,00	0,00	7.879.980,83	62.139,24	154.942,19	0,00	0,00			

Município de Mira

Adjudicações por tipo de procedimento

Euros

Tipo de contrato	Concurso público		Concurso limitado por prévia qualificação		Procedimento de negociação		Diálogo concorrencial		Ajuste direto		Consulta prévia		Parcerias para a inovação		Total	
	Núm. dos contratos	Preço contratual	Núm. dos contratos	Preço contratual	Núm. dos contratos	Preço contratual	Núm. dos contratos	Preço contratual	Núm. dos contratos	Preço contratual	Núm. dos contratos	Preço contratual	Núm. dos contratos	Preço contratual	Núm. dos contratos	Preço contratual
Empreitada de obras públicas	2	459 027,58	0	0,00	0	0,00	0	0,00	1	10 483,40	3	318 620,51	0	0,00	6	788 131,49
Aquisição de serviços	8	1 082 742,60	0	0,00	0	0,00	0	0,00	47	630 872,26	13	1 138 344,39	0	0,00	68	2 851 959,25
Locação ou aquisição de bens móveis	0	0,00	0	0,00	0	0,00	0	0,00	0	0,00	0	0,00	0	0,00	0	0,00
Concessão de obras públicas	0	0,00	0	0,00	0	0,00	0	0,00	0	0,00	0	0,00	0	0,00	0	0,00
Concessão de serviços públicos	0	0,00	0	0,00	0	0,00	0	0,00	0	0,00	0	0,00	0	0,00	0	0,00
Sociedade	0	0,00	0	0,00	0	0,00	0	0,00	0	0,00	0	0,00	0	0,00	0	0,00
Outros	0	0,00	0	0,00	0	0,00	0	0,00	0	0,00	0	0,00	0	0,00	0	0,00

Transferências e Subsídios Concedidos

Transferências e Subsídios concedidos

Ano: 2025

do período findo em 31 de Dezembro de 2025

Euros

Município de Mira

Tipo de Despesa	Disposições Legais	Finalidade	Entidade Beneficiária	Despesas Orçamentadas	Despesas autorizadas	Despesas pagas	Despesas autorizadas e não pagas	Devolução ocorrida no exercício	Observações
Transferências correntes									
040101 - Públicas	Várias deliberações + art.s 79º e 80º do Regulamento de Abastecimento de Água e Águas Residuais + al. v) do nº 1 do art. 33º da Lei 75/2013	Tarifário Social de Água	ABMG - Aguas Baixo Mondego e Gândaras, E.I.M, SA	5 001,00	2 989,48	0,00	2 989,48	0,00	
040501 - Continente	Del. 16/04/2025 + al. o do nº1 do art. 33º da Lei 75/2013	Quota anual 2025	ANMP - Associação Nacional de Municípios Portugueses	463 723,31	5 750,46	0,00	5 750,46	0,00	
040501 - Continente	Del. 29/01/2025 + al. o) do nº 1 do art. 33º da Lei 75/2013	Quota anual 2025	Associação Nacional das Assembleias Municipais (ANAM)	463 723,31	1 425,00	0,00	1 425,00	0,00	
040501 - Continente	Del. 08-10-2025 + al. o) do nº 1 do artº 33º e artº 105 da Lei nº 75/2013	Complicação no projeto Planos Inovadores de Combate ao Insucesso Escolar II	Comunidade Intermunicipal da Região de Coimbra	463 723,31	2 510,05	0,00	2 510,05	0,00	
040501 - Continente	Del. 20-11-2025 + al. o) do nº 1 do art. 33º e art. 105º da Lei 75/2013	Complicação no projeto Planos Municipais de Ação Climática	Comunidade Intermunicipal da Região de Coimbra	463 723,31	5 750,25	0,00	5 750,25	0,00	
040501 - Continente	Del. 14-05-2025 + al. o) do nº 1 do art. 33º e art. 105º da Lei nº 75/2013	Complicação no projeto 11: Região de Coimbra Turismo 2020 - Promoção Integrada dos Produtos Turísticos	Comunidade Intermunicipal da Região de Coimbra	463 723,31	4 227,82	0,00	4 227,82	0,00	
040501 - Continente	Del. 26/03/2025+ al. o) do nº 1 do art. 33º e art. 105º da Lei 75/2013	Complicação no Projeto 198-Comemorações do Dia da Proteção Civil 2025	Comunidade Intermunicipal da Região de Coimbra	463 723,31	18,45	0,00	18,45	0,00	
040501 - Continente	Del. 26/03/2025+ al. o) do nº 1 do art. 33º e art. 105º da Lei 75/2013	Complicação no Projeto 30: Brigada de Sapadores Florestais - Componente Fixa 2025	Comunidade Intermunicipal da Região de Coimbra	463 723,31	5 052,64	0,00	5 052,64	0,00	
040501 - Continente	Del. 15-01-2025 + al. o) do nº 1 do art. 33º e nº 1 do art. 105º da Lei nº 75/2013	Quota anual 2025	Comunidade Intermunicipal da Região de Coimbra	463 723,31	22 741,77	0,00	22 741,77	0,00	
040501 - Continente	Del. 20-08-2025 + al. o) do nº 1 do art. 33º e art. 105º da Lei nº 75/2013	Complicação no Projeto 4: Rede de oferta Turística em Espaços Naturais - Valorização dos Corredores do Património Natural	Comunidade Intermunicipal da Região de Coimbra	463 723,31	85,84	0,00	85,84	0,00	
040501 - Continente	Del. 20-11-2025 + al. o) do nº 1 do art. 33º e art. 105º da Lei 75/2013	Complicação no projeto Rede Tecnológica de Monitorização	Comunidade Intermunicipal da Região de Coimbra	463 723,31	295,85	0,00	295,85	0,00	
040501 - Continente	Del. 09/10/2024 + al. o) do nº 1 do art. 33º e art. 105º da Lei nº 75/2013	Complicação no projeto DPO 61 - Encarregado de Proteção de Dados	Comunidade Intermunicipal da Região de Coimbra	463 723,31	1 063,34	0,00	1 063,34	0,00	
040501 - Continente	Del. 20-08-2025 + al. o) do nº 1 do art. 33º e art. 105º da Lei nº 75/2013	Complicação no Projeto 177 - Programa Inovação Social IKUizante	Comunidade Intermunicipal da Região de Coimbra	463 723,31	368,94	0,00	368,94	0,00	
040501 - Continente	Del. 20-11-2025 + al. o) do nº 1 do art. 33º e art. 105º da Lei 75/2013	Complicação na exposição universal - Expo 2025 Osaka	Comunidade Intermunicipal da Região de Coimbra	463 723,31	2 552,18	0,00	2 552,18	0,00	
040501 - Continente	Del. 14-05-2025 + al. o) do nº 1 do art. 33º e art. 105º da Lei nº 75/2013	Complicação no projeto 61: EDP/DPO Encarregado de Proteção de Dados	Comunidade Intermunicipal da Região de Coimbra	463 723,31	1 063,34	0,00	1 063,34	0,00	
040501 - Continente	Del. 20-11-2025 + al. o) do nº 1 do art. 33º e art. 105º da Lei 75/2013	Complicação no projeto Rede Tecnológica de Monitorização	Comunidade Intermunicipal da Região de Coimbra	463 723,31	1 063,34	0,00	1 063,34	0,00	

NOTA: Os compromissos sem entidade não são contabilizados neste mapa.

Pág. 1 de 24

Transferências e Subsídios concedidos

Ano: 2025

Município de Mira

do período findo em 31 de Dezembro de 2025

Euros

Tipo de Despesa	Disposições Legais	Finalidade	Entidade Beneficiária	Despesas Orçamentadas	Despesas autorizadas	Despesas pagas	Despesas autorizadas e não pagas	Devolução ocorrida no exercício	Observações
Transferências correntes									
040501 - Continente	Del. 15-01-2025 + al. o) do nº 1 do art. 33º e nº 1 do art. 105º da Lei nº 75/2013	Reembolso de custas judiciais - Protocolo ERSUC-ERSAR	Comunidade Intermunicipal da Região de Coimbra	463 723,31	185,79	0,00	185,79	0,00	
040501 - Continente	Del. 08-10-2025 + al. o) do nº 1 do artº 33º e artº 105 da Lei nº 75/2013	Comparticipação no projeto Rede de Bibliotecas Intermunicipal - Press Reader	Comunidade Intermunicipal da Região de Coimbra	463 723,31	1 414,50	0,00	1 414,50	0,00	
040501 - Continente	Del. 20-11-2025 + al. o) do nº 1 do art. 33º e art. 105º da Lei 75/2013	Comparticipação no projeto Região de Coimbra - Um Território com Identidade Gastronómica	Comunidade Intermunicipal da Região de Coimbra	463 723,31	442,81	0,00	442,81	0,00	
040501 - Continente	Del. 20-11-2025 + al. o) do nº 1 do art. 33º e art. 105º da Lei 75/2013	Comparticipação no projeto Regime Jurídico Segurança Ciberspaço	Comunidade Intermunicipal da Região de Coimbra	463 723,31	7 685,69	0,00	7 685,69	0,00	
040501 - Continente	Del. 20-08-2025 + al. o) do nº 1 do art. 33º e art. 105º da Lei nº 75/2013	Comparticipação no Projeto 86: III Bootcamp - Rede Intermunicipal da Educação - Edição 2024	Comunidade Intermunicipal da Região de Coimbra	463 723,31	288,80	0,00	288,80	0,00	
040501 - Continente	Del. 14-05-2025 + al. o) do nº 1 do art. 33º e art. 105º da Lei nº 75/2013	Comparticipação no projeto 141: Conceção do Modelo de Gestão Centralizado das AIGPs	Comunidade Intermunicipal da Região de Coimbra	463 723,31	22 958,91	0,00	22 958,91	0,00	
040501 - Continente	Del. 09/10/2024 + al. o) do nº 1 do art. 33º e nº 1 do art. 105º da Lei nº 75/2013	Comparticipação no projeto 143: Planos de Ação PERSU 2030	Comunidade Intermunicipal da Região de Coimbra	463 723,31	5 844,96	0,00	5 844,96	0,00	
040501 - Continente	Del. 09/10/2024 + al. o) do nº 1 do art. 33º e nº 1 do art. 105º da Lei nº 75/2013	Comparticipação projeto 92: Empreende+	Comunidade Intermunicipal da Região de Coimbra	463 723,31	1 186,70	0,00	1 186,70	0,00	
040501 - Continente	Del. 15-01-2025 + al. o) do nº 1 do art. 33º e nº 1 do art. 105º da Lei nº 75/2013	Reembolso de custas judiciais - Protocolo ERSUC-ERSAR	Comunidade Intermunicipal da Região de Coimbra	463 723,31	306,00	0,00	306,00	0,00	
040501 - Continente	Del. 15-01-2025 + art.s 71º e 72º da Lei nº 13/99, de 22/03 e Decreto-Lei nº 162/79, de 30/05	Recenseamento Eleitoral 2023	Freguesia da Praia de Mira	463 723,31	54,31	0,00	54,31	0,00	
040501 - Continente	Art. 9º da Lei 57/2019	Transferência de recursos referente à delegação de competências	Freguesia da Praia de Mira	463 723,31	89 866,34	0,00	89 866,34	0,00	
040501 - Continente	Del. 03-09-2025 + al. j) do nº 1 do art. 25º e al. ccc) do nº 1 do art. 33º da Lei nº 75/2013	Apoio para aquisição de carrinha	Freguesia da Praia de Mira	463 723,31	4 125,00	0,00	4 125,00	0,00	
040501 - Continente	Del. 09-07-2025 + nº 1 do art. 3º do DL 162/79, de 30/05 e art.s 71º e 72º da Lei nº 13/99 de 22/03	Transferência de verbas para as freguesias - Recenseamento eleitoral	Freguesia da Praia de Mira	463 723,31	54,12	0,00	54,12	0,00	
040501 - Continente	Del. 09-07-2025 + nº 1 do art. 3º do DL 162/79, de 30/05 e art.s 71º e 72º da Lei nº 13/99 de 22/03	Transferência de verbas para as freguesias - Recenseamento eleitoral	Freguesia de Mira	463 723,31	70,89	0,00	70,89	0,00	
040501 - Continente	Art. 9º da Lei 57/2019	Transferência de recursos referente à delegação de competências	Freguesia de Mira	463 723,31	91 101,81	0,00	91 101,81	0,00	

NOTA: Os compromissos sem entidade não são contabilizados neste mapa.

Pág. 2 de 24

Transferências e Subsídios concedidos

Ano: 2025

Município de Mira

do período findo em 31 de Dezembro de 2025
Euros

Tipo de Despesa	Disposições Legais	Finalidade	Entidade Beneficiária	Despesas Orçamentadas	Despesas autorizadas	Despesas pagas	Despesas autorizadas e não pagas	Devolução ocorrida no exercício	Observações
Transferências correntes									
040501 - Continente	Del. 15-01-2025 + arts 71º e 72º da Lei nº 13/99, de 22/03 e Decreto-Lei nº 162/79, de 30/05	Recenseamento Eleitoral 2023	Freguesia de Mira	463 723,31	70,99	0,00	70,99	0,00	
040501 - Continente	Del. 15-01-2025 + arts 71º e 72º da Lei nº 13/99, de 22/03 e Decreto-Lei nº 162/79, de 30/05	Recenseamento Eleitoral 2023	Freguesia do Seixo	463 723,31	44,40	0,00	44,40	0,00	
040501 - Continente	Del. 09-07-2025 + nº 1 do art. 3º do DL 162/79, de 30/05 e arts 71º e 72º da Lei nº 13/99 de 22/03	Transferência de verbas para as freguesias - Recenseamento eleitoral	Freguesia do Seixo	463 723,31	44,28	0,00	44,28	0,00	
040501 - Continente	Art. 9º da Lei 57/2019	Transferência de recursos referente à delegação de competências	Freguesia do Seixo	463 723,31	17 294,74	0,00	17 294,74	0,00	
040501 - Continente	Del. 09-07-2025 + nº 1 do art. 3º do DL 162/79, de 30/05 e arts 71º e 72º da Lei nº 13/99 de 22/03	Transferência de verbas para as freguesias - Recenseamento eleitoral	Freguesia dos Carapelhos	463 723,31	40,68	0,00	40,68	0,00	
040501 - Continente	Art. 9º da Lei 57/2019	Transferência de recursos referente à delegação de competências	Freguesia dos Carapelhos	463 723,31	19 621,92	0,00	19 621,92	0,00	
040501 - Continente	Del. 15-01-2025 + arts 71º e 72º da Lei nº 13/99, de 22/03 e Decreto-Lei nº 162/79, de 30/05	Recenseamento Eleitoral 2023	Freguesia dos Carapelhos	463 723,31	40,65	0,00	40,65	0,00	
040701 - Instituições sem fins lucrativos	Del. 09-04-2024 + al. g) e k) do nº 2 do Art. 23º + al.s o) e u) do nº 1 do Art. 33º da Lei 75/2013	Protocolo de colaboração no âmbito da defesa da saúde animal	Abrigo de Carinho - Associação Amigos dos Animais	621 002,30	16 800,00	16 800,00	0,00	0,00	
040701 - Instituições sem fins lucrativos	Del. 15-01-2025 + al. u) do nº 1 do art. 33º da Lei nº 75/2013	Apoio às associações para os desfiles de carnaval 2025	Adamastor - Associação de Nadadores Salvadores de Mira	621 002,30	470,00	470,00	0,00	0,00	
040701 - Instituições sem fins lucrativos	Del. 11-06-2025 + al. g) do nº 2 do art. 23º e al. u) do nº 1 do art. 33º da Lei nº 75/2013	Contrato-Programa Vigilância Época Balnear 2025	Adamastor - Associação de Nadadores Salvadores de Mira	621 002,30	71 003,07	71 003,07	0,00	0,00	
040701 - Instituições sem fins lucrativos	Del. 23/02/2025 + artº 23º, nº2, alínea h) e do artº 33, nº1, alíneas r) e u) da Lei nº 75/2013	Protocolo de colaboração com a ADELO - disponibilização de um veículo de marca Citroen, para o desenvolvimento e bom funcionamento do Programa "MoverMira 5G-CLDS 5G"	ADELO - Associação de Desenvolvimento Local da Bairrada e Mondego	621 002,30	400,00	400,00	0,00	0,00	
040701 - Instituições sem fins lucrativos	Del. 03/09/2025 e al.s o), p) e u) do nº 1 do art. 33º da Lei nº 75/2013	Apoio anual a Associações/Coletividades do Concelho 2025	AECO - Associação Ecologica da Videira Sul	621 002,30	145,95	145,95	0,00	0,00	
040701 - Instituições sem fins lucrativos	Del. 08-10-2025 + al. d) do nº 2 do art. 23º e al. u) do nº 1 do art. 33º da Lei nº 75/2013	Apoio para material lúdico pedagógico por sala do pré-escolar - Ano 2025/2026	Agrupamento de Escolas de Mira	621 002,30	1 800,00	1 800,00	0,00	0,00	
040701 - Instituições sem fins lucrativos	Del. CM 29-11-2024 + AM 18-12-2025 + al. m) do nº 1 do art. 33º da Lei nº 75/2013 + nº 1 do art. 4º do DL 21/2019	Delegação de competências no agrupamento de escolas - Ano 2025	Agrupamento de Escolas de Mira	621 002,30	5 001,00	5 000,00	1,00	0,00	
040701 - Instituições sem fins lucrativos	Del. 09-04-2025 + al. d) do nº 2 do artº 23º e al. u) do nº 1 do art. 33º da Lei nº 75/2013	Apoio para visitas de estudo do ano letivo 2024/2025	Agrupamento de Escolas de Mira	621 002,30	4 921,00	9 690,00	-4 769,00	0,00	

NOTA: Os compromissos sem entidade não são contabilizados neste mapa.

Pág. 3 de 24

Transferências e Subsídios concedidos

Ano: 2025

Município de Mira

do período findo em 31 de Dezembro de 2025

Euros

Tipo de Despesa	Disposições Legais	Finalidade	Entidade Beneficiária	Despesas Orçamentadas	Despesas autorizadas	Despesas pagas	Despesas autorizadas e não pagas	Devolução ocorrida no exercício	Observações
Transferências correntes									
040701 - Instituições sem fins lucrativos	Del. 08-10-2025 + al. d) do nº 2 do art. 23º e al. u) do nº 1 do art. 33º da Lei nº 75/2013	Apoio para material lúdico pedagógico por aluno do 1º Ciclo - Ano 2025/2026	Agrupamento de Escolas de Mira	621 002,30	3 264,00	3 264,00	0,00	0,00	
040701 - Instituições sem fins lucrativos	Del. 15/01/2025 + al.s d) e f) do nº 2 do art. 23º e al. u) do nº 1 do art. 33º da Lei 75/2013	Apoio desfile de carnaval 2025 - Comunidade escolar e IP55s	Agrupamento de Escolas de Mira	621 002,30	8 584,00	8 584,00	0,00	0,00	
040701 - Instituições sem fins lucrativos	Del. 08-10-2025 + al. d) do nº 2 do art. 23º e al. u) do nº 1 do art. 33º da Lei nº 75/2013	Apoio para material lúdico pedagógico por aluno do pré-escolar a frequentar AAAF - Ano 2025/2026	Agrupamento de Escolas de Mira	621 002,30	1 530,00	1 530,00	0,00	0,00	
040701 - Instituições sem fins lucrativos	Del. 03/09/2025 e al.s o), p) e u) do nº 1 do art. 33º da Lei nº 75/2013	Apoio anual a Associações/Coletividades do Concelho 2025	Allegi'Arte - Associação Musical e Artística	621 002,30	3 178,50	3 178,50	0,00	0,00	
040701 - Instituições sem fins lucrativos	Del. 15-01-2025 + al.s u) e ff) do nº 1 do art. 33º da Lei 75/2013	Vales do evento Mira à Mesa 2025	Ana Cláudia dos Santos Janica	621 002,30	60,00	60,00	0,00	0,00	
040701 - Instituições sem fins lucrativos	Del. 15-01-2025 + al.s u) e ff) do nº 1 do art. 33º da Lei 75/2013	Vales do evento Mira à Mesa 2025	Ana Sofia Moreira Rocha Silva	621 002,30	50,00	50,00	0,00	0,00	
040701 - Instituições sem fins lucrativos	Del. 15-01-2025 + al.s u) e ff) do nº 1 do art. 33º da Lei 75/2013	Vales do evento Mira à Mesa 2025	Ana Sofia Teixeira Jorge	621 002,30	20,00	20,00	0,00	0,00	
040701 - Instituições sem fins lucrativos	Del. 10/12/2024 + al. o) e u) do nº 1 do art. 33º da Lei 75/2013	Protocolo de cooperação Jardins Miravillas	APMV - Associação Proprietários do Aldeamento Miravillas	621 002,30	15 000,00	15 000,00	0,00	0,00	
040701 - Instituições sem fins lucrativos	Del. 12-03-2025 + al.s d) e p) do nº 2 do artº 23º e al. u) do nº 1 do art. 33º da Lei nº 75/2013	Protocolo para a realização do campeonato europeu de aquabike	Aquabike Promotion LTD	621 002,30	30 000,00	30 000,00	0,00	0,00	
040701 - Instituições sem fins lucrativos	Del. 15-01-2025 + al.s u) e ff) do nº 1 do art. 33º da Lei 75/2013	Vales do evento Mira à Mesa 2025	Armanda Augusta de Jesus Antunes Gabriel	621 002,30	70,00	70,00	0,00	0,00	
040701 - Instituições sem fins lucrativos	Del. 15-01-2025 + al.s u) e ff) do nº 1 do art. 33º da Lei 75/2013	Vales do evento Mira à Mesa 2025	Armindo de Jesus Ramos	621 002,30	190,00	190,00	0,00	0,00	
040701 - Instituições sem fins lucrativos	Del. 09-04-2025 + 09-07-2025 + al. f) do nº 2 do art. 23º e al.s o) e p) do nº 1 do art. 33º da Lei 75/2013	Protocolo Mira Páscoa Cup 2025	Associação ADOP- Academia Desporto Oficinas Portugal	621 002,30	1 350,97	1 350,97	0,00	0,00	
040701 - Instituições sem fins lucrativos	Del. 03/09/2025 e al.s o), p) e u) do nº 1 do art. 33º da Lei nº 75/2013	Apoio anual a Associações/Coletividades do Concelho 2025	Associação Cicloturista do Cabeço de Mira	621 002,30	2 876,88	2 876,88	0,00	0,00	
040701 - Instituições sem fins lucrativos	Del. 12/02/2025 e alinea u), do nº1, do artigo 33º e alinea f) do nº2 do art 23º do Anexo I da Lei nº 75/2013	Apoio à atividade 16º Raid BTT Lagoas de Mira	Associação Cicloturista do Cabeço de Mira	621 002,30	5 000,00	5 000,00	0,00	0,00	
040701 - Instituições sem fins lucrativos	Del. 03/09/2025 e al.s o), p) e u) do nº 1 do art. 33º da Lei nº 75/2013	Apoio anual a Associações/Coletividades do Concelho 2025	Associação Cultural Desportiva Lentisqueira	621 002,30	713,65	713,65	0,00	0,00	
040701 - Instituições sem fins lucrativos	Del. 03/09/2025 e al.s o), p) e u) do nº 1 do art. 33º da Lei nº 75/2013	Apoio anual a Associações/Coletividades do Concelho 2025	Associação Cultural e Recreativa Seixo Mira	621 002,30	6 245,97	6 245,97	0,00	0,00	

NOTA: Os compromissos sem entidade não são contabilizados neste mapa.

Pág. 4 de 24

Transferências e Subsídios concedidos

Município de Mira

Ano: 2025

do período findo em 31 de Dezembro de 2025

Euros

Tipo de Despesa	Disposições Legais	Finalidade	Entidade Beneficiária	Despesas Orçamentadas	Despesas autorizadas	Despesas pagas	Despesas autorizadas e não pagas	Devolução ocorrida no exercício	Observações
Transferências correntes									
040701 - Instituições sem fins lucrativos	Del. 03/09/2025 e al.s o), p) e u) do nº 1 do art. 33º da Lei nº 75/2013	Apoio anual a Associações/Coletividades do Concelho 2025	Associação Cultural e Recreativa Seixo Mira	621 002,30	3 952,58	3 952,58	0,00	0,00	
040701 - Instituições sem fins lucrativos	Del. 09-03-2025 + al.s o) e u) do nº 1 do art. 33º da Lei nº 75/2013	Apoio para produção das marchas populares 2025	Associação Cultural e Recreativa Seixo Mira	621 002,30	2 500,00	2 500,00	0,00	0,00	
040701 - Instituições sem fins lucrativos	Del. 15-01-2025 + al. u) do nº 1 do art. 33º da Lei nº 75/2013	Apoio às associações para os desfiles de carnaval 2025	Associação Cultural e Recreativa Seixo Mira	621 002,30	620,00	620,00	0,00	0,00	
040701 - Instituições sem fins lucrativos	Del. 03/09/2025 e al.s o), p) e u) do nº 1 do art. 33º da Lei nº 75/2013	Apoio anual a Associações/Coletividades do Concelho 2025	Associação Cultural Recr. Desportiva "Os Unidos" Carapelhos	621 002,30	1 631,93	1 631,93	0,00	0,00	
040701 - Instituições sem fins lucrativos	Del. 03/09/2025 e al.s o), p) e u) do nº 1 do art. 33º da Lei nº 75/2013	Apoio anual a Associações/Coletividades do Concelho 2025	Associação de Caçadores de Mira	621 002,30	1 471,76	1 471,76	0,00	0,00	
040701 - Instituições sem fins lucrativos	Del. 03/09/2025 e al.s o), p) e u) do nº 1 do art. 33º da Lei nº 75/2013	Apoio anual a Associações/Coletividades do Concelho 2025	Associação de Melhoramentos e Cultural de Carromeu	621 002,30	2 110,75	2 110,75	0,00	0,00	
040701 - Instituições sem fins lucrativos	Del. 15-01-2025 + al. u) do nº 1 do art. 33º da Lei nº 75/2013	Apoio às associações para os desfiles de carnaval 2025	Associação de Melhoramentos e Cultural de Carromeu	621 002,30	700,00	700,00	0,00	0,00	
040701 - Instituições sem fins lucrativos	Del. 03/09/2025 e al.s o), p) e u) do nº 1 do art. 33º da Lei nº 75/2013	Apoio anual a Associações/Coletividades do Concelho 2025	Associação de Pesca Desportiva Anzois de São Bento	621 002,30	1 078,87	1 078,87	0,00	0,00	
040701 - Instituições sem fins lucrativos	Del. 12-03-2025 + nºs 1 e 2 do art. 23º e al. t) do nº 1 do art. 33º da Lei nº 75/2013	Protocolo para limpeza do sistema hídrico da Praia de Mira	Associação de Pesca Desportiva da Praia de Mira	621 002,30	5 000,00	5 000,00	0,00	0,00	
040701 - Instituições sem fins lucrativos	Del. 15-01-2025 + al. u) do nº 1 do art. 33º da Lei nº 75/2013	Apoio às associações para os desfiles de carnaval 2025	Associação de Pesca Desportiva da Praia de Mira	621 002,30	90,00	90,00	0,00	0,00	
040701 - Instituições sem fins lucrativos	Del. 09-03-2025 + al.s o) e u) do nº 1 do art. 33º da Lei nº 75/2013	Apoio para produção das marchas populares 2025	Associação de Pesca Desportiva da Praia de Mira	621 002,30	2 500,00	2 500,00	0,00	0,00	
040701 - Instituições sem fins lucrativos	Del. 23-07-2025 + al. e) do nº 2 do art. 23º e al. u) do nº 1 do art. 33º da Lei nº 75/2013	Protocolo para Apoio à Arte Xávega	Associação de Pesca Desportiva da Praia de Mira	621 002,30	5 000,00	5 000,00	0,00	0,00	
040701 - Instituições sem fins lucrativos	Del. 03/09/2025 e al.s o), p) e u) do nº 1 do art. 33º da Lei nº 75/2013	Apoio anual a Associações/Coletividades do Concelho 2025	Associação de Pesca Desportiva da Praia de Mira	621 002,30	1 386,65	1 386,65	0,00	0,00	
040701 - Instituições sem fins lucrativos	Del. 24-09-2025 + al.s e) e f) do nº 2 do art. 23º e al.s o), t) e u) do nº 1 do art. 33º da Lei nº 75/2013	Apoio para edição do livro "Estórias da Nossa História"	Associação de Pesca Desportiva da Praia de Mira	621 002,30	2 000,00	2 000,00	0,00	0,00	
040701 - Instituições sem fins lucrativos	Del. 03/09/2025 e al.s o), p) e u) do nº 1 do art. 33º da Lei nº 75/2013	Apoio anual a Associações/Coletividades do Concelho 2025	Associação de Surf Costa de Prata	621 002,30	1 218,42	1 218,42	0,00	0,00	
040701 - Instituições sem fins lucrativos	Del. 03-09-2025 + al.s o), p) e u) do nº 1 do artº 33º da Lei nº 75/2013	Apoio anual às associações - Época desportiva 2024/2025	Associação Desportiva Ala-Arriba	621 002,30	8 979,98	8 979,98	0,00	0,00	
040701 - Instituições sem fins lucrativos	Del. 03-09-2025 + alínea e) do nº2 do artº23º e alínea p) do nº1 do artº 33º, do anexo I, da Lei nº 75/2013 de 12 de setembro	Apoio Recepção às Comitativas Oficiais Festas de S. Tomé 2025	Associação Desportiva Ala-Arriba	621 002,30	60,00	60,00	0,00	0,00	

NOTA: Os compromissos sem entidade não são contabilizados neste mapa.

Pág. 5 de 24

Transferências e Subsídios concedidos

Ano: 2025

Município de Mira

do período findo em 31 de Dezembro de 2025

Euros

Tipo de Despesa	Disposições Legais	Finalidade	Entidade Beneficiária	Despesas Orçamentadas	Despesas autorizadas	Despesas pagas	Despesas autorizadas e não pagas	Devolução ocorrida no exercício	Observações
Transferências correntes									
040701 - Instituições sem fins lucrativos	Del. 03/09/2025 e al.s o), p) e u) do nº 1 do art. 33º da Lei nº 75/2013	Apoio anual a Associações/Coletividades do Concelho 2025	Associação Desportiva de Mira - GAUM - Grupo dos Atletas Unidos de Mira	621 002,30	5 415,70	5 415,70	0,00	0,00	
040701 - Instituições sem fins lucrativos	Del .15-01-2025 + al. u) do nº 1 do art. 33º da Lei nº 75/2013	Apoio às associações para os desfiles de carnaval 2025	Associação Desportiva de Mira - GAUM - Grupo dos Atletas Unidos de Mira	621 002,30	800,00	800,00	0,00	0,00	
040701 - Instituições sem fins lucrativos	Del. 18/06/2025 + al. g) do nº 2 do artº 23º + al. u) do nº 1 do art. 33º da Lei nº 75/2013	Del. 18/06/2025 Apoio Extraordinário Dificuldades Tesouraria	Associação Humanitária dos Bombeiros Voluntários de Mira	621 002,30	11 000,00	11 000,00	0,00	0,00	
040701 - Instituições sem fins lucrativos	Del.s 10-02-2011 + 10-10-2019 + 12-02-2022 + al. r) do nº 1 do art. 33º da Lei 75/2013 + nº 5 do art. 17º do DL 247/2007	Financiamento das Equipas de Intervenção Permanente	Associação Humanitária dos Bombeiros Voluntários de Mira	621 002,30	132 265,31	134 556,98	-2 291,67	0,00	
040701 - Instituições sem fins lucrativos	Del. 20-12-2023 + al. g) do nº 2 do artº 23º + al. u) do nº 1 do art. 33º da Lei nº 75/2013	Protocolo de colaboração 2023-2025	Associação Humanitária dos Bombeiros Voluntários de Mira	621 002,30	91 666,66	94 049,74	-2 383,08	0,00	
040701 - Instituições sem fins lucrativos	Del. 03/09/2025 e al.s o), p) e u) do nº 1 do art. 33º da Lei nº 75/2013	Apoio anual a Associações/Coletividades do Concelho 2025	Associação Sócio Cultural da Valeirinha	621 002,30	2 712,60	2 712,60	0,00	0,00	
040701 - Instituições sem fins lucrativos	Del. 03/09/2025 e al.s o), p) e u) do nº 1 do art. 33º da Lei nº 75/2013	Apoio anual a Associações/Coletividades do Concelho 2025	Associação Socio Cultural Desportiva e Recreativa do Colmeal	621 002,30	471,89	471,89	0,00	0,00	
040701 - Instituições sem fins lucrativos	Del. 03/09/2025 e al.s o), p) e u) do nº 1 do art. 33º da Lei nº 75/2013	Apoio anual a Associações/Coletividades do Concelho 2025	Associação Socio Cultural Desportiva e Recreativa do Colmeal	621 002,30	304,17	304,17	0,00	0,00	
040701 - Instituições sem fins lucrativos	Del. 03-09-2025 + alínea e) do nº2 do art.º 23 e alínea p) do nº1 do art.º 33, do anexo I, da Lei nº 75/2013 de 12 de setembro	Apoio Recepção às Comitivas Oficiais Festas de S. Tomé 2025	Associação Socio Cultural Desportiva e Recreativa do Colmeal	621 002,30	60,00	60,00	0,00	0,00	
040701 - Instituições sem fins lucrativos	Del. 03/09/2025 e al.s o), p) e u) do nº 1 do art. 33º da Lei nº 75/2013	Apoio anual a Associações/Coletividades do Concelho 2025	Associação Socio- Cultural Desportiva e Recreativa Leitões	621 002,30	612,97	612,97	0,00	0,00	
040701 - Instituições sem fins lucrativos	Del. 03/09/2025 e al.s o), p) e u) do nº 1 do art. 33º da Lei nº 75/2013	Apoio anual a Associações/Coletividades do Concelho 2025	Associação Socio- Cultural Desportiva e Recreativa Leitões	621 002,30	769,81	769,81	0,00	0,00	
040701 - Instituições sem fins lucrativos	Del .15-01-2025 + al. u) do nº 1 do art. 33º da Lei nº 75/2013	Apoio às associações para os desfiles de carnaval 2025	Associação Socio- Cultural Desportiva e Recreativa Leitões	621 002,30	800,00	800,00	0,00	0,00	
040701 - Instituições sem fins lucrativos	Del. 15/01/2025 + al.s d) e f) do nº 2 do art. 23º e al. u) do nº 1 do art. 33º da Lei 75/2013	Apoio desfile de carnaval 2025 - Comunidade escolar e IP55s	Associação Solidariedade Social Carapelhos e Corticeiro Baixo	621 002,30	120,00	120,00	0,00	0,00	
040701 - Instituições sem fins lucrativos	Del. 15-01-2025 + al.s u) e ff) do nº 1 do art. 33º da Lei 75/2013	Vales do evento Mira à Mesa 2025	Carlos Jorge Marques, Unipessoal, Lda	621 002,30	20,00	20,00	0,00	0,00	
040701 - Instituições sem fins lucrativos	Del. 03/09/2025 e al.s o), p) e u) do nº 1 do art. 33º da Lei nº 75/2013	Apoio anual a Associações/Coletividades do Concelho 2025	Casa do Futebol Clube do Porto de Mira	621 002,30	304,17	304,17	0,00	0,00	
040701 - Instituições sem fins lucrativos	Del. 03/09/2025 e al.s o), p) e u) do nº 1 do art. 33º da Lei nº 75/2013	Apoio anual a Associações/Coletividades do Concelho 2025	Casa do Povo de Mira	621 002,30	942,93	1 975,86	-1 032,93	0,00	

NOTA: Os compromissos sem entidade não são contabilizados neste mapa.

Pág. 6 de 24

Transferências e Subsídios concedidos

Ano: 2025

Município de Mira

do período findo em 31 de Dezembro de 2025

Euros

Tipo de Despesa	Disposições Legais	Finalidade	Entidade Beneficiária	Despesas Orçamentadas	Despesas autorizadas	Despesas pagas	Despesas autorizadas e não pagas	Devolução ocorrida no exercício	Observações
Transferências correntes									
040701 - Instituições sem fins lucrativos	Del. 03/09/2025 e al.s o), p) e u) do nº 1 do art. 33º da Lei nº 75/2013	Apoio anual a Associações/Coletividades do Concelho 2025	Casa do Povo de Mira	621 002,30	1 032,93	1 975,86	-942,93	0,00	
040701 - Instituições sem fins lucrativos	Del. 15-01-2025 + al. u) do nº 1 do art. 33º da Lei nº 75/2013	Apoio às associações para os desfiles de carnaval 2025	Casa do Povo de Mira	621 002,30	800,00	800,00	0,00	0,00	
040701 - Instituições sem fins lucrativos	Del. 25-02-2025 + nºs 1 e 2 do art. 23º e al. t) do nº 1 do art. 33º da Lei nº 75/2013	rotocolo para limpeza do sistema hidrico de Mira (1ª tranche)	Casalense Futebol Clube	621 002,30	3 000,00	1 500,00	1 500,00	0,00	
040701 - Instituições sem fins lucrativos	Del. 03/09/2025 e al.s o), p) e u) do nº 1 do art. 33º da Lei nº 75/2013	Apoio anual a Associações/Coletividades do Concelho 2025	Centro Cultural e Recreativo da Praia de Mira	621 002,30	595,95	595,95	0,00	0,00	
040701 - Instituições sem fins lucrativos	Del. 09-03-2025 + al.s o) e u) do nº 1 do art. 33º da Lei nº 75/2013	Apoio para produção das marchas populares 2025	Centro Cultural e Recreativo da Praia de Mira	621 002,30	2 500,00	2 500,00	0,00	0,00	
040701 - Instituições sem fins lucrativos	Despacho 20-05-2025 + Del. 11-06-2025 + al. u) do nº 1 do artº 33º e al. f) do nº 2 do artº 23º da Lei nº 75/2013	Contrato-Programa para realização do XII Grande Prémio de Atletismo João Silva e Campeonato Distrital de Estrada	Centro Cultural e Recreativo da Praia de Mira	621 002,30	2 200,00	2 200,00	0,00	0,00	
040701 - Instituições sem fins lucrativos	Del. 14-05-2025 + al. f) do nº 2 do art. 23º e al.s o) e u) do nº 1 do art. 33º da Lei nº 75/2013	Apoio à receção da equipa de veteranos futebol 11 madeirense "União Desportivo da Camacha"	Centro Cultural e Recreativo da Praia de Mira	621 002,30	750,00	750,00	0,00	0,00	
040701 - Instituições sem fins lucrativos	Del. 03/09/2025 e al.s o), p) e u) do nº 1 do art. 33º da Lei nº 75/2013	Apoio anual a Associações/Coletividades do Concelho 2025	Centro Cultural e Recreativo da Praia de Mira	621 002,30	1 471,53	1 471,53	0,00	0,00	
040701 - Instituições sem fins lucrativos	Del. 18-12-2025 + al.-o) do nº 1 do art. 33º da Lei 75/2013	Quotas dos anos 2024 e 2025	Centro de Arbitragem e de Conflitos de Consumo Região de Coimbra	621 002,30	2 493,98	2 493,98	0,00	0,00	
040701 - Instituições sem fins lucrativos	Del. 15-01-2025 + al. al. u) do nº 1 do art. 33º da Lei 75/2013	Financiamento do projeto de inovação social "Cuidin 2.0"	Centro de Estudos e Investigação em Saúde da Universidade de Coimbra (CEISUC)	621 002,30	2 000,00	992,06	1 007,94	0,00	
040701 - Instituições sem fins lucrativos	Del. 15/01/2025 + al.s d) e f) do nº 2 do art. 23º e al. u) do nº 1 do art. 33º da Lei 75/2013	Apoio desfile de carnaval 2025 - Comunidade escolar e IPSSs	Centro Social Paroquial do Seixo de Mira	621 002,30	120,00	120,00	0,00	0,00	
040701 - Instituições sem fins lucrativos	Del. 18-12-2025 + al. u) do nº 1 do art. 33º da Lei 75/2013	Protocolo atividades socialmente úteis	Cercimira - Coop. para a Educação e Reabilitação de Cidadãos Inadaptados	621 002,30	2 508,00	2 508,00	0,00	0,00	
040701 - Instituições sem fins lucrativos	Del. 26-03-2025 + al. e) e f) do nº 2 do art. 23º e al.s o) e u) do nº 1 do art. 33º da Lei nº 75/2013	Protocolo para realização das Festas de S. Tomé 2025	Cercimira - Coop. para a Educação e Reabilitação de Cidadãos Inadaptados	621 002,30	5 000,00	5 000,00	0,00	0,00	
040701 - Instituições sem fins lucrativos	Del. 19-12-2014 e al. u) do nº 1 do art. 33º da Lei nº 75/2013	Protocolo para atividades socialmente úteis	Cercimira - Coop. para a Educação e Reabilitação de Cidadãos Inadaptados	621 002,30	3 135,00	3 135,00	0,00	0,00	
040701 - Instituições sem fins lucrativos	Del. 15/01/2025 + al.s d) e f) do nº 2 do art. 23º e al. u) do nº 1 do art. 33º da Lei 75/2013	Apoio desfile de carnaval 2025 - Comunidade escolar e IPSSs	Cercimira - Coop. para a Educação e Reabilitação de Cidadãos Inadaptados	621 002,30	960,00	960,00	0,00	0,00	

NOTA: Os compromissos sem entidade não são contabilizados neste mapa.

Pág. 7 de 24

Transferências e Subsídios concedidos

Ano: 2025

Município de Mira

do período findo em 31 de Dezembro de 2025
Euros

Tipo de Despesa	Disposições Legais	Finalidade	Entidade Beneficiária	Despesas Orçamentadas	Despesas autorizadas	Despesas pagas	Despesas autorizadas e não pagas	Devolução ocorrida no exercício	Observações
Transferências correntes									
040701 - Instituições sem fins lucrativos	Del. 03-09-2025 + alínea e) do nº2 do art.º 23 e alínea p) do nº1 do art.º 33, do anexo I, da Lei nº 75/2013 de 12 de setembro	Apoio Recepção às Comitivas Oficiais Festas de S. Tomé 2025	Cercimira - Coop. para a Educação e Reabilitação de Cidadãos Inadaptados	621 002,30	60,00	60,00	0,00	0,00	
040701 - Instituições sem fins lucrativos	Del. 15-01-2025 + al.s u) e ff) do nº 1 do art. 33º da Lei 75/2013	Vales do evento Mira à Mesa 2025	Claudia Clemência da Cruz	621 002,30	30,00	30,00	0,00	0,00	
040701 - Instituições sem fins lucrativos	Del. 12-03-2025 + al. f) do nº 2 do art. 23º e al.s o) e u) do nº 1 do art. 33º da Lei nº 75/2013	poio extraordinário ao atleta de Pesca de Mar de Fundo - António Reis	Clube de Campismo de São João da Madeira	621 002,30	500,00	500,00	0,00	0,00	
040701 - Instituições sem fins lucrativos	Del. 03/09/2025 e al.s o), p) e u) do nº 1 do art. 33º da Lei nº 75/2013	Apoio anual a Associações/Coletividades do Concelho 2025	Clube Domus Nostra	621 002,30	810,00	810,00	0,00	0,00	
040701 - Instituições sem fins lucrativos	Del. 09-03-2025 + al.s o) e u) do nº 1 do art. 33º da Lei nº 75/2013	Apoio para produção das marchas populares 2025	Clube Domus Nostra	621 002,30	1 800,00	1 800,00	0,00	0,00	
040701 - Instituições sem fins lucrativos	Del. 09-03-2025 + al.s o) e u) do nº 1 do art. 33º da Lei nº 75/2013	Apoio para produção das marchas populares 2025	Clube Domus Nostra	621 002,30	2 500,00	2 500,00	0,00	0,00	
040701 - Instituições sem fins lucrativos	Del. 03/09/2025 e al.s o), p) e u) do nº 1 do art. 33º da Lei nº 75/2013	Apoio anual a Associações/Coletividades do Concelho 2025	Clube Domus Nostra	621 002,30	18 258,22	18 258,22	0,00	0,00	
040701 - Instituições sem fins lucrativos	o) u) e p) do n.º 1 artigo 33º da Lei n.º 75/2013 de 12 de Setembro	apoio trail cabanão	Clube Domus Nostra	621 002,30	5 000,00	5 000,00	0,00	0,00	apoio trail cabanão
040701 - Instituições sem fins lucrativos	Del. 15-01-2025 + al. u) do nº 1 do art. 33º da Lei nº 75/2013	Apoio às associações para os desfiles de carnaval 2025	Clube Domus Nostra	621 002,30	3 100,00	3 100,00	0,00	0,00	
040701 - Instituições sem fins lucrativos	Del. 03-09-2025 + alínea e) do nº2 do art.º 23 e alínea p) do nº1 do art.º 33, do anexo I, da Lei nº 75/2013 de 12 de setembro	Apoio Recepção às Comitivas Oficiais Festas de S. Tomé 2025	Clube Domus Nostra	621 002,30	201,50	201,50	0,00	0,00	
040701 - Instituições sem fins lucrativos	Del. 03/09/2025 e al.s o), p) e u) do nº 1 do art. 33º da Lei nº 75/2013	Apoio anual a Associações/Coletividades do Concelho 2025	Clube Náutico da Praia de Mira	621 002,30	1 795,30	1 795,30	0,00	0,00	
040701 - Instituições sem fins lucrativos	Del. 24-09-2025 + al. f) do nº 2 do art. 23º e al.s o) e u) do nº 1 do art. 33º da Lei nº 75/2013	Apoio ao atleta Juan Pato para campeonato do mundo de clubes de pesca desportiva de alto mar	Clube Naval Povoense	621 002,30	500,00	500,00	0,00	0,00	
040701 - Instituições sem fins lucrativos	Del. 03/09/2025 e al.s o), p) e u) do nº 1 do art. 33º da Lei nº 75/2013	Apoio anual a Associações/Coletividades do Concelho 2025	Clube Recreativo de Pesca de Mira	621 002,30	1 095,39	1 095,39	0,00	0,00	
040701 - Instituições sem fins lucrativos	Del. 12/03/2025 e al. f) do nº2 do art. 23º e al.s, o) e u) do nº 1 do art. 33º da Lei nº 75/2013	Apoio extraordinário ao atleta de Pesca de Boia em Água Doce - Vasco Inocêncio	Clube Recreativo de Pesca de Mira	621 002,30	1 000,00	1 000,00	0,00	0,00	
040701 - Instituições sem fins lucrativos	Del. 03/09/2025 e al.s o), p) e u) do nº 1 do art. 33º da Lei nº 75/2013	Apoio anual a Associações/Coletividades do Concelho 2025	Comissão de Melhoramentos da Praia de Mira	621 002,30	218,92	218,92	0,00	0,00	

NOTA: Os compromissos sem entidade não são contabilizados neste mapa.

Pág. 8 de 24

Transferências e Subsídios concedidos

Ano: 2025

Município de Mira

do período findo em 31 de Dezembro de 2025

Euros

Tipo de Despesa	Disposições Legais	Finalidade	Entidade Beneficiária	Despesas Orçamentadas	Despesas autorizadas	Despesas pagas	Despesas autorizadas e não pagas	Devolução ocorrida no exercício	Observações
Transferências correntes									
040701 - Instituições sem fins lucrativos	Del. 09-03-2025 + al.s o) e u) do nº 1 do art. 33º da Lei nº 75/2013	Apoio para produção das marchas populares 2025	Comissão de Melhoramentos da Praia de Mira	621 002,30	2 500,00	2 500,00	0,00	0,00	
040701 - Instituições sem fins lucrativos	Del. 03/09/2025 e al.s o), p) e u) do nº 1 do art. 33º da Lei nº 75/2013	Apoio anual a Associações/Coletividades do Concelho 2025	Comissão de Melhoramentos da Praia de Mira	621 002,30	137,73	137,73	0,00	0,00	
040701 - Instituições sem fins lucrativos	Del. 03/09/2025 e al.s o), p) e u) do nº 1 do art. 33º da Lei nº 75/2013	Apoio anual a Associações/Coletividades do Concelho 2025	Comissão de Melhoramentos das Cavadas	621 002,30	342,97	342,97	0,00	0,00	
040701 - Instituições sem fins lucrativos	Del. 03/09/2025 e al.s o), p) e u) do nº 1 do art. 33º da Lei nº 75/2013	Apoio anual a Associações/Coletividades do Concelho 2025	Comissão de Melhoramentos das Cavadas	621 002,30	525,94	525,94	0,00	0,00	
040701 - Instituições sem fins lucrativos	Del. 03/09/2025 e al.s o), p) e u) do nº 1 do art. 33º da Lei nº 75/2013	Apoio anual a Associações/Coletividades do Concelho 2025	Confraria dos Nabos e Companhia	621 002,30	1 191,89	1 191,89	0,00	0,00	
040701 - Instituições sem fins lucrativos	Del. 12-03-2025 + al.s o) e u) do nº 1 do art. 33º da Lei nº 75/2013	Contrato-Programa de Desenvolvimento Cultural para realização da XIX Feira dos Grelos (2025)	Confraria dos Nabos e Companhia	621 002,30	5 000,00	5 000,00	0,00	0,00	
040701 - Instituições sem fins lucrativos	Del. 15-01-2025 + al.s u) e ff) do nº 1 do art. 33º da Lei nº 75/2013	Vales do evento Mira à Mesa 2025	Confraria dos Nabos e Companhia	621 002,30	570,00	570,00	0,00	0,00	
040701 - Instituições sem fins lucrativos	Del. 03-09-2025 + alinea e) do nº2 do art.º 23 e alinea p) do nº1 do art.º 33, do anexo I, da Lei nº 75/2013 de 12 de setembro	Apoio Recepção às Comitivas Oficiais Festas de S. Tomé 2025	Confraria dos Nabos e Companhia	621 002,30	60,00	60,00	0,00	0,00	
040701 - Instituições sem fins lucrativos	Del. 03/09/2025 e al.s o), p) e u) do nº 1 do art. 33º da Lei nº 75/2013	Apoio anual a Associações/Coletividades do Concelho 2025	Corpo Nacional de Escutas - Agrupamento do Seixo - AGR 731	621 002,30	3 457,00	3 457,00	0,00	0,00	
040701 - Instituições sem fins lucrativos	Del. 15-01-2025 + al.s u) e ff) do nº 1 do art. 33º da Lei nº 75/2013	Vales do evento Mira à Mesa 2025	Eduardo Rodrigues da Costa	621 002,30	20,00	20,00	0,00	0,00	
040701 - Instituições sem fins lucrativos	Del. 25/09/2024 + alinea d) do nº2 do art.º 23 e alinea u) do nº1 do art.º 33, do anexo I, da Lei nº 75/2013 de 12 de setembro	Projeto Hipoterapia 2024/2025	Escola Profissional de Agricultura e Desenvolvimento Rural de Vagos	621 002,30	387,50	387,50	0,00	0,00	
040701 - Instituições sem fins lucrativos	Del. 03/09/2025 e al.s o), p) e u) do nº 1 do art. 33º da Lei nº 75/2013	Apoio anual a Associações/Coletividades do Concelho 2025	Filarmónica Ressurreição de Mira	621 002,30	4 046,48	4 046,48	0,00	0,00	
040701 - Instituições sem fins lucrativos	Del. 15-01-2025 + al. u) do nº 1 do art. 33º da Lei nº 75/2013	Apoio às associações para os desfiles de carnaval 2025	Filarmónica Ressurreição de Mira	621 002,30	800,00	800,00	0,00	0,00	
040701 - Instituições sem fins lucrativos	Del. 03/09/2025 e al.s o), p) e u) do nº 1 do art. 33º da Lei nº 75/2013	Apoio anual a Associações/Coletividades do Concelho 2025	Grupo Coral de Mira	621 002,30	822,77	822,77	0,00	0,00	
040701 - Instituições sem fins lucrativos	Del. 15-01-2025 + al. u) do nº 1 do art. 33º da Lei nº 75/2013	Apoio às associações para os desfiles de carnaval 2025	Grupo Desportivo da Praia de Mira - Touring 1970	621 002,30	800,00	800,00	0,00	0,00	
040701 - Instituições sem fins lucrativos	Del. 03/09/2025 e al.s o), p) e u) do nº 1 do art. 33º da Lei nº 75/2013	Apoio anual a Associações/Coletividades do Concelho 2025	Grupo Desportivo da Praia de Mira - Touring 1970	621 002,30	5 886,78	5 886,78	0,00	0,00	

NOTA: Os compromissos sem entidade não são contabilizados neste mapa.

Pág. 9 de 24

Transferências e Subsídios concedidos


Município de Mira

Ano: 2025

do período findo em 31 de Dezembro de 2025

Euros

Tipo de Despesa	Disposições Legais	Finalidade	Entidade Beneficiária	Despesas Orçamentadas	Despesas autorizadas	Despesas pagas	Despesas autorizadas e não pagas	Devolução ocorrida no exercício	Observações
Transferências correntes									
040701 - Instituições sem fins lucrativos	Del. 18-06-2025 + al. f) e m) do nº 2 do art. 23º e al.s o) e u) do nº 1 do art. 33º da Lei nº 75/2013	Apoio à realização do Campeonato da Europa de Aquabike UIM 2025	Grupo Desportivo da Praia de Mira - Touring 1970	621 002,30	2 500,00	2 500,00	0,00	0,00	
040701 - Instituições sem fins lucrativos	Del. 03/09/2025 e al.s o), p) e u) do nº 1 do art. 33º da Lei nº 75/2013	Apoio anual a Associações/Coletividades do Concelho 2025	Grupo Folclórico As Varandinhas de São Bento	621 002,30	1 105,91	1 105,91	0,00	0,00	
040701 - Instituições sem fins lucrativos	Del. 03/09/2025 e al.s o), p) e u) do nº 1 do art. 33º da Lei nº 75/2013	Apoio anual a Associações/Coletividades do Concelho 2025	Lagonense Futebol Clube	621 002,30	823,14	823,14	0,00	0,00	
040701 - Instituições sem fins lucrativos	Del. 09-03-2025 + al.s o) e u) do nº 1 do art. 33º da Lei nº 75/2013	Apoio para produção das marchas populares 2025	Lagonense Futebol Clube	621 002,30	1 800,00	1 800,00	0,00	0,00	
040701 - Instituições sem fins lucrativos	Del. 09-03-2025 + al.s o) e u) do nº 1 do art. 33º da Lei nº 75/2013	Apoio para produção das marchas populares 2025	Lagonense Futebol Clube	621 002,30	2 500,00	2 500,00	0,00	0,00	
040701 - Instituições sem fins lucrativos	Del. 03/09/2025 e al.s o), p) e u) do nº 1 do art. 33º da Lei nº 75/2013	Apoio anual a Associações/Coletividades do Concelho 2025	Lagonense Futebol Clube	621 002,30	2 731,77	2 731,77	0,00	0,00	
040701 - Instituições sem fins lucrativos	Del. 15-01-2025 + al. u) do nº 1 do art. 33º da Lei nº 75/2013	Apoio às associações para os desfiles de carnaval 2025	Lagonense Futebol Clube	621 002,30	1 200,00	1 200,00	0,00	0,00	
040701 - Instituições sem fins lucrativos	Del. 15-01-2025 + al.s u) e ff) do nº 1 do art. 33º da Lei nº 75/2013	Vales do evento Mira à Mesa 2025	Maratona D'Açafrão Unipessoal, Lda.	621 002,30	70,00	70,00	0,00	0,00	
040701 - Instituições sem fins lucrativos	Del. 15-01-2025 + al.s u) e ff) do nº 1 do art. 33º da Lei nº 75/2013	Vales do evento Mira à Mesa 2025	Maria Leonor Oliveira Da Silva	621 002,30	190,00	190,00	0,00	0,00	
040701 - Instituições sem fins lucrativos	Del. 14-05-2025 + al. f) do nº 2 do art. 23º e al.s o) e u) do nº 1 do art. 33º da Lei nº 75/2013	Apoio Mira Motor Classic e Mira Karting Experience 2025	Mira Motor Classic - Associação de Veículos Clássicos de Portomar	621 002,30	600,00	600,00	0,00	0,00	
040701 - Instituições sem fins lucrativos	Del. 03/09/2025 e al.s o), p) e u) do nº 1 do art. 33º da Lei nº 75/2013	Apoio anual a Associações/Coletividades do Concelho 2025	Núcleo Karate de Mira - Shotohan Karate-Do - NKM	621 002,30	1 768,46	1 768,46	0,00	0,00	
040701 - Instituições sem fins lucrativos	Del. 15/01/2025 + al.s d) e f) do nº 2 do art. 23º e al. u) do nº 1 do art. 33º da Lei nº 75/2013	Apoio desfile de carnaval 2025 - Comunidade escolar e IPSSs	Obra Promoção Social Distrito Coimbra	621 002,30	480,00	432,00	48,00	0,00	
040701 - Instituições sem fins lucrativos	Del. 15-01-2025 + al.s u) e ff) do nº 1 do art. 33º da Lei nº 75/2013	Vales do evento Mira à Mesa 2025	Pedro Manuel Leite Barreto	621 002,30	90,00	90,00	0,00	0,00	
040701 - Instituições sem fins lucrativos	Del. 14-05-2025 + al.s r) e v) do nº 1 do art. 33º da Lei nº 75/2013	Protocolo para execução do programa temático demografia, qualificações e inclusão - pessoas 2030 - programa de combate à privação material.	Santa Casa da Misericórdia de Cantanhede	621 002,30	3 473,68	3 473,68	0,00	0,00	
040701 - Instituições sem fins lucrativos	Del. 15-01-2025 + al.s u) e ff) do nº 1 do art. 33º da Lei nº 75/2013	Vales do evento Mira à Mesa 2025	Susana Damas & Moreira - Restauração, Lda	621 002,30	60,00	60,00	0,00	0,00	
040701 - Instituições sem fins lucrativos	Del. 03/09/2025 e al.s o), p) e u) do nº 1 do art. 33º da Lei nº 75/2013	Apoio anual a Associações/Coletividades do Concelho 2025	União Desportiva da Presa	621 002,30	1 290,55	1 290,55	0,00	0,00	

 NOTA: Os compromissos sem entidade não são contabilizados neste mapa.

Pág. 10 de 24

Transferências e Subsídios concedidos

Município de Mira

Ano: 2025

do período findo em 31 de Dezembro de 2025

Euros

Tipo de Despesa	Disposições Legais	Finalidade	Entidade Beneficiária	Despesas Orçamentadas	Despesas autorizadas	Despesas pagas	Despesas autorizadas e não pagas	Devolução ocorrida no exercício	Observações
Transferências correntes									
040701 - Instituições sem fins lucrativos	Del. 24/04/2025 + al.s d) e p) do nº 2 do art. 23º e al. u) do nº 1 do art. 33º da Lei nº 75/2013	Apoio para a realização do campeonato europeu de aquabike	Union Internationale Motonautique	621 002,30	20 000,00	20 000,00	0,00	0,00	
040701 - Instituições sem fins lucrativos	Del. 15/01/2025 + al.s d) e f) do nº 2 do art. 23º e al. u) do nº 1 do art. 33º da Lei 75/2013	Apoio desfile de carnaval 2025 - Comunidade escolar e IPSSs	UPAS-Unidade Paroquial de Apoio Social - Praia de Mira	621 002,30	120,00	120,00	0,00	0,00	
040802 - Outras	Del. 18/12/2025 + al. v) do nº 1 do art. 33º da Lei nº 75/2013	Apoio económico no âmbito do RAESD	Beneficiário protegido pelo RGPD	55 248,66	250,00	250,00	0,00	0,00	
040802 - Outras	Portaria 128/2009, de 30/01	Proj. n.º 020/CEI/25	Beneficiário protegido pelo RGPD	55 248,66	862,05	756,62	105,43	0,00	
040802 - Outras	Lei n.º 22/99, de 21 de abril-compensação dos membros das mesas das assembleias ou secções de voto em atos eleitorais e referendários.	Gratificação Membros da Mesa-Eleições Legislativas 2025	Beneficiário protegido pelo RGPD	55 248,66	60,57	60,57	0,00	0,00	
040802 - Outras	Lei n.º 22/99, de 21 de abril-compensação dos membros das mesas das assembleias ou secções de voto em atos eleitorais e referendários.	Gratificação Membros da Mesa-Eleições Legislativas 2025	Beneficiário protegido pelo RGPD	55 248,66	60,57	60,57	0,00	0,00	
040802 - Outras	Lei n.º 22/99, de 21 de abril-compensação dos membros das mesas das assembleias ou secções de voto em atos eleitorais e referendários.	Gratificação Membros da Mesa-Eleições Legislativas 2025	Beneficiário protegido pelo RGPD	55 248,66	60,57	60,57	0,00	0,00	
040802 - Outras	Del. 27/03/2025 + nº 2 do artº 5º e nº 2 do art. 6º do Reg. Bolsas Estudo Ensino Superior	Bolsa de estudo a alunos do ensino superior - Ano 2024/2025	Beneficiário protegido pelo RGPD	55 248,66	1 500,00	1 500,00	0,00	0,00	
040802 - Outras	Lei n.º 22/99, de 21 de abril-compensação dos membros das mesas das assembleias ou secções de voto em atos eleitorais e referendários.	Gratificação Membros da Mesa-Eleições Legislativas 2025	Beneficiário protegido pelo RGPD	55 248,66	60,57	60,57	0,00	0,00	
040802 - Outras	Lei n.º 22/99, de 21 de abril-compensação dos membros das mesas das assembleias ou secções de voto em atos eleitorais e referendários.	Gratificação Membros da Mesa-Eleições Legislativas 2025	Beneficiário protegido pelo RGPD	55 248,66	60,57	60,57	0,00	0,00	
040802 - Outras	Lei n.º 22/99, de 21 de abril-compensação dos membros das mesas das assembleias ou secções de voto em atos eleitorais e referendários.	Gratificação Membros da Mesa-Eleições Legislativas 2025	Beneficiário protegido pelo RGPD	55 248,66	60,57	60,57	0,00	0,00	
040802 - Outras	Lei n.º 22/99, de 21 de abril-compensação dos membros das mesas das assembleias ou secções de voto em atos eleitorais e referendários.	Gratificação Membros da Mesa-Eleições Legislativas 2025	Beneficiário protegido pelo RGPD	55 248,66	60,57	60,57	0,00	0,00	

NOTA: Os compromissos sem entidade não são contabilizados neste mapa.

Pág. 11 de 24

Transferências e Subsídios concedidos

Município de Mira

Ano: 2025

do período findo em 31 de Dezembro de 2025

Euros

Tipo de Despesa	Disposições Legais	Finalidade	Entidade Beneficiária	Despesas Orçamentadas	Despesas autorizadas	Despesas pagas	Despesas autorizadas e não pagas	Devolução ocorrida no exercício	Observações
Transferências correntes									
040802 - Outras	Lei n.º 22/99, de 21 de abril-compensação dos membros das mesas das assembleias ou secções de voto em atos eleitorais e referendários.	Gratificação Membros da Mesa-Eleições Legislativas 2025	Beneficiário protegido pelo RGPD	55 248,66	60,57	60,57	0,00	0,00	
040802 - Outras	Del. 12-03-2025 + al. v) do nº 1 do art. 33º da Lei nº 75/2013	Apoio SAAS para subsistência	Beneficiário protegido pelo RGPD	55 248,66	450,00	450,00	0,00	0,00	
040802 - Outras	Del. 18-06-2025 + art. 8º da Portaria nº 146/2017, de 26/04	Apoio à esterilização de animais de companhia 2025	Beneficiário protegido pelo RGPD	55 248,66	55,00	55,00	0,00	0,00	
040802 - Outras	Del. 18-06-2025 + art. 8º da Portaria nº 146/2017, de 26/04	Apoio à esterilização de animais de companhia 2025	Beneficiário protegido pelo RGPD	55 248,66	45,00	45,00	0,00	0,00	
040802 - Outras	Lei n.º 22/99, de 21 de abril-compensação dos membros das mesas das assembleias ou secções de voto em atos eleitorais e referendários.	Gratificação Membros da Mesa-Eleições Legislativas 2025	Beneficiário protegido pelo RGPD	55 248,66	60,57	60,57	0,00	0,00	
040802 - Outras	Lei n.º 22/99, de 21 de abril-compensação dos membros das mesas das assembleias ou secções de voto em atos eleitorais e referendários.	Gratificação Membros da Mesa-Eleições Legislativas 2025	Beneficiário protegido pelo RGPD	55 248,66	60,57	60,57	0,00	0,00	
040802 - Outras	Lei n.º 22/99, de 21 de abril-compensação dos membros das mesas das assembleias ou secções de voto em atos eleitorais e referendários.	Gratificação Membros da Mesa-Eleições Legislativas 2025	Beneficiário protegido pelo RGPD	55 248,66	60,57	60,57	0,00	0,00	
040802 - Outras	Lei n.º 22/99, de 21 de abril-compensação dos membros das mesas das assembleias ou secções de voto em atos eleitorais e referendários.	Gratificação Membros da Mesa-Eleições Legislativas 2025	Beneficiário protegido pelo RGPD	55 248,66	60,57	60,57	0,00	0,00	
040802 - Outras	Lei n.º 22/99, de 21 de abril-compensação dos membros das mesas das assembleias ou secções de voto em atos eleitorais e referendários.	Gratificação Membros da Mesa-Eleições Legislativas 2025	Beneficiário protegido pelo RGPD	55 248,66	60,57	60,57	0,00	0,00	
040802 - Outras	Lei n.º 22/99, de 21 de abril-compensação dos membros das mesas das assembleias ou secções de voto em atos eleitorais e referendários.	Gratificação Membros da Mesa-Eleições Legislativas 2025	Beneficiário protegido pelo RGPD	55 248,66	60,57	60,57	0,00	0,00	
040802 - Outras	Del. 26/03/2025 + al. v) do nº 1 do art. 33º da Lei nº 75/2013	Apoio económico para medicamento - SAAS - Proc nº 202414867 e prop. de apoio económico nº 202513974	Beneficiário protegido pelo RGPD	55 248,66	130,00	130,00	0,00	0,00	
040802 - Outras	Del. 18-06-2025 + art. 8º da Portaria nº 146/2017, de 26/04	Apoio à esterilização de animais de companhia 2025	Beneficiário protegido pelo RGPD	55 248,66	25,00	25,00	0,00	0,00	

NOTA: Os compromissos sem entidade não são contabilizados neste mapa.

Pág. 12 de 24

Transferências e Subsídios concedidos

Município de Mira

Ano: 2025
do período findo em 31 de Dezembro de 2025
Euros

Tipo de Despesa	Disposições Legais	Finalidade	Entidade Beneficiária	Despesas Orçamentadas	Despesas autorizadas	Despesas pagas	Despesas autorizadas e não pagas	Devolução ocorrida no exercício	Observações
Transferências correntes									
040802 - Outras	Lei n.º 22/99, de 21 de abril-compensação dos membros das mesas das assembleias ou secções de voto em atos eleitorais e referendários.	Gratificação Membros da Mesa-Eleições Legislativas 2025	Beneficiário protegido pelo RGPD	55 248,66	60,57	60,57	0,00	0,00	
040802 - Outras	Portaria 128/2009, de 30/01	Proj. n.º 032/CEI+/24	Beneficiário protegido pelo RGPD	55 248,66	4 065,66	4 065,66	0,00	0,00	
040802 - Outras	Lei n.º 22/99, de 21 de abril-compensação dos membros das mesas das assembleias ou secções de voto em atos eleitorais e referendários.	Gratificação Membros da Mesa-Eleições Legislativas 2025	Beneficiário protegido pelo RGPD	55 248,66	60,57	60,57	0,00	0,00	
040802 - Outras	Del. 27/03/2025 + nº 2 do artº 5º e nº 2 do art. 6º do Reg.	Bolsa de estudo a alunos do ensino superior - Ano 2024/2025	Beneficiário protegido pelo RGPD	55 248,66	1 500,00	1 500,00	0,00	0,00	
040802 - Outras	Bolsas Estudo Ensino Superior Lei n.º 22/99, de 21 de abril-compensação dos membros das mesas das assembleias ou secções de voto em atos eleitorais e referendários.	Gratificação Membros da Mesa-Eleições Legislativas 2025	Beneficiário protegido pelo RGPD	55 248,66	60,57	60,57	0,00	0,00	
040802 - Outras	Lei n.º 22/99, de 21 de abril-compensação dos membros das mesas das assembleias ou secções de voto em atos eleitorais e referendários.	Gratificação Membros da Mesa-Eleições Legislativas 2025	Beneficiário protegido pelo RGPD	55 248,66	60,57	60,57	0,00	0,00	
040802 - Outras	Lei n.º 22/99, de 21 de abril-compensação dos membros das mesas das assembleias ou secções de voto em atos eleitorais e referendários.	Gratificação Membros da Mesa-Eleições Legislativas 2025	Beneficiário protegido pelo RGPD	55 248,66	60,57	60,57	0,00	0,00	
040802 - Outras	Del. 07/11/2025 + al. v) do nº 1 do art. 33º da Lei nº 75/2013	Apoio económico SAAS 202444883 (Proc. 202544301) para despesas de habitação e subsistência	Beneficiário protegido pelo RGPD	55 248,66	900,00	900,00	0,00	0,00	
040802 - Outras	Lei n.º 22/99, de 21 de abril-compensação dos membros das mesas das assembleias ou secções de voto em atos eleitorais e referendários.	Gratificação Membros da Mesa-Eleições Legislativas 2025	Beneficiário protegido pelo RGPD	55 248,66	60,57	60,57	0,00	0,00	
040802 - Outras	Lei n.º 22/99, de 21 de abril-compensação dos membros das mesas das assembleias ou secções de voto em atos eleitorais e referendários.	Gratificação Membros da Mesa-Eleições Legislativas 2025	Beneficiário protegido pelo RGPD	55 248,66	60,57	60,57	0,00	0,00	
040802 - Outras	Lei n.º 22/99, de 21 de abril-compensação dos membros das mesas das assembleias ou secções de voto em atos eleitorais e referendários.	Gratificação Membros da Mesa-Eleições Legislativas 2025	Beneficiário protegido pelo RGPD	55 248,66	60,57	60,57	0,00	0,00	

NOTA: Os compromissos sem entidade não são contabilizados neste mapa.

Pág. 13 de 24

Transferências e Subsídios concedidos

Município de Mira

Ano: 2025

do período findo em 31 de Dezembro de 2025

Euros

Tipo de Despesa	Disposições Legais	Finalidade	Entidade Beneficiária	Despesas Orçamentadas	Despesas autorizadas	Despesas pagas	Despesas autorizadas e não pagas	Devolução ocorrida no exercício	Observações
Transferências correntes									
040802 - Outras	Lei n.º 22/99, de 21 de abril-compensação dos membros das mesas das assembleias ou secções de voto em atos eleitorais e referendários.	Gratificação Membros da Mesa-Eleições Legislativas 2025	Beneficiário protegido pelo RGPD	55 248,66	60,57	60,57	0,00	0,00	
040802 - Outras	Lei n.º 22/99, de 21 de abril-compensação dos membros das mesas das assembleias ou secções de voto em atos eleitorais e referendários.	Gratificação Membros da Mesa-Eleições Legislativas 2025	Beneficiário protegido pelo RGPD	55 248,66	60,57	60,57	0,00	0,00	
040802 - Outras	Del. 18-06-2025 + art. 8º da Portaria nº 146/2017, de 26/04	Apoio à esterilização de animais de companhia 2025	Beneficiário protegido pelo RGPD	55 248,66	80,00	80,00	0,00	0,00	
040802 - Outras	Lei n.º 22/99, de 21 de abril-compensação dos membros das mesas das assembleias ou secções de voto em atos eleitorais e referendários.	Gratificação Membros da Mesa-Eleições Legislativas 2025	Beneficiário protegido pelo RGPD	55 248,66	60,57	60,57	0,00	0,00	
040802 - Outras	Lei n.º 22/99, de 21 de abril-compensação dos membros das mesas das assembleias ou secções de voto em atos eleitorais e referendários.	Gratificação Membros da Mesa-Eleições Legislativas 2025	Beneficiário protegido pelo RGPD	55 248,66	60,57	60,57	0,00	0,00	
040802 - Outras	Del. 12-02-2025 + al. v) do nº 1 do art. 33º da Lei nº 75/2013	Apoio SAAS nº 20256571 para pagamento de renda	Beneficiário protegido pelo RGPD	55 248,66	800,00	800,00	0,00	0,00	
040802 - Outras	Lei n.º 22/99, de 21 de abril-compensação dos membros das mesas das assembleias ou secções de voto em atos eleitorais e referendários.	Gratificação Membros da Mesa-Eleições Legislativas 2025	Beneficiário protegido pelo RGPD	55 248,66	60,57	60,57	0,00	0,00	
040802 - Outras	Del. 27/03/2025 + nº 2 do artº 5º e nº 2 do art. 6º do Reg. Bolsas Estudo Ensino Superior	Bolsa de estudo a alunos do ensino superior - Ano 2024/2025	Beneficiário protegido pelo RGPD	55 248,66	1 500,00	1 500,00	0,00	0,00	
040802 - Outras	Lei n.º 22/99, de 21 de abril-compensação dos membros das mesas das assembleias ou secções de voto em atos eleitorais e referendários.	Gratificação Membros da Mesa-Eleições Legislativas 2025	Beneficiário protegido pelo RGPD	55 248,66	60,57	60,57	0,00	0,00	
040802 - Outras	Lei n.º 22/99, de 21 de abril-compensação dos membros das mesas das assembleias ou secções de voto em atos eleitorais e referendários.	Gratificação Membros da Mesa-Eleições Legislativas 2025	Beneficiário protegido pelo RGPD	55 248,66	60,57	60,57	0,00	0,00	
040802 - Outras	Nº 2 do artº 1º, artº 7º e nº 3 do art. 8º do RAESD	Apoio económico de emergência para aquisição de produtos alimentares (Proc. 02/2012)	Beneficiário protegido pelo RGPD	55 248,66	200,00	200,00	0,00	0,00	
040802 - Outras	Del. 20/11/2025 + al. v) do nº 1 do art. 33º da Lei nº 75/2013	Apoio económico Eventual de subsistência- SAAS - Proc nº 202532129 e prop. de apoio económico nº 20251116	Beneficiário protegido pelo RGPD	55 248,66	500,00	500,00	0,00	0,00	

NOTA: Os compromissos sem entidade não são contabilizados neste mapa.

Pág. 14 de 24

Transferências e Subsídios concedidos

Município de Mira

Ano: 2025

do período findo em 31 de Dezembro de 2025

Euros

Tipo de Despesa	Disposições Legais	Finalidade	Entidade Beneficiária	Despesas Orçamentadas	Despesas autorizadas	Despesas pagas	Despesas autorizadas e não pagas	Devolução ocorrida no exercício	Observações
Transferências correntes									
040802 - Outras	Lei n.º 22/99, de 21 de abril-compensação dos membros das mesas das assembleias ou secções de voto em atos eleitorais e referendários.	Gratificação Membros da Mesa-Eleições Legislativas 2025	Beneficiário protegido pelo RGPD	55 248,66	60,57	60,57	0,00	0,00	
040802 - Outras	Lei n.º 22/99, de 21 de abril-compensação dos membros das mesas das assembleias ou secções de voto em atos eleitorais e referendários.	Gratificação Membros da Mesa-Eleições Legislativas 2025	Beneficiário protegido pelo RGPD	55 248,66	60,57	60,57	0,00	0,00	
040802 - Outras	Del. 18-06-2025 + art. 8º da Portaria nº 146/2017, de 26/04	Apoio à esterilização de animais de companhia 2025	Beneficiário protegido pelo RGPD	55 248,66	55,00	55,00	0,00	0,00	
040802 - Outras	Del. 20/08/2025 + al. v) do nº 1 do art. 33º da Lei nº 75/2013	Apoio económico para medicamento e habitação - SAAS - Proc nº 200840309 e prop. de apoio económico nº 202534719	Beneficiário protegido pelo RGPD	55 248,66	540,00	540,00	0,00	0,00	
040802 - Outras	Lei n.º 22/99, de 21 de abril-compensação dos membros das mesas das assembleias ou secções de voto em atos eleitorais e referendários.	Gratificação Membros da Mesa-Eleições Legislativas 2025	Beneficiário protegido pelo RGPD	55 248,66	60,57	60,57	0,00	0,00	
040802 - Outras	Lei n.º 22/99, de 21 de abril-compensação dos membros das mesas das assembleias ou secções de voto em atos eleitorais e referendários.	Gratificação Membros da Mesa-Eleições Legislativas 2025	Beneficiário protegido pelo RGPD	55 248,66	60,57	60,57	0,00	0,00	
040802 - Outras	Lei n.º 22/99, de 21 de abril-compensação dos membros das mesas das assembleias ou secções de voto em atos eleitorais e referendários.	Gratificação Membros da Mesa-Eleições Legislativas 2025	Beneficiário protegido pelo RGPD	55 248,66	60,57	60,57	0,00	0,00	
040802 - Outras	Lei n.º 22/99, de 21 de abril-compensação dos membros das mesas das assembleias ou secções de voto em atos eleitorais e referendários.	Gratificação Membros da Mesa-Eleições Legislativas 2025	Beneficiário protegido pelo RGPD	55 248,66	60,57	60,57	0,00	0,00	
040802 - Outras	Lei n.º 22/99, de 21 de abril-compensação dos membros das mesas das assembleias ou secções de voto em atos eleitorais e referendários.	Gratificação Membros da Mesa-Eleições Legislativas 2025	Beneficiário protegido pelo RGPD	55 248,66	60,57	60,57	0,00	0,00	
040802 - Outras	Del. 27/03/2025 + nº 2 do artº 5º e nº 2 do art. 6º do Reg. Bolsas Estudo Ensino Superior	Bolsa de estudo a alunos do ensino superior - Ano 2024/2025	Beneficiário protegido pelo RGPD	55 248,66	1 500,00	1 500,00	0,00	0,00	
040802 - Outras	Del. 27/03/2025 + nº 2 do artº 5º e nº 2 do art. 6º do Reg. Bolsas Estudo Ensino Superior	Bolsa de estudo a alunos do ensino superior - Ano 2024/2025	Beneficiário protegido pelo RGPD	55 248,66	1 500,00	1 500,00	0,00	0,00	

NOTA: Os compromissos sem entidade não são contabilizados neste mapa.

Pág. 15 de 24

Transferências e Subsídios concedidos

Município de Mira

Ano: 2025
do período findo em 31 de Dezembro de 2025
Euros

Tipo de Despesa	Disposições Legais	Finalidade	Entidade Beneficiária	Despesas Orçamentadas	Despesas autorizadas	Despesas pagas	Despesas autorizadas e não pagas	Devolução ocorrida no exercício	Observações
Transferências correntes									
040802 - Outras	Lei n.º 22/99, de 21 de abril-compensação dos membros das mesas das assembleias ou secções de voto em atos eleitorais e referendários.	Gratificação Membros da Mesa-Eleições Legislativas 2025	Beneficiário protegido pelo RGPD	55 248,66	60,57	60,57	0,00	0,00	
040802 - Outras	Del. 27/03/2025 + n.º 2 do art.º 5º e n.º 2 do art. 6º do Reg. Bolsas Estudo Ensino Superior	Bolsa de estudo a alunos do ensino superior - Ano 2024/2025	Beneficiário protegido pelo RGPD	55 248,66	1 500,00	1 500,00	0,00	0,00	
040802 - Outras	Del. 18-06-2025 + art. 8º da Portaria nº 146/2017, de 26/04	Apoio à esterilização de animais de companhia 2025	Beneficiário protegido pelo RGPD	55 248,66	55,00	55,00	0,00	0,00	
040802 - Outras	Lei n.º 22/99, de 21 de abril-compensação dos membros das mesas das assembleias ou secções de voto em atos eleitorais e referendários.	Gratificação Membros da Mesa-Eleições Legislativas 2025	Beneficiário protegido pelo RGPD	55 248,66	60,57	60,57	0,00	0,00	
040802 - Outras	Lei n.º 22/99, de 21 de abril-compensação dos membros das mesas das assembleias ou secções de voto em atos eleitorais e referendários.	Gratificação Membros da Mesa-Eleições Legislativas 2025	Beneficiário protegido pelo RGPD	55 248,66	60,57	60,57	0,00	0,00	
040802 - Outras	Lei n.º 22/99, de 21 de abril-compensação dos membros das mesas das assembleias ou secções de voto em atos eleitorais e referendários.	Gratificação Membros da Mesa-Eleições Legislativas 2025	Beneficiário protegido pelo RGPD	55 248,66	60,57	60,57	0,00	0,00	
040802 - Outras	Lei n.º 22/99, de 21 de abril-compensação dos membros das mesas das assembleias ou secções de voto em atos eleitorais e referendários.	Gratificação Membros da Mesa-Eleições Legislativas 2025	Beneficiário protegido pelo RGPD	55 248,66	60,57	60,57	0,00	0,00	
040802 - Outras	Lei n.º 22/99, de 21 de abril-compensação dos membros das mesas das assembleias ou secções de voto em atos eleitorais e referendários.	Gratificação Membros da Mesa-Eleições Legislativas 2025	Beneficiário protegido pelo RGPD	55 248,66	60,57	60,57	0,00	0,00	
040802 - Outras	Lei n.º 22/99, de 21 de abril-compensação dos membros das mesas das assembleias ou secções de voto em atos eleitorais e referendários.	Gratificação Membros da Mesa-Eleições Legislativas 2025	Beneficiário protegido pelo RGPD	55 248,66	60,57	60,57	0,00	0,00	
040802 - Outras	Del. 12-03-2025 + al. v) do nº 1 do art. 33º da Lei nº 75/2013	Apoio SAAS nº 202512870 para pagamento de renda	Beneficiário protegido pelo RGPD	55 248,66	1 200,00	1 200,00	0,00	0,00	
040802 - Outras	Portaria 128/2009, de 30/01	Proj. n.º 020/CEI/25	Beneficiário protegido pelo RGPD	55 248,66	1 860,50	1 858,51	1,99	0,00	
040802 - Outras	Lei n.º 22/99, de 21 de abril-compensação dos membros das mesas das assembleias ou secções de voto em atos eleitorais e referendários.	Gratificação Membros da Mesa-Eleições Legislativas 2025	Beneficiário protegido pelo RGPD	55 248,66	60,57	60,57	0,00	0,00	

NOTA: Os compromissos sem entidade não são contabilizados neste mapa.

Pág. 16 de 24

Transferências e Subsídios concedidos

Município de Mira

Ano: 2025
do período findo em 31 de Dezembro de 2025
Euros

Tipo de Despesa	Disposições Legais	Finalidade	Entidade Beneficiária	Despesas Orçamentadas	Despesas autorizadas	Despesas pagas	Despesas autorizadas e não pagas	Devolução ocorrida no exercício	Observações
Transferências correntes									
040802 - Outras	Del. 26/03/2025 + al. v) do nº 1 do art. 33º da Lei nº 75/2013	Apoio económico eventual para despesas de transporte BVM - SAAS- Proc nº 200521505 e apoio económico nº 202515643	Beneficiário protegido pelo RGPD	55 248,66	100,00	100,00	0,00	0,00	
040802 - Outras	Lei n.º 22/99, de 21 de abril-compensação dos membros das mesas das assembleias ou secções de voto em atos eleitorais e referendários.	Gratificação Membros da Mesa-Eleições Legislativas 2025	Beneficiário protegido pelo RGPD	55 248,66	60,57	60,57	0,00	0,00	
040802 - Outras	Portaria 128/2009, de 30/01	Projeto 032/CEI+/24	Beneficiário protegido pelo RGPD	55 248,66	390,51	390,51	0,00	0,00	
040802 - Outras	Lei n.º 22/99, de 21 de abril-compensação dos membros das mesas das assembleias ou secções de voto em atos eleitorais e referendários.	Gratificação Membros da Mesa-Eleições Legislativas 2025	Beneficiário protegido pelo RGPD	55 248,66	60,57	60,57	0,00	0,00	
040802 - Outras	Lei n.º 22/99, de 21 de abril-compensação dos membros das mesas das assembleias ou secções de voto em atos eleitorais e referendários.	Gratificação Membros da Mesa-Eleições Legislativas 2025	Beneficiário protegido pelo RGPD	55 248,66	121,14	121,14	0,00	0,00	
040802 - Outras	Del. 09-04-2025 + al. v) do nº 1 do art. 33º da Lei nº 75/2013	Apoio económico SAAS nº 202517434 para subsistência	Beneficiário protegido pelo RGPD	55 248,66	1 050,00	1 050,00	0,00	0,00	
040802 - Outras	Del. 12/03/2025 + al. v) do nº 1 do art. 33º da Lei nº 75/2013	Apoio económico RAESD	Beneficiário protegido pelo RGPD	55 248,66	221,75	221,75	0,00	0,00	
040802 - Outras	Portaria 128/2009, de 30/01	Proj. n.º 032/CEI+/24	Beneficiário protegido pelo RGPD	55 248,66	2 381,85	2 000,88	380,97	0,00	
040802 - Outras	Lei n.º 22/99, de 21 de abril-compensação dos membros das mesas das assembleias ou secções de voto em atos eleitorais e referendários.	Gratificação Membros da Mesa-Eleições Legislativas 2025	Beneficiário protegido pelo RGPD	55 248,66	60,57	60,57	0,00	0,00	
040802 - Outras	Lei n.º 22/99, de 21 de abril-compensação dos membros das mesas das assembleias ou secções de voto em atos eleitorais e referendários.	Gratificação Membros da Mesa-Eleições Legislativas 2025	Beneficiário protegido pelo RGPD	55 248,66	60,57	60,57	0,00	0,00	
040802 - Outras	Del. 27/03/2025 + nº 2 do artº 5º e nº 2 do art. 6º do Reg. Bolsas Estudo Ensino Superior	Bolsa de estudo a alunos do ensino superior - Ano 2024/2025	Beneficiário protegido pelo RGPD	55 248,66	1 500,00	1 500,00	0,00	0,00	
040802 - Outras	Del. 27/03/2025 + nº 2 do artº 5º e nº 2 do art. 6º do Reg. Bolsas Estudo Ensino Superior	Bolsa de estudo a alunos do ensino superior - Ano 2024/2025	Beneficiário protegido pelo RGPD	55 248,66	1 500,00	1 500,00	0,00	0,00	
040802 - Outras	Del. 18-06-2025 + art. 8º da Portaria nº 146/2017, de 26/04	Apoio à esterilização de animais de companhia 2025	Beneficiário protegido pelo RGPD	55 248,66	80,00	80,00	0,00	0,00	
040802 - Outras	Lei n.º 22/99, de 21 de abril-compensação dos membros das mesas das assembleias ou secções de voto em atos eleitorais e referendários.	Gratificação Membros da Mesa-Eleições Legislativas 2025	Beneficiário protegido pelo RGPD	55 248,66	60,57	60,57	0,00	0,00	

NOTA: Os compromissos sem entidade não são contabilizados neste mapa.

Pág. 17 de 24

Transferências e Subsídios concedidos

Município de Mira

Ano: 2025

do período findo em 31 de Dezembro de 2025

Euros

Tipo de Despesa	Disposições Legais	Finalidade	Entidade Beneficiária	Despesas Orçamentadas	Despesas autorizadas	Despesas pagas	Despesas autorizadas e não pagas	Devolução ocorrida no exercício	Observações
Transferências correntes									
040802 - Outras	Lei n.º 22/99, de 21 de abril-compensação dos membros das mesas das assembleias ou secções de voto em atos eleitorais e referendários.	Gratificação Membros da Mesa-Eleições Legislativas 2025	Beneficiário protegido pelo RGPD	55 248,66	60,57	60,57	0,00	0,00	
040802 - Outras	Del. 12-03-2025 + al. v) do nº 1 do art. 33º da lei nº 75/2013	Apoio SAAS nº 202512319 para participar despesas com medicação	Beneficiário protegido pelo RGPD	55 248,66	600,00	600,00	0,00	0,00	
040802 - Outras	Lei n.º 22/99, de 21 de abril-compensação dos membros das mesas das assembleias ou secções de voto em atos eleitorais e referendários.	Gratificação Membros da Mesa-Eleições Legislativas 2025	Beneficiário protegido pelo RGPD	55 248,66	60,57	60,57	0,00	0,00	
040802 - Outras	Lei n.º 22/99, de 21 de abril-compensação dos membros das mesas das assembleias ou secções de voto em atos eleitorais e referendários.	Gratificação Membros da Mesa-Eleições Legislativas 2025	Beneficiário protegido pelo RGPD	55 248,66	60,57	60,57	0,00	0,00	
040802 - Outras	Del. 20/11/2025 + al. v) do nº 1 do art. 33º da Lei nº 75/2013	Apoio económico Eventual de subsistência- SAAS - Proc nº 200611398 e prop. de apoio económico nº 202551305	Beneficiário protegido pelo RGPD	55 248,66	300,00	300,00	0,00	0,00	
040802 - Outras	Lei n.º 22/99, de 21 de abril-compensação dos membros das mesas das assembleias ou secções de voto em atos eleitorais e referendários.	Gratificação Membros da Mesa-Eleições Legislativas 2025	Beneficiário protegido pelo RGPD	55 248,66	60,57	60,57	0,00	0,00	
040802 - Outras	Lei n.º 22/99, de 21 de abril-compensação dos membros das mesas das assembleias ou secções de voto em atos eleitorais e referendários.	Gratificação Membros da Mesa-Eleições Legislativas 2025	Beneficiário protegido pelo RGPD	55 248,66	60,57	60,57	0,00	0,00	
040802 - Outras	Lei n.º 22/99, de 21 de abril-compensação dos membros das mesas das assembleias ou secções de voto em atos eleitorais e referendários.	Gratificação Membros da Mesa-Eleições Legislativas 2025	Beneficiário protegido pelo RGPD	55 248,66	60,57	60,57	0,00	0,00	
040802 - Outras	Del. 26/03/2025 + al. v) do nº 1 do art. 33º da Lei nº 75/2013	Apoio económico Eventual para subsistência - SAAS - Proc nº 200933500 e prop. de apoio económico nº 202512963	Beneficiário protegido pelo RGPD	55 248,66	200,00	200,00	0,00	0,00	
040802 - Outras	Del. 18-06-2025 + art. 8º da Portaria nº 146/2017, de 26/04	Apoio à esterilização de animais de companhia 2025	Beneficiário protegido pelo RGPD	55 248,66	80,00	80,00	0,00	0,00	
040802 - Outras	Del. 23-07-2025 + al. v) do nº 1 do art. 33º da Lei nº 75/2013	Apoio económico para reequilíbrio do orçamento familiar	Beneficiário protegido pelo RGPD	55 248,66	450,00	450,00	0,00	0,00	
040802 - Outras	Lei n.º 22/99, de 21 de abril-compensação dos membros das mesas das assembleias ou secções de voto em atos eleitorais e referendários.	Gratificação Membros da Mesa-Eleições Legislativas 2025	Beneficiário protegido pelo RGPD	55 248,66	60,57	60,57	0,00	0,00	

NOTA: Os compromissos sem entidade não são contabilizados neste mapa.

Pág. 18 de 24

Transferências e Subsídios concedidos

Ano: 2025

do período findo em 31 de Dezembro de 2025

Euros

Município de Mira

Tipo de Despesa	Disposições Legais	Finalidade	Entidade Beneficiária	Despesas Orçamentadas	Despesas autorizadas	Despesas pagas	Despesas autorizadas e não pagas	Devolução ocorrida no exercício	Observações
Transferências correntes									
040802 - Outras	Apoio económico para medicamento - SAAS - Proc nº 202521899 e prop. de apoio económico nº 202529563	Del. 18/06/2025 + al. v) do nº 1 do art. 33º da Lei nº 75/2013	Beneficiário protegido pelo RGPD	55 248,66	750,00	750,00	0,00	0,00	
040802 - Outras	Portaria 128/2009, de 30/01	Proj. n.º 032/CEI+/24	Beneficiário protegido pelo RGPD	55 248,66	4 017,92	4 017,92	0,00	0,00	
040802 - Outras	Del. 18-06-2025 + art. 8º da Portaria nº 146/2017, de 26/04	Apoio à esterilização de animais de companhia 2025	Beneficiário protegido pelo RGPD	55 248,66	110,00	110,00	0,00	0,00	
040802 - Outras	Del. 20/11/2025 + al. v) do nº 1 do art. 33º da Lei nº 75/2013	Apoio económico Eventual de subsistência- SAAS - Proc nº 202537447 e prop. de apoio económico nº 202551537	Beneficiário protegido pelo RGPD	55 248,66	500,00	500,00	0,00	0,00	
040802 - Outras	Del. 12-02-2025 + al. v) do nº 1 do art. 33º da Lei nº 75/2013	Apoio SAAS nº 20256002 para despesas de subsistência da habitação	Beneficiário protegido pelo RGPD	55 248,66	750,00	750,00	0,00	0,00	
040802 - Outras	Del. 18-06-2025 + art. 8º da Portaria nº 146/2017, de 26/04	Apoio à esterilização de animais de companhia 2025	Beneficiário protegido pelo RGPD	55 248,66	90,00	90,00	0,00	0,00	
040802 - Outras	Del. 18-12-2025 + al. v) do nº 1 do art. 33º da Lei 75/2013	Apoio económico para tratamento dentário	Beneficiário protegido pelo RGPD	55 248,66	160,00	160,00	0,00	0,00	
040802 - Outras	Lei n.º 22/99, de 21 de abril-compensação dos membros das mesas das assembleias ou secções de voto em atos eleitorais e referendários.	Gratificação Membros da Mesa-Eleições Legislativas 2025	Beneficiário protegido pelo RGPD	55 248,66	60,57	60,57	0,00	0,00	
040802 - Outras	Del. 24-09-2025 + nº 6 do artº 1º e nº 1 do art. 11º do RAESD e al. v) do nº 1 do art. 33º da Lei 75/2013	Apoio económico para subsistências	Beneficiário protegido pelo RGPD	55 248,66	450,00	450,00	0,00	0,00	
040802 - Outras	Del. 12-02-2025 + al. v) do nº 1 do art. 33º da Lei nº 75/2013	Apoio SAAS nº 20256790 para aquisição de lentes oftálmicas	Beneficiário protegido pelo RGPD	55 248,66	340,00	340,00	0,00	0,00	
040802 - Outras	Lei n.º 22/99, de 21 de abril-compensação dos membros das mesas das assembleias ou secções de voto em atos eleitorais e referendários.	Gratificação Membros da Mesa-Eleições Legislativas 2025	Beneficiário protegido pelo RGPD	55 248,66	60,57	60,57	0,00	0,00	
040802 - Outras	Lei n.º 22/99, de 21 de abril-compensação dos membros das mesas das assembleias ou secções de voto em atos eleitorais e referendários.	Gratificação Membros da Mesa-Eleições Legislativas 2025	Beneficiário protegido pelo RGPD	55 248,66	60,57	60,57	0,00	0,00	
040802 - Outras	Lei n.º 22/99, de 21 de abril-compensação dos membros das mesas das assembleias ou secções de voto em atos eleitorais e referendários.	Gratificação Membros da Mesa-Eleições Legislativas 2025	Beneficiário protegido pelo RGPD	55 248,66	60,57	60,57	0,00	0,00	
040802 - Outras	Lei n.º 22/99, de 21 de abril-compensação dos membros das mesas das assembleias ou secções de voto em atos eleitorais e referendários.	Gratificação Membros da Mesa-Eleições Legislativas 2025	Beneficiário protegido pelo RGPD	55 248,66	60,57	60,57	0,00	0,00	

NOTA: Os compromissos sem entidade não são contabilizados neste mapa.

Pág. 19 de 24

Transferências e Subsídios concedidos

Município de Mira

Ano: 2025

do período findo em 31 de Dezembro de 2025

Euros

Tipo de Despesa	Disposições Legais	Finalidade	Entidade Beneficiária	Despesas Orçamentadas	Despesas autorizadas	Despesas pagas	Despesas autorizadas e não pagas	Devolução ocorrida no exercício	Observações
Transferências correntes									
040802 - Outras	Lei n.º 22/99, de 21 de abril-compensação dos membros das mesas das assembleias ou secções de voto em atos eleitorais e referendários.	Gratificação Membros da Mesa-Eleições Legislativas 2025	Beneficiário protegido pelo RGPD	55 248,66	60,57	60,57	0,00	0,00	
040802 - Outras	Lei n.º 22/99, de 21 de abril-compensação dos membros das mesas das assembleias ou secções de voto em atos eleitorais e referendários.	Gratificação Membros da Mesa-Eleições Legislativas 2025	Beneficiário protegido pelo RGPD	55 248,66	60,57	60,57	0,00	0,00	
040802 - Outras	Lei n.º 22/99, de 21 de abril-compensação dos membros das mesas das assembleias ou secções de voto em atos eleitorais e referendários.	Gratificação Membros da Mesa-Eleições Legislativas 2025	Beneficiário protegido pelo RGPD	55 248,66	60,57	60,57	0,00	0,00	
040802 - Outras	Del. 18-12-2025 + al. v) do nº 1 do art. 33º da Lei 75/2013	Apoio económico para tratamento dentário	Beneficiário protegido pelo RGPD	55 248,66	150,00	150,00	0,00	0,00	
040802 - Outras	Lei n.º 22/99, de 21 de abril-compensação dos membros das mesas das assembleias ou secções de voto em atos eleitorais e referendários.	Gratificação Membros da Mesa-Eleições Legislativas 2025	Beneficiário protegido pelo RGPD	55 248,66	60,57	60,57	0,00	0,00	
040802 - Outras	Lei n.º 22/99, de 21 de abril-compensação dos membros das mesas das assembleias ou secções de voto em atos eleitorais e referendários.	Gratificação Membros da Mesa-Eleições Legislativas 2025	Beneficiário protegido pelo RGPD	55 248,66	60,57	60,57	0,00	0,00	
040802 - Outras	Del. 27/03/2025 + nº 2 do artº 5º e nº 2 do art. 6º do Reg. Bolsas Estudo Ensino Superior Portaria 128/2009, de 30/01	Bolsa de estudo a alunos do ensino superior - Ano 2024/2025	Beneficiário protegido pelo RGPD	55 248,66	1 500,00	1 500,00	0,00	0,00	
040802 - Outras	Portaria 128/2009, de 30/01	Proj. n.º 076/CEI/24	Beneficiário protegido pelo RGPD	55 248,66	2 076,43	2 076,43	0,00	0,00	
040802 - Outras	Lei n.º 22/99, de 21 de abril-compensação dos membros das mesas das assembleias ou secções de voto em atos eleitorais e referendários.	Gratificação Membros da Mesa-Eleições Legislativas 2025	Beneficiário protegido pelo RGPD	55 248,66	60,57	60,57	0,00	0,00	
040802 - Outras	Del. 25-02-2025 + al. v) do nº 1 do art. 33º da Lei nº 75/2013	Apoio SAAS nº 202510111 para pagamento de renda	Beneficiário protegido pelo RGPD	55 248,66	900,00	900,00	0,00	0,00	
040802 - Outras	Lei n.º 22/99, de 21 de abril-compensação dos membros das mesas das assembleias ou secções de voto em atos eleitorais e referendários.	Gratificação Membros da Mesa-Eleições Legislativas 2025	Beneficiário protegido pelo RGPD	55 248,66	60,57	60,57	0,00	0,00	
040802 - Outras	Portaria 128/2009, de 30/01	Proj. n.º 032/CEI+/24	Beneficiário protegido pelo RGPD	55 248,66	3 002,48	3 002,48	0,00	0,00	
040802 - Outras	Lei n.º 22/99, de 21 de abril-compensação dos membros das mesas das assembleias ou secções de voto em atos eleitorais e referendários.	Gratificação Membros da Mesa-Eleições Legislativas 2025	Beneficiário protegido pelo RGPD	55 248,66	60,57	60,57	0,00	0,00	

NOTA: Os compromissos sem entidade não são contabilizados neste mapa.

Pág. 20 de 24

Transferências e Subsídios concedidos

Ano: 2025

do período findo em 31 de Dezembro de 2025

Euros

Município de Mira

Tipo de Despesa	Disposições Legais	Finalidade	Entidade Beneficiária	Despesas Orçamentadas	Despesas autorizadas	Despesas pagas	Despesas autorizadas e não pagas	Devolução ocorrida no exercício	Observações
Transferências correntes									
040802 - Outras	Lei n.º 22/99, de 21 de abril-compensação dos membros das mesas das assembleias ou secções de voto em atos eleitorais e referendários.	Gratificação Membros da Mesa-Eleições Legislativas 2025	Beneficiário protegido pelo RGPD	55 248,66	60,57	60,57	0,00	0,00	
040802 - Outras	Portaria 128/2009, de 30/01	Proj. n.º 076/CEI/24	Beneficiário protegido pelo RGPD	55 248,66	926,96	926,96	0,00	0,00	
040802 - Outras	Lei n.º 22/99, de 21 de abril-compensação dos membros das mesas das assembleias ou secções de voto em atos eleitorais e referendários.	Gratificação Membros da Mesa-Eleições Legislativas 2025	Beneficiário protegido pelo RGPD	55 248,66	60,57	60,57	0,00	0,00	
040802 - Outras	Del. 18-06-2025 + art. 8º da Portaria nº 146/2017, de 26/04	Apoio à esterilização de animais de companhia 2025	Beneficiário protegido pelo RGPD	55 248,66	80,00	80,00	0,00	0,00	
040802 - Outras	Lei n.º 22/99, de 21 de abril-compensação dos membros das mesas das assembleias ou secções de voto em atos eleitorais e referendários.	Gratificação Membros da Mesa-Eleições Legislativas 2025	Beneficiário protegido pelo RGPD	55 248,66	60,57	60,57	0,00	0,00	
040802 - Outras	Del. 26/03/2025 + al. v) do nº do art. 33º da Lei nº 75/2013	Apoio económico para subsistência no âmbito do RAESD para pagamento de despesas mensais (Processo nº 03/2025)	Beneficiário protegido pelo RGPD	55 248,66	350,00	350,00	0,00	0,00	
040802 - Outras	Lei n.º 22/99, de 21 de abril-compensação dos membros das mesas das assembleias ou secções de voto em atos eleitorais e referendários.	Gratificação Membros da Mesa-Eleições Legislativas 2025	Beneficiário protegido pelo RGPD	55 248,66	60,57	60,57	0,00	0,00	
040802 - Outras	Lei n.º 22/99, de 21 de abril-compensação dos membros das mesas das assembleias ou secções de voto em atos eleitorais e referendários.	Gratificação Membros da Mesa-Eleições Legislativas 2025	Beneficiário protegido pelo RGPD	55 248,66	60,57	60,57	0,00	0,00	
040802 - Outras	Lei n.º 22/99, de 21 de abril-compensação dos membros das mesas das assembleias ou secções de voto em atos eleitorais e referendários.	Gratificação Membros da Mesa-Eleições Legislativas 2025	Beneficiário protegido pelo RGPD	55 248,66	60,57	60,57	0,00	0,00	
040802 - Outras	Lei n.º 22/99, de 21 de abril-compensação dos membros das mesas das assembleias ou secções de voto em atos eleitorais e referendários.	Gratificação Membros da Mesa-Eleições Legislativas 2025	Beneficiário protegido pelo RGPD	55 248,66	60,57	60,57	0,00	0,00	
040802 - Outras	Lei n.º 22/99, de 21 de abril-compensação dos membros das mesas das assembleias ou secções de voto em atos eleitorais e referendários.	Gratificação Membros da Mesa-Eleições Legislativas 2025	Beneficiário protegido pelo RGPD	55 248,66	60,57	60,57	0,00	0,00	
040802 - Outras	Del. 27/03/2025 + nº 2 do artº 5º e nº 2 do art. 6º do Reg. Bolsas Estudo Ensino Superior	Bolsa de estudo a alunos do ensino superior - Ano 2024/2025	Beneficiário protegido pelo RGPD	55 248,66	1 500,00	1 500,00	0,00	0,00	

NOTA: Os compromissos sem entidade não são contabilizados neste mapa.

Pág. 21 de 24

Transferências e Subsídios concedidos

Município de Mira

Ano: 2025

do período findo em 31 de Dezembro de 2025

Euros

Tipo de Despesa	Disposições Legais	Finalidade	Entidade Beneficiária	Despesas Orçamentadas	Despesas autorizadas	Despesas pagas	Despesas autorizadas e não pagas	Devolução ocorrida no exercício	Observações
Transferências correntes									
040802 - Outras	Lei n.º 22/99, de 21 de abril-compensação dos membros das mesas das assembleias ou secções de voto em atos eleitorais e referendários.	Gratificação Membros da Mesa-Eleições Legislativas 2025	Beneficiário protegido pelo RGPD	55 248,66	60,57	60,57	0,00	0,00	
040802 - Outras	Lei n.º 22/99, de 21 de abril-compensação dos membros das mesas das assembleias ou secções de voto em atos eleitorais e referendários.	Gratificação Membros da Mesa-Eleições Legislativas 2025	Beneficiário protegido pelo RGPD	55 248,66	60,57	60,57	0,00	0,00	
040802 - Outras	Del. 15-01-2025 + al. v) do nº 1 do art. 33º da Lei nº 75/2013	Apoio económico para comparticipação nas despesas de água da habitação	Beneficiário protegido pelo RGPD	55 248,66	200,00	200,00	0,00	0,00	
040802 - Outras	Lei n.º 22/99, de 21 de abril-compensação dos membros das mesas das assembleias ou secções de voto em atos eleitorais e referendários.	Gratificação Membros da Mesa-Eleições Legislativas 2025	Beneficiário protegido pelo RGPD	55 248,66	60,57	60,57	0,00	0,00	
040802 - Outras	Lei n.º 22/99, de 21 de abril-compensação dos membros das mesas das assembleias ou secções de voto em atos eleitorais e referendários.	Gratificação Membros da Mesa-Eleições Legislativas 2025	Beneficiário protegido pelo RGPD	55 248,66	60,57	60,57	0,00	0,00	
040802 - Outras	Lei n.º 22/99, de 21 de abril-compensação dos membros das mesas das assembleias ou secções de voto em atos eleitorais e referendários.	Gratificação Membros da Mesa-Eleições Legislativas 2025	Beneficiário protegido pelo RGPD	55 248,66	60,57	60,57	0,00	0,00	
040802 - Outras	Del. 18-06-2025 + art. 8º da Portaria nº 146/2017, de 26/04	Apoio à esterilização de animais de companhia 2025	Beneficiário protegido pelo RGPD	55 248,66	55,00	55,00	0,00	0,00	
040802 - Outras	Portaria 128/2009, de 30/01	Proj. n.º 020/CEI/25	Beneficiário protegido pelo RGPD	55 248,66	900,00	809,83	90,17	0,00	
040802 - Outras	Lei n.º 22/99, de 21 de abril-compensação dos membros das mesas das assembleias ou secções de voto em atos eleitorais e referendários.	Gratificação Membros da Mesa-Eleições Legislativas 2025	Beneficiário protegido pelo RGPD	55 248,66	60,57	60,57	0,00	0,00	
040802 - Outras	Lei n.º 22/99, de 21 de abril-compensação dos membros das mesas das assembleias ou secções de voto em atos eleitorais e referendários.	Gratificação Membros da Mesa-Eleições Legislativas 2025	Beneficiário protegido pelo RGPD	55 248,66	60,57	60,57	0,00	0,00	
040802 - Outras	Lei n.º 22/99, de 21 de abril-compensação dos membros das mesas das assembleias ou secções de voto em atos eleitorais e referendários.	Gratificação Membros da Mesa-Eleições Legislativas 2025	Beneficiário protegido pelo RGPD	55 248,66	60,57	60,57	0,00	0,00	
040802 - Outras	Del. 20/11/2025 + al. v) do nº 1 do art. 33º da Lei nº 75/2013	Apoio económico Eventual de subsistência- SAAS - Proc nº 20253386 e prop. de apoio económico nº 202551232	Beneficiário protegido pelo RGPD	55 248,66	300,00	300,00	0,00	0,00	

NOTA: Os compromissos sem entidade não são contabilizados neste mapa.

Pág. 22 de 24

Transferências e Subsídios concedidos

Município de Mira

Ano: 2025

do período findo em 31 de Dezembro de 2025

Euros

Tipo de Despesa	Disposições Legais	Finalidade	Entidade Beneficiária	Despesas Orçamentadas	Despesas autorizadas	Despesas pagas	Despesas autorizadas e não pagas	Devolução ocorrida no exercício	Observações
Transferências correntes									
040802 - Outras	Lei n.º 22/99, de 21 de abril-compensação dos membros das mesas das assembleias ou secções de voto em atos eleitorais e referendários.	Gratificação Membros da Mesa-Eleições Legislativas 2025	Beneficiário protegido pelo RGPD	55 248,66	60,57	60,57	0,00	0,00	
040802 - Outras	Lei n.º 22/99, de 21 de abril-compensação dos membros das mesas das assembleias ou secções de voto em atos eleitorais e referendários.	Gratificação Membros da Mesa-Eleições Legislativas 2025	Beneficiário protegido pelo RGPD	55 248,66	60,57	60,57	0,00	0,00	
040802 - Outras	Del. 21/05/2025 + al. v) do nº 1 do art. 33º da Lei nº 75/2013	Apoio SAAS para subsistência	Beneficiário protegido pelo RGPD	55 248,66	750,00	750,00	0,00	0,00	
040802 - Outras	Lei n.º 22/99, de 21 de abril-compensação dos membros das mesas das assembleias ou secções de voto em atos eleitorais e referendários.	Gratificação Membros da Mesa-Eleições Legislativas 2025	Beneficiário protegido pelo RGPD	55 248,66	60,57	60,57	0,00	0,00	
Total de Transferências correntes				1 144 975,27	974 971,88	663 552,95	311 418,93	0,00	
Transferências de capital									
080501 - Continente	Del. 20-08-2025 + al. o) do nº 1 do art. 33º e art. 105º da Lei nº 75/2013	Comparticipação no Projeto 4: Rede de oferta Turística em Espaços Naturais - Valorização dos Corredores do Património Natural	Comunidade Intermunicipal da Região de Coimbra	66 580,95	1 094,44	0,00	1 094,44	0,00	
080501 - Continente	Del. 03-09-2025 + al. j) do nº 1 do art. 25º e al. ccc) do nº 1 do art. 33º da Lei nº 75/2013	Apoio para construção de polivalente no CICCG	Freguesia do Seixo	66 580,95	20 000,00	0,00	20 000,00	0,00	
080701 - Instituições sem fins lucrativos	Del. 03-09-2025 + al.s h) e m) do nº 2 do artº 23º e al. u) do nº 1 do art. 33º da Lei nº 75/2013	Apoio na aquisição de uma carrinha de apoio domiciliário	Associação de Idosos Mirense	63 393,00	2 775,26	2 775,26	0,00	0,00	
080701 - Instituições sem fins lucrativos	Del. 08-10-2025 + al. f) do nº 2 do art. 23º e al.s o) e u) do nº 1 do art. 33º da Lei nº 75/2013	Apoio extraordinário para construção da nova sede	Associação Socio Cultural Desportiva e Recreativa do Colmeal	63 393,00	1 093,82	1 093,82	0,00	0,00	
080701 - Instituições sem fins lucrativos	Del. 23-07-2025 + al. u) do nº 1 do art. 33º da Lei nº 75/2013	Apoio para aquisição de viatura de apoio domiciliário	Associação Solidariedade Social Carapelhos e Corticeiro Baixo	63 393,00	5 000,00	5 000,00	0,00	0,00	
080701 - Instituições sem fins lucrativos	Del. 03-09-2025 + al.s h) e m) do nº 2 do artº 23º e al. u) do nº 1 do art. 33º da Lei nº 75/2013	Apoio na aquisição de duas carrinhas	Centro Social Paroquial do Seixo de Mira	63 393,00	10 000,00	10 000,00	0,00	0,00	
080701 - Instituições sem fins lucrativos	Del. 03-09-2025 + al.s h) e m) do nº 2 do artº 23º e al. u) do nº 1 do art. 33º da Lei nº 75/2013	Apoio para a construção do alargamento físico da Unidade Residencial de Bem Estar	Cercimira - Coop. para a Educação e Reabilitação de Cidadãos Inadaptados	63 393,00	10 000,00	10 000,00	0,00	0,00	
080701 - Instituições sem fins lucrativos	O) e u) n.º1 artigo n.º33 da Lei n.º 75/2013, de 12 de setembro	Del 12/02/2025 - Aquisição de Equipamento	Clube Domus Nostra	63 393,00	2 500,00	2 500,00	0,00	0,00	0,00 Del 12/02/2025 - Aquisição de Equipamento
080701 - Instituições sem fins lucrativos	Del. 08-10-2025 + al. o) do nº 1 do art. 33º da Lei nº 75/2013	Apoio para aquisição de materiais para confecção de trajes tradicionais	Fábrica da Igreja Paroquial Freguesia de Mira	63 393,00	917,00	917,00	0,00	0,00	
080701 - Instituições sem fins lucrativos	Del. 12/02/2025 + al. f) do nº 2 do Art. 23º + al.s o) e u) do nº 1 do Art. 33º da Lei 75/2013	Apoio extraordinário para aquisição de material de música diverso	Filarmónica Ressurreição de Mira	63 393,00	2 500,00	2 500,00	0,00	0,00	

NOTA: Os compromissos sem entidade não são contabilizados neste mapa.

Pág. 23 de 24

Transferências e Subsídios concedidos

Município de Mira

Ano: 2025
do período findo em 31 de Dezembro de 2025
Euros

Tipo de Despesa	Disposições Legais	Finalidade	Entidade Beneficiária	Despesas Orçamentadas	Despesas autorizadas	Despesas pagas	Despesas autorizadas e não pagas	Devolução ocorrida no exercício	Observações
Transferências de capital									
080701 - Instituições sem fins lucrativos	Del. 11-08-2023 + al. f) do nº 2 do art. 23º + al. u) do nº 1 do art. 33º da Lei 75/2013	Contrato-Programa de Desenvolvimento Desportivo para Mira - Touring 1970 apoio à construção de balneários e iluminação	Grupo Desportivo da Praia de	63 393,00	4 602,98	4 602,98	0,00	0,00	
Total de Transferências de capital				129 973,95	60 483,50	39 389,06	21 094,44	0,00	

NOTA: Os compromissos sem entidade não são contabilizados neste mapa.

Pág. 24 de 24

Transferências e Subsídios Recebidos

Transferências e subsídios recebidos

Ano: 2025

Município de Mira

Euros

Tipo de Receita	Disposições Legais (1)	Finalidade (2)	Entidade Financiadora (3)	Receita Prevista (4)	Receita Recebida (5)	Receita Prevista e não recebida (6) = (4) - (5)	Devolução ocorrida no exercício (7)	Observações (8)
Transferências de capital								
100307 - Estado-Particip.comunitária project.co-financiados			Comissão de Coordenação e Desenvolvimento Regional do Centro	0,00	2 001 478,27	-2 001 478,27	0,00	
Total de Transferências de capital				0,00	2 001 478,27	-2 001 478,27	0,00	

Endividamento - Outras Dívidas a Terceiros

Município de Mira

Endividamento - Outras Dívidas a Terceiros

Ano: 2025

Até à data: 31/12/2025

Caracterização da dívida		Dívida em 1 de janeiro	Dívida em 31/12/2025	Observações
2022101002203	Comunidade Intermunicipal da Região de Coimbra	8 095,00	0,00	
20226005005	ABMG - Aguas Baixo Mondego e Gândaras, E.I.M, SA	282,06	0,00	
2211000011	PRIORIDADE - Construção de Vias de Comunicação Lda	2 001,32	2 212,38	
2211000023	ANMP - Associação Nacional de Municípios Portugueses	0,00	565,00	
2211000040	Pneusmir, Lda	1 651,47	3 181,12	
2211000042	Diário de Coimbra, Lda	2 841,30	1 230,00	
2211000043	Silvina Miranda Gabriel & Filhos, Lda	1 340,70	897,90	
2211000049	Ventura, Sereno & Anacleto, Lda	1 535,04	0,00	
2211000056	João Manuel Santos Cruz	0,00	867,15	
2211000065	Norberto de Melo Fernandes	0,00	1 798,93	
2211000067	ACEMIL - Acessórios e Ferramentas, Lda	2 378,03	0,00	
2211000069	MÓNICA & MATIAS - Representações Lda	18 645,00	2 257,26	
2211000074	Arlindo, Marçalo e Malta, Lda	373,27	0,00	
2211000090	Sargento & Barreto, Lda	543,70	1 038,75	
2211000094	Alírio Domingues Petronilho	6 127,69	0,00	
2211000098	ETAC - Empresa de Transportes António Cunha, SA	19 237,94	0,00	
2211000103	Petróleos de Portugal - PETROGAL, SA	3 907,99	3 440,83	
2211000106	CERTOMA - Comércio Técnico de Máquinas, Lda	4 036,51	10 115,38	
2211000111	SOPREM - Construções e Comércio de Madeiras, Lda	0,00	131,49	
2211000115	Sociedade Industrial de Cucujães, SA (Soinca)	0,00	1 202,95	
2211000121	CTT - Correios de Portugal, SA	2 629,88	1 529,13	
2211000149	Fernando Oliveira Inocêncio - Unipessoal, Lda	2 072,00	421,33	
2211000159	Lacticoop, U.C.R.L	2 124,35	0,00	
2211000167	MEO - Serviços de Comunicações e Multimédia, SA	234,65	0,00	
2211000172	Rádio Regional do Centro, Lda	777,75	393,99	
2211000212	Auto Carapelhos, Lda	0,00	856,16	
2211000221	ERSUC - Resíduos Sólidos do Centro, SA	654 280,16	116 273,92	
2211000237	Dorinda de Oliveira Santos Soares	142,00	0,00	

Pag. 1 de 17

Município de Mira

Endividamento - Outras Dívidas a Terceiros

Ano: 2025

Até à data: 31/12/2025

Caracterização da dívida	Dívida em 1 de janeiro	Dívida em 31/12/2025	Observações
2211000242	Valter Ferreira Arcanjo, Lda	0,00	676,69
2211000259	SINALARTE- Industria de Sinalização, Lda	0,00	899,68
2211000289	ARTIMIRA - Sociedade Transformadora de Vidro, Lda	498,15	0,00
2211000317	CEDIS - Consultores Sistemas de Informação e Informática, Lda	1 391,80	565,12
2211000342	VecoUrbanDesign - Unipessoal, Lda	0,00	302,46
2211000370	Casa do Povo de Mira	750,00	300,00
2211000381	Lagonense Futebol Clube	1 020,00	0,00
2211000434	PH- Informática e Micro Sistemas, Lda	5 889,24	0,00
2211000479	SCHMITT+SOHN ELEVADORES-ALCODI, Lda	622,76	0,00
2211000489	AIRC - Associação de Informática da Região Centro	428,00	214,00
2211000518	Caetano Auto, SA	495,87	0,00
2211000520	Associação Bandeira Azul da Europa de Ambiente e Educação (ABA)	240,00	0,00
2211000534	Confraria dos Nabos e Companhia	0,00	7 700,00
2211000536	Filarmónica Ressurreição de Mira	500,00	0,00
2211000551	Millennium BCP - Banco Comercial Português, SA	0,00	7,50
2211000562	TINTA Ó REGA - Comércio Tintas - Unipessoal, Lda	438,80	0,00
2211000572	ELECTROCLIMA - Electric. e Climatização, Lda	0,00	565,80
2211000580	Fertipinhoagícola, Lda.	1 638,76	1 318,64
2211000597	Guarda Nacional Republicana	0,00	254,98
2211000604	Regivoz - Empresa de Comunicação, Lda (Campeão das Provincias)	885,60	897,90
2211000610	Clube Domus Nostra	600,00	0,00
2211000671	Grupo Folclórico de Portomar	240,00	0,00
2211000672	STAPLES Portugal - Equipamento Escritório, SA	1 207,60	807,79
2211000687	Associação Cultural e Recreativa Seixo Mira	450,00	0,00
2211000731	ALGECO - Construções Pré-Fabricadas, S.A.	5 243,13	1 094,80
2211000751	Grupo Folclórico "Poço da Cruz"	300,00	300,00
2211000817	Manuel Augusto Jesus Dias	1 681,41	0,00
2211000945	ESRI PORTUGAL - Sistemas e Informação Geográfica, SA	2 755,97	0,00

Pag. 2 de 17

Município de Mira

Endividamento - Outras Dívidas a Terceiros

Ano: 2025

Até à data: 31/12/2025

Caracterização da dívida	Dívida em 1 de janeiro	Dívida em 31/12/2025	Observações
2211001028	Eurest (Portugal) - Sociedade Europeia de Restaurantes, Lda	107 889,30	82 386,86
2211001106	Inetum España, SA - Sucursal em Portugal (IECISA)	2 784,88	0,00
2211001212	IGAP - Instituto de Gestão e Administração Pública	70,00	270,00
2211001378	Cential Motos, Lda	631,25	1 570,80
2211001461	Caixa de Credito Agricola Mutuo de Cantanhede e Mira	78,12	87,46
2211001503	Sociedade Portuguesa de Autores	3 049,75	0,00
2211001685	Pencivet - Comércio de Produtos Veterinários, Lda	671,08	0,00
2211001695	Cimai - Engenharia e Química Avançada, Sociedade Unipessoal, Lda	6 063,90	6 457,50
2211001723	Manufatura Silver Riber - Ourivesaria, Lda	417,96	325,05
2211001748	Kónica Minolta Business Solutions Portugal - Unipessoal, Lda	3 894,78	2 898,86
2211001778	Distriproença - Supermercados, Lda (INTERMARCHÉ)	2 987,38	0,00
2211001826	ASASPLASH, Lda.	630,01	0,00
2211001937	Comissão de Melhoramentos da Praia de Mira	464,94	0,00
2211002023	Cooperativa Rádio Emissor Sto António de Vagos (Vagos FM)	0,00	516,60
2211002050	LITORAL REGAS - Comércio de Apoio à Agricultura, Lda	0,00	2 649,19
2211002067	Nortel - Comércio de Equipamentos Hoteleiros, Lda	1 862,96	1 259,52
2211002087	STELLANTIS PORTUGAL, S.A.	0,00	302,10
2211002108	Segmon - Sistemas Globais de Segurança, Lda	0,00	1 264,44
2211002155	Vagoinertes - Materiais de Construção, Lda	5 904,00	0,00
2211002181	Mario Ribeiro & Filhos, Lda.	105,53	0,00
2211002220	Sojormédia Beiras, SA	1 045,50	0,00
2211002243	CABENA-Cabinas de Benavente, Lda	0,00	4 392,13
2211002281	João Augusto Galito Custódio - Restaurante Cuco	650,00	0,00
2211002321	Sol Deslumbrante, Lda	390,59	0,00
2211002347	Secotécnica - Equipamentos e Mobiliários, Lda	113,16	0,00
2211002486	Classe Média - Comunicação e Serviços, Unipessoal, Lda.(Gazeta R	430,50	215,25
2211002626	Rentokil Portugal - Serviços de Proteção Ambiental, Unipessoal Lda	50,16	50,16
2211002638	Ris2048 Sistemas Informáticos e Comunicações, Lda	792,86	0,00

Município de Mira

Endividamento - Outras Dívidas a Terceiros

Ano: 2025

Até à data: 31/12/2025

Caracterização da dívida		Dívida em 1 de janeiro	Dívida em 31/12/2025	Observações
2211002643	José Manuel dos Santos Vieira	6 088,50	0,00	
2211002745	Palavras Lidas, Lda.	590,40	0,00	
2211002833	Grupo VENDAP, S.A.	0,00	2 310,48	
2211002839	Mirapack, Lda	494,02	0,00	
2211002849	Diário de Aveiro, Lda.	584,25	276,75	
2211002927	Ermifruta, Lda	498,20	445,49	
2211003030	Cristiano dos Santos Nunes	3 811,65	682,50	
2211003076	Energimir, Lda	919,46	429,84	
2211003141	HR Protecção, SA	775,07	0,00	
2211003178	Anabela Alves Lopes Dias (TuriPortugal)	369,00	0,00	
2211003250	SPAST - Sociedade Portuguesa de Aluguer e Serviço de Têxteis, SA	69,68	3 247,60	
2211003255	Lineu Ramos - Produção de Espectáculos, Unipessoal, Lda	80 146,80	0,00	
2211003288	Ana Cláudia dos Santos Janica	486,64	0,00	
2211003294	EDP Comercial - Comercialização de Energia, SA	0,00	630,89	
2211003425	Via Verde Portugal, SA	146,64	62,90	
2211003432	Milservice - Lavandarias Self-Service, Lda	0,00	1 906,50	
2211003444	Garagem Twin Cam, Lda	1 100,85	0,00	
2211003445	Oficina dos Animais - Clínica Veterinária, Lda	5 527,00	0,00	
2211003474	SYNCHRO - Serviços em Outsourcing, Lda.	36 256,08	12 052,82	
2211003526	Maquiolo, Unipessoal, Lda	615,90	801,40	
2211003598	BC Centro - Sistemas de Escritório, Lda (Beltrão Coelho)	5 376,79	3 542,75	
2211003617	Padaria e Pastelaria Orquidea, Lda	206,00	0,00	
2211003621	Estado Maior do Exército	7 699,43	0,00	
2211003664	Escola de Condução Mirense, Lda	630,01	0,00	
2211003717	Quadros & Metas - Consultores de Gestão e Formação, Lda	0,00	541,20	
2211003844	Carlos Manuel da Costa Estima	886,58	306,89	
2211003859	Goldenbee, Unipessoal Lda	987,52	1 773,77	
2211003867	Fábrica da Igreja Paroquial de Cantanhede (Jornal Boa Nova)	184,50	0,00	

Município de Mira

Endividamento - Outras Dívidas a Terceiros

Ano: 2025

Até à data: 31/12/2025

Caracterização da dívida	Dívida em 1 de janeiro	Dívida em 31/12/2025	Observações
2211003875	FNWAY - Consulting & Innovation, Lda.	10 516,50	0,00
2211003907	Ibercad, Lda	414,51	466,17
2211003910	Bebifresco Distribuição de Bebidas, Lda	2 157,19	2 348,61
2211003993	Edubox, SA	21,55	0,00
2211004074	Genius e Meios - Entretenimento e Formação, Unipessoal, Lda	15 867,00	0,00
2211004075	Bdux Consulting Lda	1 968,00	2 029,50
2211004229	Helpphone - Tecnologias de Comunicação, SA	79,80	19,95
2211004254	Viametric, Lda	3 836,08	23 431,50
2211004309	WYSIWYG - Serviços Técnicos e Comerciais Unipessoal, Lda.	984,00	0,00
2211004377	Lusa - Agência de Notícias de Portugal, S.A.	782,96	587,22
2211004409	Marques de Almeida, J. Nunes V. Simões & Associados SROC, SA	2 583,00	1 722,00
2211004463	Completestival - Unipessoal, Lda.	0,00	369,00
2211004478	Limpa Canal - Soluções Ecológicas, Lda	0,00	699,60
2211004555	ANO - Sistemas de Informática de Serviços, Lda.	0,00	369,00
2211004696	Eixorientador, Lda	0,00	126,04
2211004761	Pedro Tortas Cordeiro, Unipessoal Lda	0,00	21 250,34
2211004774	ARCOLIFT, Lda	830,25	0,00
2211004783	Rcsoft - Sistemas de Informação, Unipessoal, Lda	3 321,00	5 814,26
2211004815	Sociedade Electro Bobinadora, Unipessoal, Lda	0,00	193,22
2211004854	Wavecom - Soluções Radio S.A.	3 246,67	0,00
2211004858	Rui Miguel Roldão Félix de Almeida - Unipessoal, Lda	1 057,80	0,00
2211004860	Roberto Neves & Marco Moreira, Lda	824,64	1 146,36
2211004909	Suma - Serviços Urbanos e Meio Ambiente, SA	449 302,76	241 493,61
2211004917	Organização Florestal Atlantis	0,00	2 650,00
2211004931	JOSÉ DOS SANTOS CUSTÓDIO	0,00	1 888,25
2211004968	FIG - Industrias Gráficas, SA	4 820,37	0,00
2211005005	ABMG - Aguas Baixo Mondego e Gândaras, E.I.M, SA	50 410,99	11 396,20
2211005046	EXUMAS Consulting Group Lda.	2 213,69	0,00

Município de Mira

Endividamento - Outras Dívidas a Terceiros

Ano: 2025

Até à data: 31/12/2025

Caracterização da dívida	Dívida em 1 de janeiro	Dívida em 31/12/2025	Observações
2211005144	Lease Plan Portugal - Comércio e Aluguer de Automóveis e Equipam	3 640,90	3 056,94
2211005161	VagueiraSist, Lda.	184,55	0,00
2211005227	Gispert - Comércio de Equipamentos de Escritório e Prestação de Se	517,17	0,00
2211005310	Sociedade Fechada, Lda(Noticias de Coimbra)	2 706,00	0,00
2211005311	Azenha & Irmão, Lda	393,21	0,00
2211005318	Altice Pay, S.A.	546,76	380,68
2211005323	Maria Natalia Guerra Simões	619,92	0,00
2211005325	Fernando Jorge Domingues Mingatos	5 447,55	1 043,11
2211005368	ACIN iCloud Solutions	1 685,10	1 771,20
2211005374	Ambimed - Gestão Ambiental, Lda.	212,21	0,00
2211005386	Knowseg, Unipessoal, Lda.	922,50	307,50
2211005439	Bruno Emanuel de Jesus Pires (Rabiscarte)	143,83	335,04
2211005442	Editorial Jornal da Bairrada, Lda	338,25	688,80
2211005473	Paula Margarida Fernandes Cruz	248,10	0,00
2211005479	Limpaecor, Lda.	248,46	0,00
2211005516	Prosegur Alarmes Dissuasão Portugal, Unipessoal Lda	105,78	52,89
2211005536	GRUPNOR - Elevadores de Portugal, Lda	172,18	344,35
2211005546	Incurso Formação e Consultoria Lda	400,00	375,00
2211005564	PROTO-ETAPA - Comércio de Motociclos, Lda	0,00	2 048,59
2211005570	AEDREL - Associação de Estudos de Direito Regional e Local	0,00	250,00
2211005612	Ibemódulo – Aluguer de Módulos e equipamentos Lda	664,20	442,80
2211005709	Veiga e Moura & Associados, Sociedade de Advogados R.L.	3 690,00	1 845,00
2211005714	Anticimex Portugal, Lda	184,50	2 074,15
2211005801	Windpark, Lda	590,40	0,00
2211005873	Escolíadas - Associação Recreativa e Cultural	3 000,00	4 050,00
2211005887	Escolha Pedido, Lda.	3 127,00	0,00
2211005895	ZAATAM - Grupo de Recolha e Divulgação de Música Popular de Sát	500,00	0,00
2211005928	Payshop (Portugal), S.A.	2 707,73	1 539,78

Município de Mira

Endividamento - Outras Dívidas a Terceiros

Ano: 2025

Até à data: 31/12/2025

Caracterização da dívida		Dívida em 1 de janeiro	Dívida em 31/12/2025	Observações
2211005934	Sons da Botaréu, Lda.	825,28	0,00	
2211005958	CTT SOLUÇÕES EMPRESARIAIS, S.A.	6 779,52	5 024,67	
2211005984	TOP RH - Consulting, Unipessoal, Lda.	0,00	4 735,50	
2211006007	L. S. Almeida, Lda.	0,00	685,74	
2211006008	João Filipe Cruz Unipessoal, Lda.	615,49	212,79	
2211006046	TIPANADIA - Firmino Silva & Filhos, Lda.	6 240,41	0,00	
2211006054	Bruno Miguel Ferreira Unipessoal Lda	2 152,50	0,00	
2211006069	Pedro Estrafalhote - Unipessoal, Lda	1 426,80	0,00	
2211006079	Paulo Alexandre Ferreira, Unipessoal, Lda.	206,52	0,00	
2211006083	CAF EXPERT - Soluções Profissionais, Unipessoal Lda	4 294,67	0,00	
2211006094	Gavedra, S.A.	2 538,21	800,06	
2211006103	GRAUMP - MAQUINARIA INDUSTRIAL, UNIPESSOAL LDA	301,35	0,00	
2211006113	Casa do Frio - Distribuição Alimentar, Lda	5 260,36	0,00	
2211006122	Unitractores - Equipamentos Florestais e Industriais, Lda.	1 050,79	0,00	
2211006196	Vera Patricia Oliveira Branco	0,00	2 789,64	
2211006200	Federação Portuguesa de Ciclismo	375,00	0,00	
2211006201	Parfil - Ferragens, Lda.	1 241,11	76,75	
2211006212	Visualforma - Tecnologias de Informação, S.A.	0,00	8 800,65	
2211006214	Instituto Nacional de Saúde Doutor Ricardo Jorge, I.P.	3 477,17	383,81	
2211006222	Procer - Edições e Comunicação, S.A.	917,58	0,00	
2211006238	Rota da Bairrada	100,00	41,91	
2211006326	Interlimpe Facility Services, SA	29 286,30	0,00	
2211006357	Paulo Pires dos Santos, Unipessoal, Lda.	3 577,50	0,00	
2211006358	SUCH - Serviço de Utilização Comum dos Hospitais	331,29	346,20	
2211006390	Coridal - Comércio de Tintas, Lda	1 676,70	1 373,42	
2211006429	Higipoiars, Unipessoal, Lda.	1 890,00	2 859,27	
2211006437	Vesteherois Innovation, Lda	2 019,00	0,00	
2211006445	Vitor Lourenço & Filhos, Lda.	0,00	764,38	

Pag. 7 de 17

Município de Mira

Endividamento - Outras Dívidas a Terceiros

Ano: 2025

Até à data: 31/12/2025

Caracterização da dívida		Dívida em 1 de janeiro	Dívida em 31/12/2025	Observações
2211006454	Clube de Ancas	400,00	0,00	
2211006468	INA - INSTITUTO NACIONAL DE ADMINISTRAÇÃO I.P.	560,00	0,00	
2211006522	Idprint - Gráfica Digital Lda	407,13	0,00	
2211006538	ICPS – Vigilância Privada, Lda.	4 318,53	0,00	
2211006539	USENERGY, Lda.	0,00	32 104,68	
2211006565	Carlos Jorge Marques, Unipessoal, Lda	840,00	0,00	
2211006617	Jaime Manuel Campos Pereira	0,00	1 722,00	
2211006619	Noticias Ilimitadas, SA	537,27	0,00	
2211006623	Maria Isabel de Miranda Oliveira	774,90	0,00	
2211006627	Paulo Renato Simões Mateus	720,00	0,00	
2211006631	Instituto Eletrotécnico Português (IEP)	701,10	0,00	
2211006650	GreenSmooth, Lda.	435,00	0,00	
2211006657	INTERPREV – Segurança e Saúde do Trabalho, S.A.	0,00	2 811,50	
2211006660	TRANSDEV MOVE, UNIPESSOAL LDA	402,80	0,00	
2211006829	Plateia Maravilha, Lda.	0,00	34 993,50	
2211006856	ATREL - REPARADORA AGRO-TÉCNICA, LDA	0,00	419,18	
2211006861	Rewilders, Lda.	0,00	369,00	
2211006885	Casvian Internacional, Unip, Lda	0,00	4 004,39	
2211006888	Confraria do Arroz-Doce: Gastronomia, Cultura e Investigação	0,00	190,00	
2211006892	Parmalat Portugal – Produtos Alimentares, Lda,	0,00	5 175,07	
2211006897	MIRANDA MANATA SOLUÇÕES DE CONSTRUÇÃO, Unipessoal Lda	0,00	246,00	
2211006910	G.M.G.I. Comércio e Assistência, Lda	0,00	927,42	
2211006943	Miroma - Serviços e Gestão de Participações Lda	0,00	1 279,20	
2211006944	Símbolo de Memória, Lda.	0,00	5 456,29	
2211006963	LUCIA-LIMA Associação Cultural	0,00	250,00	
225000042	Diário de Coimbra, Lda	467,40	0,00	
225000056	João Manuel Santos Cruz	67,65	756,45	
225000069	MÓNICA & MATIAS - Representações Lda	1 436,88	863,52	

Município de Mira

Endividamento - Outras Dívidas a Terceiros

Ano: 2025

Até à data: 31/12/2025

Caracterização da dívida	Dívida em 1 de janeiro	Dívida em 31/12/2025	Observações
225000090	Sargento & Barreto, Lda	0,00	1 637,50
225000103	Petróleos de Portugal - PETROGAL, SA	16 986,70	8 185,76
225000167	MEO - Serviços de Comunicações e Multimédia, SA	0,00	257,13
225000221	ERSUC - Resíduos Sólidos do Centro, SA	45 214,51	52 508,08
225000228	José Apolinário, Unipessoal, Lda	1 532,00	2 016,00
225000257	Leal & Soares, S.A	0,00	664,20
225000364	Associação dos Trabalhadores da Administração Local (ATAM)	90,00	0,00
225000518	Caetano Auto, SA	491,59	0,00
225000595	Centro Cultural e Recreativo da Praia de Mira	474,78	0,00
225000597	Guarda Nacional Republicana	0,00	254,98
225001028	Eurest (Portugal) - Sociedade Europeia de Restaurantes, Lda	7 045,07	21 694,28
225001378	Cential Motos, Lda	0,00	54,49
225001748	Kónica Minolta Business Solutions Portugal - Unipessoal, Lda	0,00	2 898,86
225001947	Contímilímetro - Consultoria em Telecomunicações, Lda	0,00	319,80
225002023	Cooperativa Rádio Emissor Sto António de Vagos (Vagos FM)	1 100,85	0,00
225002108	Segmon - Sistemas Globais de Segurança, Lda	602,95	0,00
225002203	Comunidade Intermunicipal da Região de Coimbra	474,00	0,00
225002220	Sojormédia Beiras, SA	0,00	307,50
225002486	Classe Média - Comunicação e Serviços, Unipessoal, Lda.(Gazeta R)	215,25	0,00
225002827	Busvouga, Lda	0,00	540,00
225002833	Grupo VENDAP, S.A.	0,00	767,08
225003030	Cristiano dos Santos Nunes	1 439,10	0,00
225003076	Energimir, Lda	392,19	0,00
225003432	Milservice - Lavandarias Self-Service, Lda	553,50	0,00
225003474	SYNCHRO - Serviços em Outsourcing, Lda.	0,00	4 495,11
225003526	Maquiolo, Unipessoal, Lda	0,00	300,00
225003598	BC Centro - Sistemas de Escritório, Lda (Beltrão Coelho)	0,00	1 428,95
225003843	Medialivre, S.A.	0,00	1 232,86

Município de Mira

Endividamento - Outras Dívidas a Terceiros

Ano: 2025

Até à data: 31/12/2025

Caracterização da dívida	Dívida em 1 de janeiro	Dívida em 31/12/2025	Observações
225004048	Audiogest - Ass. para a Gestão e Distribuição de Direitos	652,05	0,00
225004075	Bdux Consulting Lda	3 936,00	4 059,00
225004254	Viametric, Lda	1 515,36	0,00
225004309	WYSIWYG - Serviços Técnicos e Comerciais Unipessoal, Lda.	0,00	1 230,00
225004409	Marques de Almeida, J. Nunes V. Simões & Associados SROC, SA	1 722,00	861,00
225004581	AEVA-Associação para a Educação e Valorização da Região de Aveir	0,00	399,75
225004840	Alvoprint, Lda	0,00	5 178,30
225004860	Roberto Neves & Marco Moreira, Lda	1 206,48	0,00
225004909	Suma - Serviços Urbanos e Meio Ambiente, SA	0,00	29 273,04
225005143	Fundação FEFAL - Organismo Central Formação p/ Autarquias Locais	0,00	70,00
225005310	Sociedade Fechada, Lda(Noticias de Coimbra)	0,00	3 075,00
225005318	Altice Pay, S.A.	173,53	172,13
225005374	Ambimed - Gestão Ambiental, Lda.	115,90	0,00
225005386	Knowseg, Unipessoal, Lda.	0,00	307,50
225005472	Carlos Oliveira & Cristina Oliveira, Electrodomesticos Lda	0,00	182,00
225005516	Prosegur Alarmes Dissuasão Portugal, Unipessoal Lda	52,89	0,00
225005546	Incurso Formação e Consultoria Lda	540,00	0,00
225005612	Ibermódulo – Aluguer de Módulos e equipamentos Lda	221,40	221,40
225005659	Aplausos Completos Associação	861,00	0,00
225005709	Veiga e Moura & Associados, Sociedade de Advogados R.L.	1 845,00	3 690,00
225005737	Firmino Silva Pirotecnia, Lda	0,00	3 690,00
225005958	CTT SOLUÇÕES EMPRESARIAIS, S.A.	0,00	1 674,89
225006008	João Filipe Cruz Unipessoal, Lda.	0,00	1 359,36
225006015	Tomásio - Gestão Hoteleira, Unipessoal, Lda.	8 316,60	0,00
225006079	Paulo Alexandre Ferreira, Unipessoal, Lda.	1 476,00	0,00
225006083	CAF EXPERT - Soluções Profissionais, Unipessoal Lda	0,00	1 826,26
225006113	Casa do Frio - Distribuição Alimentar, Lda	72,12	0,00
225006181	Rotasol - Investimentos Turísticos, Lda	0,00	728,00

Município de Mira

Endividamento - Outras Dívidas a Terceiros

Ano: 2025

Até à data: 31/12/2025

Caracterização da dívida		Dívida em 1 de janeiro	Dívida em 31/12/2025	Observações
225006201	Parfil - Ferragens, Lda.	0,00	187,40	
225006214	Instituto Nacional de Saúde Doutor Ricardo Jorge, I.P.	0,00	49,20	
225006324	SCIVEN - Desenvolvimento e Exploração de Sistemas de Energia, Lda	0,00	8 733,00	
225006358	SUCH - Serviço de Utilização Comum dos Hospitais	220,86	115,40	
225006425	Arquiceg - Atelier de Arquitetura, Construção, Design e Atividades imob	0,00	4 059,00	
225006429	Higipoiars, Unipessoal, Lda.	0,00	65,81	
225006437	Vesteherois Innovation, Lda	0,00	3 822,32	
225006539	USENERGY, Lda.	19 192,25	6 440,84	
225006617	Jaime Manuel Campos Pereira	0,00	1 057,80	
225006657	INTERPREV – Segurança e Saúde do Trabalho, S.A.	0,00	1 224,50	
225006671	Audiqcer-Auditing, Quality & Certification Services, Lda	2 829,00	0,00	
225006820	Transportes Pedro Teixeira, Unipessoal Lda	0,00	475,00	
225006835	Rádio Soberania - Empresa de Radiodifusão, Lda.	0,00	492,49	
225006889	Montecentro - Montagem de Caixilharia e Estores, Lda	0,00	1 943,40	
225006910	G.M.G.I. Comércio e Assistência, Lda	0,00	661,74	
225006936	ADN de Palco - Associação Cultural e Teatral	0,00	550,00	
225006939	João Tiago da Rocha Frajuca	0,00	332,10	
225007002	Ecopool, SA	0,00	6 457,50	
2261000363	Caixa Geral de Depósitos, SA	18 855,66	374 804,74	
2261000551	Millennium BCP - Banco Comercial Português, SA	0,00	1 402,20	
24221	IRS - Trabalho independente - Credora de Retenções	14,84	769,70	
2451111	Caixa Geral de Aposentações - Credora Retenções	15 134,62	14 928,57	
2451121	Segurança Social - Regime Geral - Credora Retenções	20 872,55	25 017,33	
245121000332	Caixa Geral de Aposentações	32 777,84	32 370,90	
245122000323	Instituto Gestão Financeira Segurança Social, IP	45 070,78	57 034,87	
27111000067	ACEMIL - Acessórios e Ferramentas, Lda	1 811,89	0,00	
27111000115	Sociedade Industrial de Cucujães, SA (Soinca)	35 176,37	0,00	
27111000212	Áuto Carapelhos, Lda	0,00	1 993,14	

Município de Mira

Endividamento - Outras Dívidas a Terceiros

Ano: 2025

Até à data: 31/12/2025

Caracterização da dívida	Dívida em 1 de janeiro	Dívida em 31/12/2025	Observações
27111000342	VecoUrbanDesign - Unipessoal, Lda	3 198,49	0,00
27111000572	ELECTROCLIMA - Electric. e Climatização, Lda	1 579,40	0,00
27111000678	CANAS - Engenharia e Construção, SA	669 752,89	0,00
27111000833	Mingatos & Mesquita, Lda	172,20	0,00
27111001378	Cential Motos, Lda	919,64	0,00
27111001879	ITeCons - Inst. Invest. e Desenv. Tecn.em Ciências da Construção	1 476,00	0,00
27111001947	Contímilmetro - Consultoria em Telecomunicações, Lda	0,00	2 029,93
27111002003	Correcta Metal, Lda (Correcta Construções)	15 179,20	0,00
27111002638	Ris2048 Sistemas Informáticos e Comunicações, Lda	0,00	5 789,61
27111003010	Floema, Lda	0,00	17 969,22
27111003526	Maquiolo, Unipessoal, Lda	0,00	1 467,01
27111003598	BC Centro - Sistemas de Escritório, Lda (Beltrão Coelho)	0,00	811,80
27111003738	Construtora Santovaiense - Construção Civil e Obras Públicas, Lda	140 258,75	15 074,26
27111003853	Tábua Moura Carpintarias, Lda.	1 173,50	0,00
27111003877	Claranet II Solutions, SA (Iten Solutions)	0,00	505,36
27111004783	Rcsoft - Sistemas de Informação, Unipessoal, Lda	3 014,24	0,00
27111004874	Sociedade de Construções ELIMUR, LDA	3 223,11	0,00
27111004886	Greenstadium - Infraestruturas Desportivas, Lda	0,00	87 948,20
27111004904	Mário Miranda de Almeida, S.A.	176,21	1 128,76
27111005005	ABMG - Aguas Baixo Mondego e Gândaras, E.I.M, SA	0,00	23 791,42
27111005043	ESPECTRO - Sistemas de Informação, S.A.	0,00	1 980,05
27111005145	Quintaneiro & Ferreirinha, Lda (Quifer)	6 413,21	0,00
27111005313	Altinfos, Lda	0,00	2 613,75
27111005334	PRN - INFORMATICA LDA	1 571,94	977,85
27111005472	Carlos Oliveira & Cristina Oliveira, Electrodomesticos Lda	0,00	240,00
27111005521	Betovial, Engenharia e Construções, Lda(SOCITOP)	0,00	141 550,52
27111005564	PROTO-ETAPA - Comércio de Motociclos, Lda	2 953,13	0,00
27111005702	KONCEITINVULGAR LDA	4 918,77	0,00

Município de Mira

Endividamento - Outras Dívidas a Terceiros

Ano: 2025

Até à data: 31/12/2025

Caracterização da dívida		Dívida em 1 de janeiro	Dívida em 31/12/2025	Observações
27111005971	Henriques, Fernandes & Neto, Lda.(HFN)	0,00	5 503,29	
27111006244	Sysconnect, Lda	402,21	0,00	
27111006295	Eternamente.pt, Lda.	3 331,05	0,00	
27111006390	Coridal - Comércio de Tintas, Lda	0,00	248,00	
27111006446	Plurirede - Novas Tecnologias e Serviços, Lda	1 806,91	8 060,45	
27111006449	Traço Técnico, Lda	492,00	0,00	
27111006534	Narciso de Carvalho & Filhos Lda	27 210,20	0,00	
27111006854	Omnibet Sociedade de Construções Lda	0,00	40 142,73	
27111006894	Nível Maiúsculo, Lda	0,00	371 155,12	
27111006940	Bats Engenharia, Unipessoal, Lda.	0,00	2 044,88	
27121000500	Omnimira Construções, Lda	36 384,90	0,00	
27121000849	SEGIS - Seixas & Simões Lda	3 085,46	0,00	
27121001524	Nautilus, SA	0,00	1 225,46	
27121001863	SONDALIS - Captações de Água, Lda	0,00	3 382,50	
27121002823	Magueta, Construções Unipessoal, Lda	0,00	15 126,20	
27121003010	Floema, Lda	0,00	1 195,96	
27121003526	Maquiolo, Unipessoal, Lda	0,00	1 998,00	
27121003738	Construtora Santovaiense - Construção Civil e Obras Públicas, Lda	0,00	94 797,05	
27121003877	Claranet II Solutions, SA (Iten Solutions)	1 325,69	0,00	
27121005258	Jysk, Unipessoal, LDA	0,00	759,00	
27121005472	Carlos Oliveira & Cristina Oliveira, Electrodomesticos Lda	0,00	311,00	
27121005521	Betovial, Engenharia e Construções, Lda(SOCITOP)	0,00	48 451,28	
27121005597	Prateleira de Talentos - Construções, Lda	10 483,40	0,00	
27121005971	Henriques, Fernandes & Neto, Lda.(HFN)	0,00	23 675,97	
27121006446	Plurirede - Novas Tecnologias e Serviços, Lda	2 850,92	0,00	
27121006776	Mundirelva - Construção e Manutenção de Jardins, Lda.	0,00	11 336,91	
27121006894	Nível Maiúsculo, Lda	0,00	14 253,14	
27161004220	Novo Banco, SA	0,00	239,85	

Pag. 13 de 17

Município de Mira

Endividamento - Outras Dívidas a Terceiros

Ano: 2025

Até à data: 31/12/2025

Caracterização da dívida	Dívida em 1 de janeiro	Dívida em 31/12/2025	Observações
2771201000011	PRIORIDADE - Construção de Vias de Comunicação Lda	224,82	224,82
2771201000013	Biltec - Sociedade de Construções, Lda (Manuel V. Bacalhau)	26 481,09	26 481,09
2771201000015	TERSERRA - Terraplanagens da Serra, Lda	5 212,54	5 212,54
2771201000049	Ventura, Sereno & Anacleto, Lda	673,00	4 151,60
2771201000114	PRILUX - Com. Geral Apoio Agricultura, Lda	1 769,00	1 769,00
2771201000115	Sociedade Industrial de Cucujães, SA (Soinca)	5 300,91	4 915,67
2771201000143	Socértima - Soc. Construções do Cértima, Lda	374,18	374,18
2771201000184	TACHA - Representações, Lda	4 036,13	1 009,03
2771201000500	Omnimira Construções, Lda	55 212,77	66 403,22
2771201000568	Vitor Almeida & Filhos, SA	331,14	331,14
2771201000810	Miranvias - Pintura e Sinalização, Lda	2 882,53	2 882,53
2771201001089	VIAMARCA - Pinturas de Vias Rodoviárias, SA.	0,00	4 893,01
2771201001479	Pedra & Maia, Lda	27 465,05	27 465,05
2771201001583	Silvino J. Silva - Sondagens e Captações de Água, Lda	2 013,00	2 013,00
2771201001863	SONDALIS - Captações de Água, Lda	1 991,35	199,13
2771201002003	Correcta Metal, Lda (Correcta Construções)	987,50	1 975,01
2771201002015	Playpiso - Infraestruturas e Equipamentos Desportivos, SA	14 864,77	5 945,91
2771201002143	Adérito José Ferreira Neves, Lda	5 437,85	5 437,85
2771201002151	Joaquim Rodrigues da Silva & Filhos, Lda	12 038,22	12 038,22
2771201002155	Vago inertes - Materiais de Construção, Lda	2 950,00	2 950,00
2771201002233	Ibersilva Sucursal em Portugal	6 689,87	6 689,87
2771201002250	IAC - Intelligent Alternative Construções	625,00	625,00
2771201002273	S. Ramos, Lda	942,92	942,92
2771201002330	Jobipiso - Construção Civil e Obras Públicas, Lda	248,62	248,62
2771201002359	Construtora Paulista, Lda	306,17	306,17
2771201002491	Britaco - Britas e Construções, Lda	2 226,79	2 226,79
2771201002543	Rosete Construções, Lda	82,55	82,55
2771201002581	Toscca - Equipamentos em Madeira, Lda	52 086,44	52 086,44

Município de Mira

Endividamento - Outras Dívidas a Terceiros

Ano: 2025

Até à data: 31/12/2025

Caracterização da dívida	Dívida em 1 de janeiro	Dívida em 31/12/2025	Observações
2771201002630	Ambiágua - Gestão de Equipamentos de Águas, SA	1 766,25	1 766,25
2771201002667	Beiracom, Construtores, Lda	6 292,43	6 292,43
2771201002823	Magueta, Construções Unipessoal, Lda	4 065,75	5 443,75
2771201003010	Floema, Lda	0,00	8 310,56
2771201003083	MIM - Eléctrica - Electricidade e Automação, Lda	6 995,12	6 995,12
2771201003315	Tecnilab Portugal, SA	13 499,68	13 499,68
2771201003361	Alferope - Logística, Lda	4 638,75	4 638,75
2771201003607	João Manuel Jesus Cuco	7 177,22	7 177,22
2771201003690	Júlio Simões, Lda	3 850,77	3 850,77
2771201003738	Construtora Santovaiense - Construção Civil e Obras Públicas, Lda	80 195,77	35 414,23
2771201003744	Civibérica - Obras Civas, Lda	52 762,10	56 305,09
2771201003834	AZINHEIRO - Engenharia, Unipessoal, Lda	6 279,83	6 279,83
2771201003974	Os Novos Construtores de Cidálio Soares Ramos, Lda	3 154,00	3 154,00
2771201003991	Ramos Catarino 2 - Arquitetura de Interiores e Construção, Lda	2 626,80	2 626,80
2771201004254	Viametric, Lda	23 427,02	23 427,02
2771201004381	Aveiria - Empreendimentos Imobiliários, Lda	441,68	441,68
2771201004438	Prediband - Construção e Actividades Imobiliárias, SA	14 773,06	14 773,06
2771201004478	Limpa Canal - Soluções Ecológicas, Lda	4 904,00	4 904,00
2771201004523	Inesaro, Lda	1 050,90	1 050,90
2771201004537	Construções Carlos Pinho, Lda	5 100,00	5 100,00
2771201004587	Global Person, Lda	2 022,83	2 022,83
2771201004592	Construções Vieira Mendes, Lda	18 706,17	0,00
2771201004626	Lusosicó - Construções, SA	17 089,69	21 983,10
2771201004640	Nunes Vergas & Filhos, Lda	959,38	239,85
2771201004644	Euroambiente - Tecnologias do Ambiente, Lda	420,50	420,50
2771201004669	Construções Pragosa, SA	13 798,90	13 798,90
2771201004742	Pedreira de Pizões - Inertes para a Construção Civil e Obras Públicas	232,89	0,00
2771201004886	Greenstadium - Infraestruturas Desportivas, Lda	14 980,00	14 980,00

Pag. 15 de 17

Município de Mira

Endividamento - Outras Dívidas a Terceiros

Ano: 2025

Até à data: 31/12/2025

Caracterização da dívida	Dívida em 1 de janeiro	Dívida em 31/12/2025	Observações
2771201004914	ACR-António Carlos Rocha - Construção e Obras Públicas Lda	50 196,21	64 033,90
2771201005145	Quintaneiro & Ferreirinha, Lda (Quífer)	14 988,01	30 831,29
2771201005180	Captágua - Captações de Água, Lda	4 473,37	4 473,37
2771201005182	Floponor, SA	10 079,55	10 079,55
2771201005253	Pascoal e Veneza, Lda	13 917,05	13 917,05
2771201005333	A MILNE CARMO S A	125,92	125,92
2771201005339	Cinesar - Construção e Obras Públicas, Lda.	2 815,77	703,94
2771201005450	Arouconstro - Engenharia e Construções, SA	13 581,05	4 883,90
2771201005453	JCNF - Construção, Lda	28 463,05	22 112,62
2771201005517	Fafinstala Instalações Electricas, Lda	2 957,30	2 957,30
2771201005521	Betovial, Engenharia e Construções, Lda (SOCITOP)	18 781,39	23 907,75
2771201005543	Open Zau - Gestão de Projectos Lda	11 559,31	11 559,31
2771201005556	Carlos Flório & Filhos, Lda	5 273,70	527,37
2771201005558	Shape of the World - Engenharia Hidráulica Uni, Lda.	635,80	635,80
2771201005597	Prateleira de Talentos - Construções, Lda	2 583,70	9 632,04
2771201005605	F. Melo - Sociedade de Construções, Lda	9 307,34	9 307,34
2771201005768	Electroinstal - Ivo Ribeiro, Unipessoal, Lda.	31 924,72	31 924,72
2771201005971	Henriques, Fernandes & Neto, Lda.	24 267,24	50 155,79
2771201006010	Carreira & Francisco, Lda	2 433,69	2 433,69
2771201006062	Pinto & Braz Lda -Construção Civil e Obras Públicas, Lda	17 537,82	17 537,82
2771201006349	Alvorada Tranquila, Lda	9 708,84	9 708,84
2771201006534	Narciso de Carvalho & Filhos Lda	4 972,20	8 316,20
2771201006581	Sintesemodus, Ambiente, Lda	10 997,75	13 850,00
2771201006776	Mundirelva - Construção e Manutenção de Jardins, Lda	0,00	5 192,00
2771201006854	Omnibet Sociedade de Construções Lda	0,00	11 206,99
2771202002297	Manuel dos Santos Simãozinho	217,97	217,97
2771202002603	Auto Miranda Oliveira e Pinho, Manutenção de Automoveis, Lda	94,38	94,38
2771202003262	Sofia Cristina Jesus Janicas	75,00	75,00

Município de Mira

Endividamento - Outras Dívidas a Terceiros

Ano: 2025

Até à data: 31/12/2025

Caracterização da dívida		Dívida em 1 de janeiro	Dívida em 31/12/2025	Observações
2771202004312	Hamilton Ribeiro Correia	4 690,00	4 690,00	
2771202004620	LUIS RUI DA SILVA CARLOS	322,40	322,40	
2771202004773	Manio Miguel Jesus Cartaxo	769,00	769,00	
2771202005628	Célia Cristina Domingues Lourenço	616,05	616,05	
2771202006101	Maria Manuela Maranhão	58 130,30	58 130,30	
2771202006102	Antonio Manuel Santos Silva	2 000,00	2 000,00	
2771202006348	Vitor Manuel da Cruz Camameira - Cabeça de Casal da Herança de	10 334,86	1 033,48	
2771299	Outras cauções recebidas de terceiros	24 515,43	26 691,93	
278929199901	Agência para a Integração Migrações e Asilo (AIMA, IP) (Ex SEF)	800,86	914,86	
278929199904	Espaço Cidadão - Agência de Modernização Administrativa	34,86	42,18	
278929199905	Comissões de Proteção de Crianças e Jovens	46 059,00	60 338,12	
278929199908	Instituto Português da Qualidade (25%)	1,97	1,97	
278929199909	Operações de Tesouraria - Diversas	125,13	125,13	
2789291999990200:	Maria Lisete Simões Mateus Oliveira	0,00	500,00	
2789291999990200:	Gonçalo Páscoa Oliveira Morais Lopes	0,00	150,00	
2789291999990200:	Joana Filipa Ramos Barreto	300,00	0,00	
		3 954 814,34	3 428 884,02	

Endividamento - Outras Dívidas a Terceiros - Operações de Tesouraria

Município de Mira

Endividamento - Outras Dívidas a Terceiros

Ano: 2025

ANEXO - Operações de Tesouraria Emitidas e Não Cobradas

Até à data: 31/12/2025

Caracterização da Dívida		Dívida em 1 de janeiro	Dívida em 31/12/2025	Observações
27892919013	Operações de tesouraria -Passagem	2,98	2,98	
27892929013	Operações de tesouraria -Passagem	15,23	15,23	
		18,21	18,21	



OUTROS MAPAS



9.1. Relação Nominal de Responsáveis



MODELO 2 - Relação nominal de responsáveis pela execução financeira e/ou orçamental no período de relato

MUNICÍPIO DE MIRA			
Período de relato: 01-01-2025 a 31-12-2025			
Nome	Órgão / Cargo	Período de responsabilidade a)	Morada b)
Artur Jorge Ribeiro Fresco	Presidente da Câmara	01-01-2025 a 31-12-2025	Largo 5 de Outubro, 23 - 1º - 3070-352 Mira
Francisco Daniel Soares Reigota	Vereador (sem pelouros)	30-10-2025 a 31-12-2025	Av. Cidade de Coimbra, 130, 2º Dto - 3070-761 Praia de Mira
Tiago Daniel Castro da Cruz	Vereador (Vice-Presidente da Câmara, tempo inteiro)	01-01-2025 a 31-12-2025	Beco da Covadinha, 27 - 3070-521 Seixo
Maria do Rosário Monteiro Palmela	Vereador (sem pelouros)	30-10-2025 a 31-12-2025	Rua do Campo, 153 - 3070-390 Mira
Sara Margarida Damas Milheirão	Vereador (Tempo inteiro)	30-10-2025 a 31-12-2025	Rua Costa do Mar, 4 - 3070-723 Praia de Mira
António José Domingues Gonçalves	Vereador (Sem pelouros)	30-10-2025 a 31-12-2025	Rua da Cavada, 27 - 3070-354 Mira
Bruno Calisto da Silva Maduro	Vereador (Tempo inteiro)	30-10-2025 a 31-12-2025	Rua do Campo, 176 - 3070-389 Mira
Bruno José Milheirão Alcaide	Vereador (Tempo inteiro)	01-01-2025 a 29-10-2025	Rua da Capela, 61 - 3070-235 Mira
Madalena Isabel Colaço dos Santos	Vereador (Meio tempo)	01-01-2025 a 29-10-2025	Rua 5 de Outubro, 8 - 3070-142 Mira
Adriana Milene Ascensão Sousa	Vereador (Meio tempo)	01-01-2025 a 29-10-2025	Rua das Laranjeiras, 33 - 3070-094 Mira
Licínio de Jesus Palhavã	Vereador (Sem pelouros)	01-01-2025 a 29-10-2025	Rua das Escolas, 82 - 3070-011 Mira
João Pedro Caetano Cainé	Vereador (Sem pelouros)	01-01-2025 a 29-10-2025	Rua das Quartas, 94 - 3070-313 Mira

a) No caso de se verificarem alterações de responsáveis durante o período de relato, deverá indicar-se o período em que exerceram funções

b) Morada completa e atualizada, incluindo código postal

9.2. Responsáveis pelas Demonstrações Financeiras e Orçamentais



MODELO 3.1 - Responsáveis pelas demonstrações financeiras - SNCAP

MUNICÍPIO DE MIRA		
Período de relato: 01-01-2025 a 31-12-2025		
Responsabilidade pelas demonstrações financeiras cfr. parágrafo 12 NCP1	Nome	Cargo / Órgão
Aprovação	Câmara Municipal	Órgão executivo
Apresentação e divulgação	Artur Jorge Ribeiro Fresco	Presidente da Câmara
Elaboração	João Fernando das Neves Rocha	Chefe Unidade Contabilidade

9.3. Caraterização da Entidade



MODELO 8.2 - Caraterização da entidade (AL)

CARATERIZAÇÃO DA ENTIDADE			
1. IDENTIFICAÇÃO			
Designação: Município de Mira			
NIPC: 506724530			
Natureza		(a especificar – opcional)	
Endereço postal: Praça da República, 3070-304 Mira			
Telefone / Fax: 231480550/231458185			
Endereço de correio eletrónico: geral@cm-mira.pt			
Site na internet: www.cm-mira.pt			
Tem serviços de natureza consultiva e/ou serviços de fiscalização?		Sim <input checked="" type="checkbox"/>	Não <input type="checkbox"/>
Organograma			
2. LEGISLAÇÃO			
Regime Financeiro	SNC-AP - Decreto-Lei N.º192/2015, de 11 de Setembro de 2015		
Regime Jurídico	Art. N.º235 da CRP, Lei N.º75/2013 de 12 de Setembro		
3. PARTICIPAÇÕES DA ENTIDADE (a especificar – opcional)			
		Sim	Não
Serviços Municipalizados		<input type="checkbox"/>	<input checked="" type="checkbox"/>
(Se a entidade assinalar que detém participações, deverá abrir uma linha para indicar qual a entidade e, dentro dessa linha, deverá ter a opção SIM/NÃO para responder se detém influência dominante sobre aquela entidade)		Influência dominante	
Serviços Intermunicipalizados		<input type="checkbox"/>	<input type="checkbox"/>
Entidades Intermunicipais		<input type="checkbox"/>	<input type="checkbox"/>
Entidades Associativas Municipais		<input type="checkbox"/>	<input type="checkbox"/>
Empresas Locais (Águas do Baixo Mondego e Gândara, EIM, SA)		<input type="checkbox"/>	<input checked="" type="checkbox"/>
Empresas Participadas		<input type="checkbox"/>	<input type="checkbox"/>
Cooperativas		<input type="checkbox"/>	<input type="checkbox"/>
Fundações		<input type="checkbox"/>	<input type="checkbox"/>
Entidades de outra natureza (Associação da Incubadora do Beira Atlântico Parque)		<input type="checkbox"/>	<input checked="" type="checkbox"/>
4. DESCRIÇÃO SUMÁRIA DAS ATIVIDADES			
84113 - Administração Local			
5. COMPOSIÇÃO DO ÓRGÃO EXECUTIVO			
5.1 IDENTIFICAÇÃO DOS MEMBROS DO ÓRGÃO EXECUTIVO / CONSELHO DE ADMINISTRAÇÃO			
Artur Jorge Ribeiro Fresco - Presidente- de 01/01/2025 a 31-12-2025			
Licínio de Jesus Palhavã - Vereador sem Pelouros - de 01-1-2025 a 29-10-2025			
Tiago Diniz Castro da Cruz - Vereador Vice-Presidente (tempo inteiro) - de 01-01-2025 a 31-12-2025			
Madalena Isabel Colaço dos Santos - Vereadora com pelouros (meio tempo) - de 01-01-2025 a 29-10-2025			
João Pedro Caetano Cainé - Vereador sem Pelouros - de 01-01-2025 a 29-10-2025			
Bruno José Milheiro Alcaide - Vereador com pelouros (tempo inteiro) - de 01-01-2025 a 29-10-2025			
Adriana Milene Ascensão Sousa - Vereador (meio tempo) - de 01/01/2025 a 29/10/2025			
Francisco Daniel Soares Reigota - Vereador sem Pelouros - de 30/10/2025 a 31/12/2025			
Mária do Rosário Monteiro Palmela - Vereador sem Pelouros - de 30/10/2025 a 31/12/2025			
Sara Margarida Damas Milheiro - Vereador com pelouros (tempo inteiro)- 30/10/2025 a 31/12/2025			
António José Domingues Gonçalves - Vereador sem Pelouros - 30/10/2025 a 31/12/2025			
Bruno Calisto da Silva Maduro - Vereador com pelouros (tempo inteiro) - 30/10/2025 a 31/12/2025			
5.2 NÚMERO DE VEREADORES (1)			
Em regime de permanência.....	<input type="text" value="4"/>	
A meio tempo.....	<input type="text" value="0"/>	
Restantes vereadores.....	<input type="text" value="3"/>	
5.3 NÚMERO DE ELEITORES			
Até 10.000.....	<input type="text"/>	
Mais de 10.000 e menos de 40.000.....	<input checked="" type="checkbox"/>	
Igual ou superior a 40.000.....	<input type="checkbox"/>	
6. ORGANIZAÇÃO CONTABILÍSTICA			
7. OUTRA INFORMAÇÃO			
7.1 AÇÕES DE FISCALIZAÇÃO (últimos 5 anos)			
Entidade fiscalizadora	Igamaot - Inspeção-Geral da agricultura do mar, do ambiente e do ordenamento do território		
Data da ação	30/01/2020		
Período abrangido	2020		
Identificação da ação	Ação de Follow-up - Avaliação do cumprimento do Regime Jurídico de Reserva Ecológica Nacional do Município		
Entidade fiscalizadora	Autoridade Tributária e Aduaneira		
Data da ação	Janeiro a Junho 2024		
Período abrangido	Ano 2020		
Identificação da ação	Declarações periódicas de IVA do ano 2020 (Ordem de serviço AT nº 202300073)		

7.2	APROVAÇÃO DOS DOCUMENTOS	Data de Aprovação	
		Órgão Executivo	Órgão Deliberativo
	Norma de Controlo Interno e eventuais alterações (a especificar) (2)		
	Regulamentos:		
	Regulamento Municipal de Drenagem de Águas Residuais	24/04/2008	27/06/2008
	1ª Alteração ao Regulamento de drenagem de águas residuais e a 2ª alteração à tabela de taxas e outras receitas do Município de Mira	13/04/2010	26/04/2010
	Regulamento Tabela de taxas e outras receitas	10/04/2008	22/04/2008
	1ª Alteração ao regulamento de taxas, licenças e outras receitas	27/08/2009	14/09/2009
	2ª Alteração ao regulamento de taxas licenças e outras receitas	13/04/2010	26/04/2010
	Aditamento à tabela de taxas e outras receitas do Município de Mira decorrente da adaptação ao Decreto-Lei N.º48/2011, de 1 de Abril e demais diplomas adaptados ao decreto-Lei N.º92/2010, de 26 de Julho	08/08/2013	13/09/2013
	Regulamento de Organização e Funcionamento do mercado municipal	11/09/2008	29/09/2008
	1ª Alteração ao Regulamento de Organização e funcionamento do Mercado Municipal	13/09/2012	28/09/2012
	Regulamento de horários de funcionamento dos estabelecimentos comerciais de venda ao público e de Prestação de serviços	14/02/2008	29/02/2008
	2ª alteração ao regulamento municipal dos horários de funcionamento dos estabelecimentos comerciais de venda ao Público de Prestação de Serviços	09/05/2013	28/06/2013
	3ª Alteração ao regulamento municipal dos horários de funcionamento dos Estabelecimentos comerciais de venda	28/01/2016	19/02/2016
	Regulamento Municipal de Segurança da Informação	07/12/2022	16/12/2022
	Regulamento do Orçamento Participativo de Mira	12/01/2022	09/02/2022
	Regulamento do Orçamento Participativo Jovem de Mira	11/08/2023	27/09/2023
	Regulamento de Gestão das Praias do Município de Mira	11/05/2022	30/05/2022
	Regulamento Municipal de Urbanização e Edificação (RMUE)	10/11/2020	10/12/2020
	Normas de Instrução dos Processos	15/07/2021	00/01/1900
	Plano Municipal de Defesa da Floresta contra Incêndios	00/01/1900	25/05/2021
	Regulamento de águas e saneamento ABMG	26/02/2019	28/02/2019
	Regulamentado serviço de abastecimento de água e do serviço de saneamento de águas residuais	26/02/2019	28/02/2019
	Regulamento de resíduos e limpeza urbana do Município de Mira	26/02/2019	28/02/2019
	Postura sobre deposição e remoção de lixo	22/12/1998	26/02/1999
	Regulamento do Cemitério de Mira	09/04/2002	30/09/2002
	Regulamento Municipal de Manutenção e inspeção de Ascensores, Monta-cargas, escadas mecânicas e Tapetes Rolantes	27/06/2007	08/05/2007
	Regulamento do serviço Municipal Proteção civil	12/06/2008	27/06/2008
	Regulamento do complexo desportivo	08/09/2011	30/09/2011
	Regulamento de toponímio e numeração de Polícia	16/01/2007	00/01/1900
	Regulamento Municipal sobre o licenciamento de actividades diversas ao abrigo da transferência dos governos civis para as câmaras	13/07/2004	27/09/2004
	Regulamento Municipal de ocupação de Espaço público e publicidade	13/09/2012	28/09/2012
	Regulamento municipal de urbanização e edifícios	14/01/2016	19/02/2016
	Regulamento municipal de estabelecimentos de alojamento local	14/03/2013	29/04/2013
	Regulamento do comércio a retalho não sedentário do Município de Mira	15/04/2016	24/04/2016
	Regulamento de organização e funcionamento do mercado municipal	11/09/2008	29/09/2008
	Regulamento interno do parque de campismo municipal	23/04/2009	00/01/1900
	Regulamento para apoio a Estratos Sociais desfavorecidos	00/01/1900	27/06/2008
	Regulamento de funcionamento da componente de apoio à família estabelecimentos de educação pré-escolar e ação social escolar e componente de apoio à família de 1º ciclo, da rede publica	25/09/2018	27/09/2018
	Regulamento para atribuição de bolsas de estudo a alunos do ensino superior	07/09/2017	13/09/2017
	Regulamento de trânsito	12/05/2016	29/06/2016
	Regulamento de funcionamento das zonas de estabelecimento de duração limitada no Concelho de Mira	27/03/2007	24/04/2007
	Regulamento de resíduos e limpeza urbana do Município de Mira	26/02/2019	28/02/2019
	Regulamento do Centro Circular de Resíduos de Mira	23/02/2021	28/12/2021
	Regulamento da Biblioteca Municipal de Mira	02/04/2002	30/09/2002
	Regulamento do Conselho Municipal da Juventude	26/03/2019	18/06/2020
	Regulamento Municipal de Controlo Metroológico de Instrumentos de pesar e medir outros	23/09/2003	00/01/1900
	Regulamento de atribuição de lotes de terreno para construção de habitação própria na urbanização da Videira Norte	12/06/2024	18/12/2024
	Alteração ao Regulamento de Candidaturas da Venda dos Lotes 25 e 33 de Carromeu	25/09/2024	18/12/2024
	Regulamento de Venda Ambulante e Feiras do Município de Mira	20/06/2024	30/06/2024

7.3	INSCRIÇÃO DO SALDO DA GERÊNCIA DO ANO ANTERIOR	Data de Aprovação	
		Órgão Executivo	Órgão Deliberativo
	Revisão Orçamental	12/02/2025	26/02/2025
	Alteração Orçamental (n.º 6, do art.º 40º RFALEI)		
7.4	INFORMAÇÃO RELATIVA À CONSOLIDAÇÃO DE CONTAS	18/06/2025	26/06/2025
	ABMG - Águas do Baixo Mondego e Gândara		
	ABAP - Associação da incubadora do Beira Atlântico Parque		
7.5	DESCENTRALIZAÇÃO ADMINISTRATIVA (Art.º 111.º da Lei n.º 75/2013, de 12 de setembro)	Sim	Não
	- Transferência de competências de órgãos do Estado para órgãos das autarquias locais	<input checked="" type="checkbox"/>	<input type="checkbox"/>
	- Transferência de competências de órgãos do Estado para órgãos das entidades	<input checked="" type="checkbox"/>	<input type="checkbox"/>
7.6	DELEGAÇÃO DE COMPETÊNCIAS (Art.º 116.º da Lei n.º 75/2013, de 12 de setembro)	Sim	Não
	- Dos órgãos do município nos órgãos das freguesias	<input checked="" type="checkbox"/>	<input type="checkbox"/>
	- Dos órgãos do município nos órgãos das entidades intermunicipais	<input checked="" type="checkbox"/>	<input type="checkbox"/>
7.7	INFORMAÇÃO RELATIVA A PESSOAL (2)	Sim	Não
	- Na eventualidade da existência de limites legais, em matéria de pessoal, indicar se os mesmos foram	não aplicável	
	- N.º de trabalhadores a 31 de dezembro	278	
7.8	PRAZO MÉDIO DE PAGAMENTO	Início do exercício 101 dias	Fim do exercício 79 dias
7.9	A PREENCHER, NO CASO DE SE TRATAR DE UMA ENTIDADE DE NATUREZA ASSOCIATIVA (3)		
	- Data da constituição		
	- Entidades associadas existentes no fim do exercício		
	- Informação sobre a existência de atividade/movimentos financeiros na gerência		
7.10	CONCESSÕES DE SERVIÇOS PÚBLICOS/OBRAS PÚBLICAS	Sim	Não
	(a especificar)	<input checked="" type="checkbox"/>	<input type="checkbox"/>
	- Concessionário	E-Redes	
	- Objeto da concessão	Exploração da concessão de distribuição de electricidade em baixa tensão	
	- Data de celebração do contrato	jul/21	
	- Período da concessão	20 anos	
	- Natureza da concessão	O concessionário assume o risco da exploração, sendo remunerado pela cobrança de taxas aos utilizadores	
7.11	MECANISMOS DE RECUPERAÇÃO FINANCEIRA E OUTROS PROGRAMAS DE REGULARIZAÇÃO DE DÍVIDAS A FORNECEDORES	Sim	Não
	Acordo de pagamentos com a ERSUC e a SUMA	<input checked="" type="checkbox"/>	<input type="checkbox"/>

9.4. Mapa das Participações da Entidade

MUNICÍPIO DE MIRA

(Designação da autarquia local)

ANO 2025

ANEXO I

Mapa das Participações da Entidade

A - Participações em entidades societárias

Entidade Participada		Tipo de Entidade	CAE	Capital	Participação no final do exercício			Forma de Realização de Capital		Obs.
Denominação	N.I.P.C.				Valor nominal subscrito	%	Valor nominal realizado	Meios monetários (montante)	Em Espécie (montante)	
1	2	3	4	5	6	7	8	9	10	11
ACL, SA	513606181	Societária	36002	39 974 969,00	80 330,00	0,200	80 330,00	80 330,00		80.330 ações tipo A
ERSUC, SA	503004405	Societária	38212	8 500 000,00	23 905,00	0,587	23 905,00	23 905,00		9973 ações
ABMG, EIM, SA (1)	515474738	Societária	36002	6 090 000,00	2 030 000,00	33,330	2 030 000,00	30 000,00	2 000 000,00	(1) MEP

ABMG, EIM, SA (1) Pelo Método de Equivalência Patrimonial = 3.054.398,67€

B - Participações em entidades não societárias

Entidade Participada		Tipo de Entidade	CAE	Capital estatutário	Contribuição			Obs.
Denominação	N.I.P.C.				Em N	Forma de realização		
						Meios monetários	Em espécie	
1	2	3	4	5	6	7	8	9
AIBAP	506297373	ASU	94995	574 561,57	0,00	1 119 111,14		(2) MEP - 1.469.393,49€ - (Participação 90,07%)
CIM-RC	508354617	CIFG	84130	248 480,69	22 741,77	22 741,77		Quota de 2025 - 22.741,77€ - 3,173% dos eleitores
AIRC	501378669	AMFE	94110	3 658 739,75	0,00	3 292,07		Quota Inicial (Percentagem de controlo 1,57%)
ANMP	501627413	AMFE	91333	3 168 313,27	5 750,46	5 750,46		Quota 2025 - 5.750,46€ - 0,32%
ANAM	513864202	AMFE	94991	0,00	1 425,00	1 425,00		Quota de 2025 - 1.425,00€ - 0,5028%

C - Unidades de participação detidas em fundos de investimento mobiliários e imobiliários

Fundo de Investimento		Tipologia	Data de criação	Denominação e sede da sociedade gestora	Valor global do Fundo de Investimento	Denominação e sede da entidade depositária	Situação líquida do fundo		Unidades de participação				Obs.
Denominação	N.I.P.C.						Início do período de relato		Final do período de relato				
							01.01	31.12	Valor	%	Valor	%	
1	2	3	4	5	6	7	8	9	10	11	12	13	14
FAM	513319182	Outras Pessoas Colectivas de Direito Público	31/12/2014	DGTF	417 857 175,00		319 257,00	319 257,00	319 257,00	0,0764	319 257,00		CAE 84114

9.5. Mapa dos Investimentos Financeiros



MODELO 9 - Mapa dos investimentos financeiros (em entidades societárias, não societárias e em fundos)

MUNICÍPIO DE MIRA

Período de relato: 01-01-2025 a 31-12-2025

(Montantes expressos em euros)

Entidades / Fundos			Participação no final do exercício				Observações
Denominação	Natureza da entidade	NIPC	Valor subscrito	Data subscrição	%	Valor contabilizado a 31/12/2025	
Águas do Centro Litoral, SA	Societária	513 606 181	80 330,00	01/07/2015	0,20	80 330,00	
ERSUC, SA	Societária	503 004 405	23 905,00	30/06/2002	0,59	23 905,00	9973 ações
Águas do Baixo Mondego e Gândara, EIM, SA	Societária	515 474 738	2 030 000,00	14/10/2019	33,33	3 054 398,67	Método de Equivalência Patrimonial
Associação da Incubadora do Beira Atlântico Parque	Não societária (Associação sem fins lucrativos - sem utilidade pública)	506 297 373	1 119 111,14	28/01/2003	89,29	1 505 608,09	Método de Equivalência Patrimonial
Comunidade Intermunicipal da Região de Coimbra	Não societária - Entidade Intermunicipal de natureza associativa	508 354 617		14/01/2014	3,173		Quota de 2025 (22.741,77€)
Associação de Informática da Região de Coimbra	Não societária - Associação de municípios de fins	501 378 669	3 292,07		1,57		Quota Inicial (Percentagem de controlo 1,57%)
Associação Nacional de Municípios Portugueses	Não societária - Associação de municípios de fins	501 627 413		01/05/1984	0,32		Quota de 2025 (5.750,46€)
Associação Nacional das Assembleias Municipais	Não societária (Associação de fins específicos)	513 864 202		28/06/2017			
Fundo de Apoio Municipal	Outras Pessoas Coletivas - Fundos	513 319 182	319 257,00	31/12/2014	0,076	319 257,00	

9.6. Síntese das Reconciliações Bancárias



Modelo 12.1 - Síntese das Reconciliações Bancárias

MUNICÍPIO DE MIRA

Período de relato: 01-01-2025 a 31-12-2025

Depósito	Banco	Número da conta	Saldo certificado pela instituição	Operações em trânsito		Saldo contabilístico
				A adicionar	A subtrair	
(1)	(2)	(3)	(4)	(5)	(6)	(7) =(4) + (5) - (6)
Equivalentes de caixa						
	Banco BPI	001000002718339010188	122 035,62 €			122 035,62 €
	CCAM-CM	004534404003250928845	113 560,07 €	116 361,29 €	113 188,27 €	116 733,09 €
	CGD	00350465000002733013	315 774,26 €	90 053,60 €	226 544,18 €	179 283,68 €
	CGD	00350465000016069630	2 266 387,85 €			2 266 387,85 €
	CGD	003504650000175083098	156 062,78 €			156 062,78 €
	MILLENNIUM BCP	003300000498005175098	864 783,68 €	7,50 €		864 791,18 €
Total de equivalentes de caixa			3 838 604,26 €	206 422,39 €	339 732,45 €	3 705 294,20 €
Caixa						1 491,08 €
Total de Caixa e equivalentes de caixa						3 706 785,28 €
Outros depósitos						
Total de outros depósitos						

9.7. Descontos e Retenções

7.5.1 — Descontos e retenções

Município de Mira

Ano: 2025

(designação da autarquia local)

(unidade: €)

Código das contas	Designação	Saldo Inicial	Descontos e retenções no exercício														Total das entregas do exercício	Saldo final					
			Janeiro	Fevereiro	Março	Abril	Maio	Junho	Julho	Agosto	Setembro	Outubro	Novembro	Dezembro	Total	Valor		D/C					
2370	Dos titulares dos órgãos de soberania e membros dos órg	0,00	0,00	0,00	0,00	0,00	0,00	0,00	0,00	0,00	0,00	0,00	0,00	0,00	0,00	0,00	0,00	0,00	0,00	0,00			
2371	Dos órgãos sociais e de gestão	0,00	0,00	0,00	0,00	0,00	0,00	0,00	0,00	0,00	0,00	0,00	0,00	0,00	0,00	0,00	0,00	0,00	0,00	0,00	0,00		
2372	Do pessoal	0,00	0,00	0,00	0,00	0,00	0,00	0,00	0,00	0,00	0,00	0,00	0,00	0,00	0,00	0,00	0,00	0,00	0,00	0,00	0,00		
24219	IRS - Trabalho Dependente - OT	0,00	0,00	0,00	0,00	0,00	0,00	0,00	0,00	0,00	0,00	0,00	0,00	0,00	0,00	0,00	0,00	0,00	0,00	0,00	0,00		
24229	IRS - Trabalho independente - OT	0,00	0,00	0,00	0,00	0,00	0,00	0,00	0,00	0,00	0,00	0,00	0,00	0,00	0,00	0,00	0,00	0,00	0,00	0,00	0,00		
24239	IRS - Capitais - OT	0,00	0,00	0,00	0,00	0,00	0,00	0,00	0,00	0,00	0,00	0,00	0,00	0,00	0,00	0,00	0,00	0,00	0,00	0,00	0,00		
24249	IRS - Prediais - OT	0,00	0,00	0,00	0,00	0,00	0,00	0,00	0,00	0,00	0,00	0,00	0,00	0,00	0,00	0,00	0,00	0,00	0,00	0,00	0,00		
2429019	IRS - Outras retenções - Pensões - OT	0,00	0,00	0,00	0,00	0,00	0,00	0,00	0,00	0,00	0,00	0,00	0,00	0,00	0,00	0,00	0,00	0,00	0,00	0,00	0,00		
2429999	IRS - Outras retenções - OT	0,00	0,00	0,00	0,00	0,00	0,00	0,00	0,00	0,00	0,00	0,00	0,00	0,00	0,00	0,00	0,00	0,00	0,00	0,00	0,00		
2451119	Caixa Geral de Aposentações - OT	0,00	0,00	0,00	0,00	0,00	0,00	0,00	0,00	0,00	0,00	0,00	0,00	0,00	0,00	0,00	0,00	0,00	0,00	0,00	0,00		
2451129	Segurança Social - Regime Geral - OT	0,00	0,00	0,00	0,00	0,00	0,00	0,00	0,00	0,00	0,00	0,00	0,00	0,00	0,00	0,00	0,00	0,00	0,00	0,00	0,00		
2451199	Outros - Sistemas proteção social - OT	0,00	0,00	0,00	0,00	0,00	0,00	0,00	0,00	0,00	0,00	0,00	0,00	0,00	0,00	0,00	0,00	0,00	0,00	0,00	0,00		
245219	Subsistemas de saúde - Parte Trabalhador - OT	0,00	0,00	0,00	0,00	0,00	0,00	0,00	0,00	0,00	0,00	0,00	0,00	0,00	0,00	0,00	0,00	0,00	0,00	0,00	0,00		
245219000597	Guarda Nacional Republicana	0,00	0,00	0,00	0,00	0,00	0,00	0,00	0,00	0,00	0,00	0,00	0,00	0,00	0,00	0,00	0,00	0,00	0,00	0,00	0,00		
245219004487	(ADSE) Instituto de Proteção e Assistência na Doença, IP	0,00	0,00	0,00	0,00	0,00	0,00	0,00	0,00	0,00	0,00	0,00	0,00	0,00	0,00	0,00	0,00	0,00	0,00	0,00	0,00		
2771201	Cauções Prestadas por Fornecedores de Imobilizado	836 246,48	2 333,72	12 813,84	12 912,98	1 378,00	21 450,36	12 824,53	34 540,61	44 947,85	0,00	15 765,28	10 941,94	13 260,50	183 169,61	154 624,91	864 791,18	C					
2771201000007	Construções Marvoense, Lda	0,00	0,00	0,00	0,00	0,00	0,00	0,00	0,00	0,00	0,00	0,00	0,00	0,00	0,00	0,00	0,00	0,00	0,00	0,00			
2771201000008	Vidal, Pereira & Gomes, Lda	0,00	0,00	0,00	0,00	0,00	0,00	0,00	0,00	0,00	0,00	0,00	0,00	0,00	0,00	0,00	0,00	0,00	0,00	0,00			
2771201000009	Verissimo & Irmão, Lda	0,00	0,00	0,00	0,00	0,00	0,00	0,00	0,00	0,00	0,00	0,00	0,00	0,00	0,00	0,00	0,00	0,00	0,00	0,00			
2771201000011	PRIORIDADE - Construção de Vias de Comunicação Lda	224,82	0,00	0,00	0,00	0,00	0,00	0,00	0,00	0,00	0,00	0,00	0,00	0,00	0,00	0,00	0,00	0,00	0,00	0,00	224,82	C	
2771201000013	Biltec - Sociedade de Construções, Lda (Manuel V. Bacalha	26 481,09	0,00	0,00	0,00	0,00	0,00	0,00	0,00	0,00	0,00	0,00	0,00	0,00	0,00	0,00	0,00	0,00	0,00	0,00	26 481,09	C	
2771201000015	TERSERRA - Terraplanagens da Serra, Lda	5 212,54	0,00	0,00	0,00	0,00	0,00	0,00	0,00	0,00	0,00	0,00	0,00	0,00	0,00	0,00	0,00	0,00	0,00	0,00	5 212,54	C	
2771201000049	Ventura, Sereno & Anacleto, Lda	673,00	0,00	0,00	0,00	0,00	0,00	0,00	0,00	0,00	0,00	0,00	0,00	0,00	3 478,60	3 478,60	0,00	4 151,60	C				
2771201000114	PRILUX - Com. Geral Apoio Agricultura, Lda	1 769,00	0,00	0,00	0,00	0,00	0,00	0,00	0,00	0,00	0,00	0,00	0,00	0,00	0,00	0,00	0,00	0,00	0,00	1 769,00	C		
2771201000115	Sociedade Industrial de Cucujães, SA (Soinca)	5 300,91	2 333,72	0,00	0,00	0,00	0,00	0,00	0,00	0,00	0,00	0,00	0,00	0,00	2 333,72	2 718,96	4 915,67	C					
2771201000143	Socértima - Soc. Construções do Cértima, Lda	374,18	0,00	0,00	0,00	0,00	0,00	0,00	0,00	0,00	0,00	0,00	0,00	0,00	0,00	0,00	0,00	0,00	0,00	374,18	C		
2771201000144	Helenos, S.A.	0,00	0,00	0,00	0,00	0,00	0,00	0,00	0,00	0,00	0,00	0,00	0,00	0,00	0,00	0,00	0,00	0,00	0,00	0,00			
2771201000184	TACHA - Representações, Lda	4 036,13	0,00	0,00	0,00	0,00	0,00	0,00	0,00	0,00	0,00	0,00	0,00	0,00	0,00	3 027,10	1 009,03	C					
2771201000327	IDIAURBE - Soluções de Isolamentos e Construção, Lda	0,00	0,00	0,00	0,00	0,00	0,00	0,00	0,00	0,00	0,00	0,00	0,00	0,00	0,00	0,00	0,00	0,00	0,00	0,00			
2771201000500	Omnimira Construções, Lda	55 212,77	0,00	0,00	4 114,14	0,00	4 572,03	2 504,28	0,00	0,00	0,00	0,00	0,00	0,00	11 190,45	0,00	66 403,22	C					
2771201000568	Vitor Almeida & Filhos, SA	331,14	0,00	0,00	0,00	0,00	0,00	0,00	0,00	0,00	0,00	0,00	0,00	0,00	0,00	0,00	0,00	0,00	0,00	331,14	C		
2771201000810	Miranvias - Pintura e Sinalização, Lda	2 882,53	0,00	0,00	0,00	0,00	0,00	0,00	0,00	0,00	0,00	0,00	0,00	0,00	0,00	0,00	0,00	0,00	0,00	2 882,53	C		
2771201001089	VIAMARCA - Pinturas de Vias Rodoviárias, SA.	0,00	0,00	0,00	0,00	0,00	0,00	4 291,06	0,00	0,00	0,00	0,00	601,95	0,00	4 893,01	0,00	4 893,01	C					
2771201001376	Guilherme Varino & Filhos,Lda	0,00	0,00	0,00	0,00	0,00	0,00	0,00	0,00	0,00	0,00	0,00	0,00	0,00	0,00	0,00	0,00	0,00	0,00	0,00			
2771201001479	Pedra & Maia, Lda	27 465,05	0,00	0,00	0,00	0,00	0,00	0,00	0,00	0,00	0,00	0,00	0,00	0,00	0,00	0,00	0,00	0,00	0,00	27 465,05	C		

7.5.1 — Descontos e retenções

Ano: 2025

Município de Mira

(designação da autarquia local)

(unidade: €)

Código das contas	Designação	Saldo Inicial	Descontos e retenções no exercício													Total das entregas do exercício	Saldo final			
			Janeiro	Fevereiro	Março	Abril	Maió	Junho	Julho	Agosto	Setembro	Outubro	Novembro	Dezembro	Total		Valor	D/C		
2771201001526	SNSV - Sociedade Nacional de Sinalização Vertical, Lda.	0,00	0,00	0,00	0,00	0,00	0,00	0,00	0,00	0,00	0,00	0,00	0,00	0,00	0,00	0,00	0,00	0,00	0,00	
2771201001583	Silvino J. Silva - Sondagens e Captações de Água, Lda	2 013,00	0,00	0,00	0,00	0,00	0,00	0,00	0,00	0,00	0,00	0,00	0,00	0,00	0,00	0,00	0,00	0,00	2 013,00	C
2771201001863	SONDALIS - Captações de Água, Lda	1 991,35	0,00	0,00	0,00	0,00	0,00	0,00	0,00	0,00	0,00	0,00	0,00	0,00	0,00	0,00	0,00	1 792,22	199,13	C
2771201002003	Correcta Metal, Lda (Correcta Construções)	987,50	0,00	716,01	0,00	0,00	271,50	0,00	0,00	0,00	0,00	0,00	0,00	0,00	0,00	987,51	0,00	1 975,01	C	
2771201002015	Playpiso - Infraestruturas e Equipamentos Desportivos, SA	14 864,77	0,00	0,00	0,00	0,00	0,00	0,00	0,00	0,00	0,00	0,00	0,00	0,00	0,00	0,00	8 918,86	5 945,91	C	
2771201002143	Adérito José Ferreira Neves, Lda	5 437,85	0,00	0,00	0,00	0,00	0,00	0,00	0,00	0,00	0,00	0,00	0,00	0,00	0,00	0,00	0,00	5 437,85	C	
2771201002151	Joaquim Rodrigues da Silva & Filhos, Lda	12 038,22	0,00	0,00	0,00	0,00	0,00	0,00	0,00	0,00	0,00	0,00	0,00	0,00	0,00	0,00	0,00	12 038,22	C	
2771201002155	Vagoinertes - Materiais de Construção, Lda	2 950,00	0,00	0,00	0,00	0,00	0,00	0,00	0,00	0,00	0,00	0,00	0,00	0,00	0,00	0,00	0,00	2 950,00	C	
2771201002233	Ibersilva Sucursal em Portugal	6 689,87	0,00	0,00	0,00	0,00	0,00	0,00	0,00	0,00	0,00	0,00	0,00	0,00	0,00	0,00	0,00	6 689,87	C	
2771201002250	IAC - Intelligent Alternative Construções	625,00	0,00	0,00	0,00	0,00	0,00	0,00	0,00	0,00	0,00	0,00	0,00	0,00	0,00	0,00	0,00	625,00	C	
2771201002273	S. Ramos, Lda	942,92	0,00	0,00	0,00	0,00	0,00	0,00	0,00	0,00	0,00	0,00	0,00	0,00	0,00	0,00	0,00	942,92	C	
2771201002276	ECOTRIL - Engenharia e Construções Eugénio Trindade, Ld	0,00	0,00	0,00	0,00	0,00	0,00	0,00	0,00	0,00	0,00	0,00	0,00	0,00	0,00	0,00	0,00	0,00	0,00	
2771201002330	Jobipiso - Construção Civil e Obras Públicas, Lda	248,62	0,00	0,00	0,00	0,00	0,00	0,00	0,00	0,00	0,00	0,00	0,00	0,00	0,00	0,00	0,00	248,62	C	
2771201002359	Construtora Paulista, Lda	306,17	0,00	0,00	0,00	0,00	0,00	0,00	0,00	0,00	0,00	0,00	0,00	0,00	0,00	0,00	0,00	306,17	C	
2771201002491	Britaco - Britas e Construções, Lda	2 226,79	0,00	0,00	0,00	0,00	0,00	0,00	0,00	0,00	0,00	0,00	0,00	0,00	0,00	0,00	0,00	2 226,79	C	
2771201002543	Rosete Construções, Lda	82,55	0,00	0,00	0,00	0,00	0,00	0,00	0,00	0,00	0,00	0,00	0,00	0,00	0,00	0,00	0,00	82,55	C	
2771201002581	Toscca - Equipamentos em Madeira, Lda	52 086,44	0,00	0,00	0,00	0,00	0,00	0,00	0,00	0,00	0,00	0,00	0,00	0,00	0,00	0,00	0,00	52 086,44	C	
2771201002630	Ambiagua - Gestão de Equipamentos de Águas, SA	1 766,25	0,00	0,00	0,00	0,00	0,00	0,00	0,00	0,00	0,00	0,00	0,00	0,00	0,00	0,00	0,00	1 766,25	C	
2771201002667	Beiracom, Construtores, Lda	6 292,43	0,00	0,00	0,00	0,00	0,00	0,00	0,00	0,00	0,00	0,00	0,00	0,00	0,00	0,00	0,00	6 292,43	C	
2771201002823	Magueta, Construções Unipessoal, Lda	4 065,75	0,00	0,00	0,00	1 378,00	0,00	0,00	0,00	0,00	0,00	0,00	0,00	0,00	0,00	1 378,00	0,00	5 443,75	C	
2771201003008	Irmãos Almeida Cabral, Lda	0,00	0,00	0,00	0,00	0,00	0,00	0,00	0,00	0,00	0,00	0,00	0,00	0,00	0,00	0,00	0,00	0,00	0,00	
2771201003010	Floema, Lda	0,00	0,00	0,00	0,00	0,00	3 223,90	0,00	0,00	5 086,66	0,00	0,00	0,00	0,00	0,00	8 310,56	0,00	8 310,56	C	
2771201003083	MIM - Eléctrica - Electricidade e Automação, Lda	6 995,12	0,00	0,00	0,00	0,00	0,00	0,00	0,00	0,00	0,00	0,00	0,00	0,00	0,00	0,00	0,00	6 995,12	C	
2771201003315	Tecnilab Portugal, SA	13 499,68	0,00	0,00	0,00	0,00	0,00	0,00	0,00	0,00	0,00	0,00	0,00	0,00	0,00	0,00	0,00	13 499,68	C	
2771201003361	Alferope - Logística, Lda	4 638,75	0,00	0,00	0,00	0,00	0,00	0,00	0,00	0,00	0,00	0,00	0,00	0,00	0,00	0,00	0,00	4 638,75	C	
2771201003391	Empreitivaf, Construções, Lda	0,00	0,00	0,00	0,00	0,00	0,00	0,00	0,00	0,00	0,00	0,00	0,00	0,00	0,00	0,00	0,00	0,00	0,00	
2771201003607	João Manuel Jesus Cuco	7 177,22	0,00	0,00	0,00	0,00	0,00	0,00	0,00	0,00	0,00	0,00	0,00	0,00	0,00	0,00	0,00	7 177,22	C	
2771201003690	Júlio Simões, Lda	3 850,77	0,00	0,00	0,00	0,00	0,00	0,00	0,00	0,00	0,00	0,00	0,00	0,00	0,00	0,00	0,00	3 850,77	C	
2771201003738	Construtora Santovaiense - Construção Civil e Obras Públic	80 195,77	0,00	11 108,83	1 925,67	0,00	0,00	0,00	0,00	16 399,57	0,00	0,00	0,00	0,00	29 434,07	74 215,61	35 414,23	C		
2771201003744	Civibérica - Obras Cívicas, Lda	52 762,10	0,00	0,00	0,00	0,00	0,00	0,00	5 163,76	0,00	0,00	0,00	3 404,69	0,00	8 568,45	5 025,46	56 305,09	C		
2771201003834	AZINHEIRO - Engenharia, Unipessoal, Lda	6 279,83	0,00	0,00	0,00	0,00	0,00	0,00	0,00	0,00	0,00	0,00	0,00	0,00	0,00	0,00	0,00	6 279,83	C	
2771201003974	Os Novos Construtores de Cidália Soares Ramos, Lda	3 154,00	0,00	0,00	0,00	0,00	0,00	0,00	0,00	0,00	0,00	0,00	0,00	0,00	0,00	0,00	0,00	3 154,00	C	
2771201003991	Ramos Catarino 2 - Arquitetura de Interiores e Construção	2 626,80	0,00	0,00	0,00	0,00	0,00	0,00	0,00	0,00	0,00	0,00	0,00	0,00	0,00	0,00	0,00	2 626,80	C	
2771201004160	Brimo - Britas de Mouquim, Lda	0,00	0,00	0,00	0,00	0,00	0,00	0,00	0,00	0,00	0,00	0,00	0,00	0,00	0,00	0,00	0,00	0,00	0,00	
2771201004254	Viametric, Lda	23 427,02	0,00	0,00	0,00	0,00	0,00	0,00	0,00	0,00	0,00	0,00	0,00	0,00	0,00	0,00	0,00	23 427,02	C	

Pág. 2 de 5

7.5.1 — Descontos e retenções

Ano: 2025

Município de Mira

(designação da autarquia local)

(unidade: €)

Código das contas	Designação	Saldo Inicial	Descontos e retenções no exercício													Total das entregas do exercício	Saldo final			
			Janeiro	Fevereiro	Março	Abril	Maio	Junho	Julho	Agosto	Setembro	Outubro	Novembro	Dezembro	Total		Valor	D/C		
2771201004381	Aveira - Empreendimentos Imobiliários, Lda	441,68	0,00	0,00	0,00	0,00	0,00	0,00	0,00	0,00	0,00	0,00	0,00	0,00	0,00	0,00	0,00	441,68	C	
2771201004438	Prediband - Construção e Actividades Imobiliárias, SA	14 773,06	0,00	0,00	0,00	0,00	0,00	0,00	0,00	0,00	0,00	0,00	0,00	0,00	0,00	0,00	0,00	14 773,06	C	
2771201004478	Limpa Canal - Soluções Ecológicas, Lda	4 904,00	0,00	0,00	0,00	0,00	0,00	0,00	0,00	0,00	0,00	0,00	0,00	0,00	0,00	0,00	0,00	4 904,00	C	
2771201004523	Inesaro, Lda	1 050,90	0,00	0,00	0,00	0,00	0,00	0,00	0,00	0,00	0,00	0,00	0,00	0,00	0,00	0,00	0,00	1 050,90	C	
2771201004537	Construções Carlos Pinho, Lda	5 100,00	0,00	0,00	0,00	0,00	0,00	0,00	0,00	0,00	0,00	0,00	0,00	0,00	0,00	0,00	0,00	5 100,00	C	
2771201004587	Global Person, Lda	2 022,83	0,00	0,00	0,00	0,00	0,00	0,00	0,00	0,00	0,00	0,00	0,00	0,00	0,00	0,00	0,00	2 022,83	C	
2771201004592	Construções Vieira Mendes, Lda	18 706,17	0,00	0,00	0,00	0,00	0,00	0,00	0,00	0,00	0,00	0,00	0,00	0,00	0,00	0,00	18 706,17	0,00		
2771201004626	Lusosicó - Construções, SA	17 089,69	0,00	0,00	6 873,17	0,00	0,00	1 350,23	0,00	0,00	0,00	0,00	0,00	0,00	0,00	8 223,40	3 329,99	21 983,10	C	
2771201004640	Nunes Vergas & Filhos, Lda	959,38	0,00	0,00	0,00	0,00	0,00	0,00	0,00	0,00	0,00	0,00	0,00	0,00	0,00	0,00	0,00	719,53	239,85	C
2771201004644	Euroambiente - Tecnologias do Ambiente, Lda	420,50	0,00	0,00	0,00	0,00	0,00	0,00	0,00	0,00	0,00	0,00	0,00	0,00	0,00	0,00	0,00	420,50	C	
2771201004669	Construções Pragosa, SA	13 798,90	0,00	0,00	0,00	0,00	0,00	0,00	0,00	0,00	0,00	0,00	0,00	0,00	0,00	0,00	0,00	13 798,90	C	
2771201004742	Pedreira de Pizões - Inertes para a Construção Civil e Obra	232,89	0,00	0,00	0,00	0,00	0,00	0,00	0,00	0,00	0,00	0,00	0,00	0,00	0,00	0,00	0,00	232,89	0,00	
2771201004886	Greenstadium - Infraestruturas Desportivas, Lda	14 980,00	0,00	0,00	0,00	0,00	0,00	0,00	0,00	0,00	0,00	0,00	0,00	0,00	0,00	0,00	0,00	14 980,00	C	
2771201004914	ACR-António Carlos Rocha - Construção e Obras Públicas L	50 196,21	0,00	0,00	0,00	0,00	0,00	4 678,96	6 488,22	0,00	0,00	2 564,07	0,00	825,83	14 557,08	719,39	64 033,90	C		
2771201005145	Quintaneiro & Ferreirinha, Lda (Quifer)	14 988,01	0,00	0,00	0,00	0,00	7 963,68	0,00	5 612,36	0,00	0,00	1 408,81	858,43	0,00	15 843,28	0,00	30 831,29	C		
2771201005180	Captágua - Captações de Água, Lda	4 473,37	0,00	0,00	0,00	0,00	0,00	0,00	0,00	0,00	0,00	0,00	0,00	0,00	0,00	0,00	0,00	4 473,37	C	
2771201005182	Floponor, SA	10 079,55	0,00	0,00	0,00	0,00	0,00	0,00	0,00	0,00	0,00	0,00	0,00	0,00	0,00	0,00	0,00	10 079,55	C	
2771201005253	Pascoal e Veneza, Lda	13 917,05	0,00	0,00	0,00	0,00	0,00	0,00	0,00	0,00	0,00	0,00	0,00	0,00	0,00	0,00	0,00	13 917,05	C	
2771201005333	A MILNE CARMO S A	125,92	0,00	0,00	0,00	0,00	0,00	0,00	0,00	0,00	0,00	0,00	0,00	0,00	0,00	0,00	0,00	125,92	C	
2771201005339	Cinesar - Construção e Obras Públicas, Lda,	2 815,77	0,00	0,00	0,00	0,00	0,00	0,00	0,00	0,00	0,00	0,00	0,00	0,00	0,00	0,00	2 111,83	703,94	C	
2771201005450	Arouconstroil - Engenharia e Construções, SA	13 581,05	0,00	0,00	0,00	0,00	0,00	0,00	0,00	0,00	0,00	0,00	0,00	0,00	0,00	0,00	8 697,15	4 883,90	C	
2771201005453	JCNF - Construção, Lda	28 463,05	0,00	0,00	0,00	0,00	0,00	0,00	0,00	0,00	0,00	0,00	0,00	0,00	0,00	0,00	6 350,43	22 112,62	C	
2771201005517	Fafinstala Instalações Electricas, Lda	2 957,30	0,00	0,00	0,00	0,00	0,00	0,00	0,00	0,00	0,00	0,00	0,00	0,00	0,00	0,00	0,00	2 957,30	C	
2771201005521	Betovial, Engenharia e Construções, Lda (SOCITOP)	18 781,39	0,00	0,00	0,00	0,00	0,00	0,00	0,00	5 126,36	0,00	0,00	0,00	0,00	5 126,36	0,00	23 907,75	C		
2771201005543	Open Zau - Gestão de Projectos Lda	11 559,31	0,00	0,00	0,00	0,00	0,00	0,00	0,00	0,00	0,00	0,00	0,00	0,00	0,00	0,00	0,00	11 559,31	C	
2771201005556	Carlos Flório & Filhos, Lda	5 273,70	0,00	0,00	0,00	0,00	0,00	0,00	0,00	0,00	0,00	0,00	0,00	0,00	0,00	0,00	4 746,33	527,37	C	
2771201005558	Shape of the World - Engenharia Hidráulica Uni, Lda,	635,80	0,00	0,00	0,00	0,00	0,00	0,00	0,00	0,00	0,00	0,00	0,00	0,00	0,00	0,00	0,00	635,80	C	
2771201005597	Prateleira de Talentos - Construções, Lda	2 583,70	0,00	989,00	0,00	0,00	0,00	0,00	0,00	3 255,30	0,00	0,00	0,00	2 804,04	7 048,34	0,00	9 632,04	C		
2771201005605	F. Melo - Sociedade de Construções, Lda	9 307,34	0,00	0,00	0,00	0,00	0,00	0,00	0,00	0,00	0,00	0,00	0,00	0,00	0,00	0,00	0,00	9 307,34	C	
2771201005768	Electroinstal - Ivo Ribeiro, Unipessoal, Lda,	31 924,72	0,00	0,00	0,00	0,00	0,00	0,00	0,00	0,00	0,00	0,00	0,00	0,00	0,00	0,00	0,00	31 924,72	C	
2771201005971	Henriques, Fernandes & Neto, Lda,	24 267,24	0,00	0,00	0,00	0,00	0,00	0,00	3 186,28	15 079,96	0,00	6 600,40	0,00	1 021,91	25 888,55	0,00	50 155,79	C		
2771201006010	Carreira & Francisco, Lda	2 433,69	0,00	0,00	0,00	0,00	0,00	0,00	0,00	0,00	0,00	0,00	0,00	0,00	0,00	0,00	0,00	2 433,69	C	
2771201006062	Pinto & Braz Lda -Construção Civil e Obras Públicas, Lda	17 537,82	0,00	0,00	0,00	0,00	0,00	0,00	0,00	0,00	0,00	0,00	0,00	0,00	0,00	0,00	0,00	17 537,82	C	
2771201006349	Alvorada Tranquila, Lda	9 708,84	0,00	0,00	0,00	0,00	0,00	0,00	0,00	0,00	0,00	0,00	0,00	0,00	0,00	0,00	0,00	9 708,84	C	
2771201006534	Narciso de Carvalho & Filhos Lda	4 972,20	0,00	0,00	0,00	0,00	2 567,00	0,00	777,00	0,00	0,00	0,00	0,00	0,00	3 344,00	0,00	8 316,20	C		

Pág. 3 de 5

7.5.1 — Descontos e retenções

Ano: 2025

Município de Mira

(designação da autarquia local)

(unidade: €)

Código das contas	Designação	Saldo Inicial	Descontos e retenções no exercício												Total das entregas do exercício	Saldo final			
			Janeiro	Fevereiro	Março	Abril	Maior	Junho	Julho	Agosto	Setembro	Outubro	Novembro	Dezembro		Total	Valor	D/C	
2771201006581	Sintesemodus, Ambiente, Lda	10 997,75	0,00	0,00	0,00	0,00	2 852,25	0,00	0,00	0,00	0,00	0,00	0,00	0,00	0,00	2 852,25	0,00	13 850,00	C
2771201006697	Arquimew - Arquitectura e Projetos, Lda	0,00	0,00	0,00	0,00	0,00	0,00	0,00	13 312,99	0,00	0,00	0,00	0,00	0,00	0,00	13 312,99	13 312,99	0,00	0,00
2771201006776	Mundirelva - Construção e Manutenção de Jardins, Lda	0,00	0,00	0,00	0,00	0,00	0,00	0,00	0,00	0,00	0,00	5 192,00	0,00	0,00	0,00	5 192,00	0,00	5 192,00	C
2771201006854	Omnibet Sociedade de Construções Lda	0,00	0,00	0,00	0,00	0,00	0,00	0,00	0,00	0,00	0,00	0,00	6 076,87	5 130,12	11 206,99	0,00	11 206,99	C	
2771201006894	Nível Maiúsculo, Lda	0,00	0,00	0,00	0,00	0,00	0,00	0,00	0,00	0,00	0,00	0,00	0,00	0,00	0,00	0,00	0,00	0,00	0,00
2771202	Cauções Prestadas por Licenciamentos Loteamentos e Obr	77 249,96	0,00	0,00	0,00	0,00	0,00	0,00	0,00	0,00	0,00	0,00	0,00	0,00	0,00	0,00	9 301,38	67 948,58	C
2771202000079	Mário Gonçalves, Lda	0,00	0,00	0,00	0,00	0,00	0,00	0,00	0,00	0,00	0,00	0,00	0,00	0,00	0,00	0,00	0,00	0,00	0,00
2771202000144	Helenos, S.A.	0,00	0,00	0,00	0,00	0,00	0,00	0,00	0,00	0,00	0,00	0,00	0,00	0,00	0,00	0,00	0,00	0,00	0,00
2771202002297	Manuel dos Santos Simãozinho	217,97	0,00	0,00	0,00	0,00	0,00	0,00	0,00	0,00	0,00	0,00	0,00	0,00	0,00	0,00	0,00	217,97	C
2771202002603	Auto Miranda Oliveira e Pinho, Manutenção de Automoveis	94,38	0,00	0,00	0,00	0,00	0,00	0,00	0,00	0,00	0,00	0,00	0,00	0,00	0,00	0,00	0,00	94,38	C
2771202003262	Sofia Cristina Jesus Janicas	75,00	0,00	0,00	0,00	0,00	0,00	0,00	0,00	0,00	0,00	0,00	0,00	0,00	0,00	0,00	0,00	75,00	C
2771202004249	Ana Maria da Silva Costa	0,00	0,00	0,00	0,00	0,00	0,00	0,00	0,00	0,00	0,00	0,00	0,00	0,00	0,00	0,00	0,00	0,00	0,00
2771202004312	Hamilton Ribeiro Correia	4 690,00	0,00	0,00	0,00	0,00	0,00	0,00	0,00	0,00	0,00	0,00	0,00	0,00	0,00	0,00	0,00	4 690,00	C
2771202004620	LUIS RUI DA SILVA CARLOS	322,40	0,00	0,00	0,00	0,00	0,00	0,00	0,00	0,00	0,00	0,00	0,00	0,00	0,00	0,00	0,00	322,40	C
2771202004773	Mario Miguel Jesus Cartaxo	769,00	0,00	0,00	0,00	0,00	0,00	0,00	0,00	0,00	0,00	0,00	0,00	0,00	0,00	0,00	0,00	769,00	C
2771202005628	Célia Cristina Domingues Lourenço	616,05	0,00	0,00	0,00	0,00	0,00	0,00	0,00	0,00	0,00	0,00	0,00	0,00	0,00	0,00	0,00	616,05	C
2771202006101	Maria Manuela Maranhão	58 130,30	0,00	0,00	0,00	0,00	0,00	0,00	0,00	0,00	0,00	0,00	0,00	0,00	0,00	0,00	0,00	58 130,30	C
2771202006102	Antonio Manuel Santos Silva	2 000,00	0,00	0,00	0,00	0,00	0,00	0,00	0,00	0,00	0,00	0,00	0,00	0,00	0,00	0,00	0,00	2 000,00	C
2771202006348	Vitor Manuel da Cruz Camarneira - Cabeça de Casal da He	10 334,86	0,00	0,00	0,00	0,00	0,00	0,00	0,00	0,00	0,00	0,00	0,00	0,00	0,00	0,00	9 301,38	1 033,48	C
2771299	Outras cauções recebidas de terceiros	24 515,43	0,00	0,00	1 310,67	0,00	0,00	0,00	4 134,00	4 200,00	0,00	805,00	0,00	0,00	0,00	10 449,67	8 273,17	26 691,93	C
27859	Sindicatos - OT	0,00	0,00	0,00	0,00	0,00	0,00	0,00	0,00	0,00	0,00	0,00	0,00	0,00	0,00	0,00	0,00	0,00	0,00
27859000364	Associação dos Trabalhadores da Administração Local (AT)	0,00	0,00	0,00	0,00	0,00	0,00	0,00	0,00	0,00	0,00	0,00	0,00	0,00	0,00	0,00	0,00	0,00	0,00
27859000705	STAL - Sindicato Nacional dos Trabalhadores Administração	0,00	0,00	0,00	0,00	0,00	0,00	0,00	0,00	0,00	0,00	0,00	0,00	0,00	0,00	0,00	0,00	0,00	0,00
27859000714	Sindicato dos Trabalhadores em Funções Públicas e Sociais	0,00	0,00	0,00	0,00	0,00	0,00	0,00	0,00	0,00	0,00	0,00	0,00	0,00	0,00	0,00	0,00	0,00	0,00
27892919012	Operações de tesouraria - Cobrança/pagamento	0,00	0,00	0,00	0,00	0,00	0,00	0,00	0,00	0,00	0,00	0,00	0,00	0,00	0,00	0,00	0,00	0,00	0,00
2789291901201	Penhoras de OTs	0,00	0,00	0,00	0,00	0,00	0,00	0,00	0,00	0,00	0,00	0,00	0,00	0,00	0,00	0,00	0,00	0,00	0,00
278929199901	Agência para a Integração Migrações e Asilo (AIMA, IP) (E	800,86	0,00	0,00	0,00	0,00	0,00	36,00	24,00	0,00	9,00	36,00	9,00	0,00	114,00	0,00	914,86	C	
278929199902	Espaço Cidadão - Instituto da Mobilidade e dos Transporte	0,00	1 431,00	1 120,50	1 363,50	1 188,00	1 323,00	1 215,00	1 701,00	1 107,00	1 795,50	1 012,50	1 188,00	1 080,00	15 525,00	15 525,00	0,00	0,00	
278929199903	Espaço Cidadão - ADSE	0,00	0,00	0,00	0,00	0,00	0,00	0,00	0,00	0,00	0,00	0,00	0,00	0,00	0,00	0,00	0,00	0,00	0,00
278929199904	Espaço Cidadão - Agência de Modernização Administrativa	34,86	55,95	43,73	53,26	46,42	51,74	47,46	66,48	43,27	70,18	39,06	46,43	42,18	606,16	598,84	42,18	C	
278929199905	Comissões de Proteção de Crianças e Jovens	46 059,00	0,00	0,00	0,00	0,00	0,00	0,00	7 685,04	0,00	0,00	0,00	7 685,04	0,00	15 370,08	1 090,96	60 338,12	C	
278929199906	Intermediação de Rendos das Extensões do Centro de Saú	0,00	0,00	0,00	0,00	0,00	0,00	0,00	0,00	0,00	0,00	0,00	0,00	0,00	0,00	0,00	0,00	0,00	0,00
278929199907	Gratificações Membros das Mesas das Eleições	0,00	0,00	0,00	0,00	0,00	0,00	0,00	0,00	0,00	0,00	0,00	0,00	5 740,85	5 740,85	5 740,85	0,00	0,00	
278929199908	Instituto Português da Qualidade (25%)	1,97	0,00	0,00	0,00	0,00	0,00	0,00	0,00	0,00	0,00	0,00	0,00	0,00	0,00	0,00	1,97	C	
278929199909	Operações de Tesouraria - Diversas	125,13	0,00	0,00	0,00	0,00	0,00	0,00	0,00	0,00	0,00	0,00	0,00	0,00	0,00	0,00	0,00	125,13	C

Pág. 4 de 5

7.5.1 — Descontos e retenções

Ano: 2025

Município de Mira

(designação da autarquia local)

(unidade: €)

Código das contas	Designação	Saldo Inicial	Descontos e retenções no exercício													Total das entregas do exercício	Saldo final			
			Janeiro	Fevereiro	Março	Abril	Maio	Junho	Julho	Agosto	Setembro	Outubro	Novembro	Dezembro	Total		Valor	D/C		
27892929012	Operações de tesouraria - Cobrança/pagamento	0,00	0,00	0,00	0,00	0,00	0,00	0,00	0,00	0,00	0,00	0,00	0,00	0,00	0,00	0,00	0,00	0,00	0,00	0,00
<i>Total.....</i>		985 033,69	3 820,67	13 978,07	15 640,41	2 612,42	22 825,10	14 122,99	48 151,13	50 298,12	1 874,68	17 657,84	19 870,41	20 123,53	230 975,37	195 155,11	1 020 853,95	C		

ORGÃO EXECUTIVO

Em ... de de

.....

ORGÃO DELIBERATIVO

Em ... de de

.....

9.8. Entregas de Descontos e Retenções

7.5.2 — Entregas de descontos e retenções

Ano: 2025

Município de Mira

(designação da autarquia local)

(unidade: €)

Código das contas	Designação	Total das entregas do exercício													Total	
		Janeiro	Fevereiro	Março	Abril	Maió	Junho	Julho	Agosto	Setembro	Outubro	Novembro	Dezembro			
2370	Dos titulares dos órgãos de soberania e membros dos órgãos regionais	0,00	0,00	0,00	0,00	0,00	0,00	0,00	0,00	0,00	0,00	0,00	0,00	0,00	0,00	0,00
2371	Dos órgãos sociais e de gestão	0,00	0,00	0,00	0,00	0,00	0,00	0,00	0,00	0,00	0,00	0,00	0,00	0,00	0,00	0,00
2372	Do pessoal	0,00	0,00	0,00	0,00	0,00	0,00	0,00	0,00	0,00	0,00	0,00	0,00	0,00	0,00	0,00
24219	IRS - Trabalho Dependente - OT	0,00	0,00	0,00	0,00	0,00	0,00	0,00	0,00	0,00	0,00	0,00	0,00	0,00	0,00	0,00
24229	IRS - Trabalho independente - OT	0,00	0,00	0,00	0,00	0,00	0,00	0,00	0,00	0,00	0,00	0,00	0,00	0,00	0,00	0,00
24239	IRS - Capitais - OT	0,00	0,00	0,00	0,00	0,00	0,00	0,00	0,00	0,00	0,00	0,00	0,00	0,00	0,00	0,00
24249	IRS - Prediais - OT	0,00	0,00	0,00	0,00	0,00	0,00	0,00	0,00	0,00	0,00	0,00	0,00	0,00	0,00	0,00
2429019	IRS - Outras retenções - Pensões - OT	0,00	0,00	0,00	0,00	0,00	0,00	0,00	0,00	0,00	0,00	0,00	0,00	0,00	0,00	0,00
2429999	IRS - Outras retenções - OT	0,00	0,00	0,00	0,00	0,00	0,00	0,00	0,00	0,00	0,00	0,00	0,00	0,00	0,00	0,00
2451119	Caixa Geral de Aposentações - OT	0,00	0,00	0,00	0,00	0,00	0,00	0,00	0,00	0,00	0,00	0,00	0,00	0,00	0,00	0,00
2451129	Segurança Social - Regime Geral - OT	0,00	0,00	0,00	0,00	0,00	0,00	0,00	0,00	0,00	0,00	0,00	0,00	0,00	0,00	0,00
2451199	Outros - Sistemas proteção social - OT	0,00	0,00	0,00	0,00	0,00	0,00	0,00	0,00	0,00	0,00	0,00	0,00	0,00	0,00	0,00
245219	Subsistemas de saúde - Parte Trabalhador - OT	0,00	0,00	0,00	0,00	0,00	0,00	0,00	0,00	0,00	0,00	0,00	0,00	0,00	0,00	0,00
245219000597	Guarda Nacional Republicana	0,00	0,00	0,00	0,00	0,00	0,00	0,00	0,00	0,00	0,00	0,00	0,00	0,00	0,00	0,00
245219004487	(ADSE) Instituto de Proteção e Assistência na Doença, IP	0,00	0,00	0,00	0,00	0,00	0,00	0,00	0,00	0,00	0,00	0,00	0,00	0,00	0,00	0,00
2771201	Cauções Prestadas por Fornecedores de Imobilizado	78 722,31	6 091,21	9 492,50	0,00	0,00	0,00	0,00	32 019,16	0,00	0,00	28 299,73	0,00	154 624,91	0,00	0,00
2771201000007	Construções Marvoense, Lda	0,00	0,00	0,00	0,00	0,00	0,00	0,00	0,00	0,00	0,00	0,00	0,00	0,00	0,00	0,00
2771201000008	Vidal, Pereira & Gomes, Lda	0,00	0,00	0,00	0,00	0,00	0,00	0,00	0,00	0,00	0,00	0,00	0,00	0,00	0,00	0,00
2771201000009	Verissimo & Irmão, Lda	0,00	0,00	0,00	0,00	0,00	0,00	0,00	0,00	0,00	0,00	0,00	0,00	0,00	0,00	0,00
2771201000011	PRIORIDADE - Construção de Vias de Comunicação Lda	0,00	0,00	0,00	0,00	0,00	0,00	0,00	0,00	0,00	0,00	0,00	0,00	0,00	0,00	0,00
2771201000013	Biltec - Sociedade de Construções, Lda (Manuel V. Bacalhau)	0,00	0,00	0,00	0,00	0,00	0,00	0,00	0,00	0,00	0,00	0,00	0,00	0,00	0,00	0,00
2771201000015	TERSERRA - Terraplanagens da Serra, Lda	0,00	0,00	0,00	0,00	0,00	0,00	0,00	0,00	0,00	0,00	0,00	0,00	0,00	0,00	0,00
2771201000049	Ventura, Sereno & Anacleto, Lda	0,00	0,00	0,00	0,00	0,00	0,00	0,00	0,00	0,00	0,00	0,00	0,00	0,00	0,00	0,00
2771201000114	PRILUX - Com. Geral Apoio Agricultura, Lda	0,00	0,00	0,00	0,00	0,00	0,00	0,00	0,00	0,00	0,00	0,00	0,00	0,00	0,00	0,00
2771201000115	Sociedade Industrial de Cucujães, SA (Soinca)	0,00	0,00	0,00	0,00	0,00	0,00	0,00	0,00	0,00	0,00	2 718,96	0,00	2 718,96	0,00	0,00
2771201000143	Socértima - Soc. Construções do Cértima, Lda	0,00	0,00	0,00	0,00	0,00	0,00	0,00	0,00	0,00	0,00	0,00	0,00	0,00	0,00	0,00
2771201000144	Helenos, S.A.	0,00	0,00	0,00	0,00	0,00	0,00	0,00	0,00	0,00	0,00	0,00	0,00	0,00	0,00	0,00
2771201000184	TACHA - Representações, Lda	0,00	3 027,10	0,00	0,00	0,00	0,00	0,00	0,00	0,00	0,00	0,00	0,00	0,00	0,00	3 027,10
2771201000327	IDIAURBE - Soluções de Isolamentos e Construção, Lda	0,00	0,00	0,00	0,00	0,00	0,00	0,00	0,00	0,00	0,00	0,00	0,00	0,00	0,00	0,00
2771201000500	Omnimira Construções, Lda	0,00	0,00	0,00	0,00	0,00	0,00	0,00	0,00	0,00	0,00	0,00	0,00	0,00	0,00	0,00
2771201000568	Vitor Almeida & Filhos, SA	0,00	0,00	0,00	0,00	0,00	0,00	0,00	0,00	0,00	0,00	0,00	0,00	0,00	0,00	0,00
2771201000810	Miranvias - Pintura e Sinalização, Lda	0,00	0,00	0,00	0,00	0,00	0,00	0,00	0,00	0,00	0,00	0,00	0,00	0,00	0,00	0,00
2771201001089	VIAMARCA - Pinturas de Vias Rodoviárias, SA.	0,00	0,00	0,00	0,00	0,00	0,00	0,00	0,00	0,00	0,00	0,00	0,00	0,00	0,00	0,00
2771201001376	Guilherme Varino & Filhos, Lda	0,00	0,00	0,00	0,00	0,00	0,00	0,00	0,00	0,00	0,00	0,00	0,00	0,00	0,00	0,00
2771201001479	Pedra & Maia, Lda	0,00	0,00	0,00	0,00	0,00	0,00	0,00	0,00	0,00	0,00	0,00	0,00	0,00	0,00	0,00

Pág. 1 de 5

7.5.2 — Entregas de descontos e retenções

Ano: 2025

Município de Mira

(designação da autarquia local)

(unidade: €)

Código das contas	Designação	Total das entregas do exercício												Total	
		Janeiro	Fevereiro	Março	Abril	Maió	Junho	Julho	Agosto	Setembro	Outubro	Novembro	Dezembro		
2771201001526	SNSV - Sociedade Nacional de Sinalização Vertical, Lda.	0,00	0,00	0,00	0,00	0,00	0,00	0,00	0,00	0,00	0,00	0,00	0,00	0,00	0,00
2771201001583	Silvino J. Silva - Sondagens e Captações de Água, Lda	0,00	0,00	0,00	0,00	0,00	0,00	0,00	0,00	0,00	0,00	0,00	0,00	0,00	0,00
2771201001863	SONDALIS - Captações de Água, Lda	0,00	0,00	0,00	0,00	0,00	0,00	0,00	0,00	0,00	0,00	0,00	1 792,22	0,00	1 792,22
2771201002003	Correcta Metal, Lda (Correcta Construções)	0,00	0,00	0,00	0,00	0,00	0,00	0,00	0,00	0,00	0,00	0,00	0,00	0,00	0,00
2771201002015	Playpiso - Infraestruturas e Equipamentos Desportivos, SA	0,00	0,00	8 918,86	0,00	0,00	0,00	0,00	0,00	0,00	0,00	0,00	0,00	0,00	8 918,86
2771201002143	Adérito José Ferreira Neves, Lda	0,00	0,00	0,00	0,00	0,00	0,00	0,00	0,00	0,00	0,00	0,00	0,00	0,00	0,00
2771201002151	Joaquim Rodrigues da Silva & Filhos, Lda	0,00	0,00	0,00	0,00	0,00	0,00	0,00	0,00	0,00	0,00	0,00	0,00	0,00	0,00
2771201002155	Vagoinertes - Materiais de Construção, Lda	0,00	0,00	0,00	0,00	0,00	0,00	0,00	0,00	0,00	0,00	0,00	0,00	0,00	0,00
2771201002233	Ibersilva Sucursal em Portugal	0,00	0,00	0,00	0,00	0,00	0,00	0,00	0,00	0,00	0,00	0,00	0,00	0,00	0,00
2771201002250	IAC - Intelligent Alternative Construções	0,00	0,00	0,00	0,00	0,00	0,00	0,00	0,00	0,00	0,00	0,00	0,00	0,00	0,00
2771201002273	S. Ramos, Lda	0,00	0,00	0,00	0,00	0,00	0,00	0,00	0,00	0,00	0,00	0,00	0,00	0,00	0,00
2771201002276	ECOTRIL - Engenharia e Construções Eugénio Trindade, Lda	0,00	0,00	0,00	0,00	0,00	0,00	0,00	0,00	0,00	0,00	0,00	0,00	0,00	0,00
2771201002330	Jobipiso - Construção Civil e Obras Públicas, Lda	0,00	0,00	0,00	0,00	0,00	0,00	0,00	0,00	0,00	0,00	0,00	0,00	0,00	0,00
2771201002359	Construtora Paulista, Lda	0,00	0,00	0,00	0,00	0,00	0,00	0,00	0,00	0,00	0,00	0,00	0,00	0,00	0,00
2771201002491	Britaco - Britas e Construções, Lda	0,00	0,00	0,00	0,00	0,00	0,00	0,00	0,00	0,00	0,00	0,00	0,00	0,00	0,00
2771201002543	Rosete Construções, Lda	0,00	0,00	0,00	0,00	0,00	0,00	0,00	0,00	0,00	0,00	0,00	0,00	0,00	0,00
2771201002581	Toscca - Equipamentos em Madeira, Lda	0,00	0,00	0,00	0,00	0,00	0,00	0,00	0,00	0,00	0,00	0,00	0,00	0,00	0,00
2771201002630	Ambiágua - Gestão de Equipamentos de Águas, SA	0,00	0,00	0,00	0,00	0,00	0,00	0,00	0,00	0,00	0,00	0,00	0,00	0,00	0,00
2771201002667	Beiracom, Construtores, Lda	0,00	0,00	0,00	0,00	0,00	0,00	0,00	0,00	0,00	0,00	0,00	0,00	0,00	0,00
2771201002823	Magueta, Construções Unipessoal, Lda	0,00	0,00	0,00	0,00	0,00	0,00	0,00	0,00	0,00	0,00	0,00	0,00	0,00	0,00
2771201003008	Irmãos Almeida Cabral, Lda	0,00	0,00	0,00	0,00	0,00	0,00	0,00	0,00	0,00	0,00	0,00	0,00	0,00	0,00
2771201003010	Floema, Lda	0,00	0,00	0,00	0,00	0,00	0,00	0,00	0,00	0,00	0,00	0,00	0,00	0,00	0,00
2771201003083	MIM - Eléctrica - Electricidade e Automação, Lda	0,00	0,00	0,00	0,00	0,00	0,00	0,00	0,00	0,00	0,00	0,00	0,00	0,00	0,00
2771201003315	Tecnilab Portugal, SA	0,00	0,00	0,00	0,00	0,00	0,00	0,00	0,00	0,00	0,00	0,00	0,00	0,00	0,00
2771201003361	Alferope - Logística, Lda	0,00	0,00	0,00	0,00	0,00	0,00	0,00	0,00	0,00	0,00	0,00	0,00	0,00	0,00
2771201003391	Empretilvaf, Construções, Lda	0,00	0,00	0,00	0,00	0,00	0,00	0,00	0,00	0,00	0,00	0,00	0,00	0,00	0,00
2771201003607	João Manuel Jesus Cuco	0,00	0,00	0,00	0,00	0,00	0,00	0,00	0,00	0,00	0,00	0,00	0,00	0,00	0,00
2771201003690	Júlio Simões, Lda	0,00	0,00	0,00	0,00	0,00	0,00	0,00	0,00	0,00	0,00	0,00	0,00	0,00	0,00
2771201003738	Construtora Santovaiense - Construção Civil e Obras Públicas, Lda	73 641,97	0,00	573,64	0,00	0,00	0,00	0,00	0,00	0,00	0,00	0,00	0,00	0,00	74 215,61
2771201003744	Civibérica - Obras Cívicas, Lda	0,00	0,00	0,00	0,00	0,00	0,00	0,00	0,00	0,00	0,00	0,00	5 025,46	0,00	5 025,46
2771201003834	AZINHEIRO - Engenharia, Unipessoal, Lda	0,00	0,00	0,00	0,00	0,00	0,00	0,00	0,00	0,00	0,00	0,00	0,00	0,00	0,00
2771201003974	Os Novos Construtores de Cidália Soares Ramos, Lda	0,00	0,00	0,00	0,00	0,00	0,00	0,00	0,00	0,00	0,00	0,00	0,00	0,00	0,00
2771201003991	Ramos Catarino 2 - Arquitetura de Interiores e Construção, Lda	0,00	0,00	0,00	0,00	0,00	0,00	0,00	0,00	0,00	0,00	0,00	0,00	0,00	0,00
2771201004160	Brimo - Britas de Mouquim, Lda	0,00	0,00	0,00	0,00	0,00	0,00	0,00	0,00	0,00	0,00	0,00	0,00	0,00	0,00
2771201004254	Viametric, Lda	0,00	0,00	0,00	0,00	0,00	0,00	0,00	0,00	0,00	0,00	0,00	0,00	0,00	0,00

7.5.2 — Entregas de descontos e retenções

Ano: 2025

Município de Mira

(designação da autarquia local)

(unidade: €)

Código das contas	Designação	Total das entregas do exercício												Total	
		Janeiro	Fevereiro	Março	Abril	Maio	Junho	Julho	Agosto	Setembro	Outubro	Novembro	Dezembro		
2771201004381	Aveira - Empreendimentos Imobiliários, Lda	0,00	0,00	0,00	0,00	0,00	0,00	0,00	0,00	0,00	0,00	0,00	0,00	0,00	0,00
2771201004438	Prediband - Construção e Actividades Imobiliárias, SA	0,00	0,00	0,00	0,00	0,00	0,00	0,00	0,00	0,00	0,00	0,00	0,00	0,00	0,00
2771201004478	Limpa Canal - Soluções Ecológicas, Lda	0,00	0,00	0,00	0,00	0,00	0,00	0,00	0,00	0,00	0,00	0,00	0,00	0,00	0,00
2771201004523	Inesaro, Lda	0,00	0,00	0,00	0,00	0,00	0,00	0,00	0,00	0,00	0,00	0,00	0,00	0,00	0,00
2771201004537	Construções Carlos Pinho, Lda	0,00	0,00	0,00	0,00	0,00	0,00	0,00	0,00	0,00	0,00	0,00	0,00	0,00	0,00
2771201004587	Global Person, Lda	0,00	0,00	0,00	0,00	0,00	0,00	0,00	0,00	0,00	0,00	0,00	0,00	0,00	0,00
2771201004592	Construções Vieira Mendes, Lda	0,00	0,00	0,00	0,00	0,00	0,00	0,00	18 706,17	0,00	0,00	0,00	0,00	0,00	18 706,17
2771201004626	Lusosicó - Construções, SA	0,00	0,00	0,00	0,00	0,00	0,00	0,00	0,00	0,00	0,00	3 329,99	0,00	0,00	3 329,99
2771201004640	Nunes Vergas & Filhos, Lda	0,00	0,00	0,00	0,00	0,00	0,00	0,00	0,00	0,00	0,00	719,53	0,00	0,00	719,53
2771201004644	Euroambiente - Tecnologias do Ambiente, Lda	0,00	0,00	0,00	0,00	0,00	0,00	0,00	0,00	0,00	0,00	0,00	0,00	0,00	0,00
2771201004669	Construções Pragosa, SA	0,00	0,00	0,00	0,00	0,00	0,00	0,00	0,00	0,00	0,00	0,00	0,00	0,00	0,00
2771201004742	Pedreira de Pizões - Inertes para a Construção Civil e Obras Públicas, Lda	0,00	232,89	0,00	0,00	0,00	0,00	0,00	0,00	0,00	0,00	0,00	0,00	0,00	232,89
2771201004886	Greenstadium - Infraestruturas Desportivas, Lda	0,00	0,00	0,00	0,00	0,00	0,00	0,00	0,00	0,00	0,00	0,00	0,00	0,00	0,00
2771201004914	ACR-António Carlos Rocha - Construção e Obras Públicas Lda	0,00	719,39	0,00	0,00	0,00	0,00	0,00	0,00	0,00	0,00	0,00	0,00	0,00	719,39
2771201005145	Quintaneiro & Ferreirinha, Lda (Quifer)	0,00	0,00	0,00	0,00	0,00	0,00	0,00	0,00	0,00	0,00	0,00	0,00	0,00	0,00
2771201005180	Captágua - Captações de Água, Lda	0,00	0,00	0,00	0,00	0,00	0,00	0,00	0,00	0,00	0,00	0,00	0,00	0,00	0,00
2771201005182	Floponor, SA	0,00	0,00	0,00	0,00	0,00	0,00	0,00	0,00	0,00	0,00	0,00	0,00	0,00	0,00
2771201005253	Pascoal e Veneza, Lda	0,00	0,00	0,00	0,00	0,00	0,00	0,00	0,00	0,00	0,00	0,00	0,00	0,00	0,00
2771201005333	A MILNE CARMO S A	0,00	0,00	0,00	0,00	0,00	0,00	0,00	0,00	0,00	0,00	0,00	0,00	0,00	0,00
2771201005339	Cinesar - Construção e Obras Públicas, Lda.	0,00	2 111,83	0,00	0,00	0,00	0,00	0,00	0,00	0,00	0,00	0,00	0,00	0,00	2 111,83
2771201005450	Arouconstroí - Engenharia e Construções, SA	0,00	0,00	0,00	0,00	0,00	0,00	0,00	0,00	0,00	0,00	8 697,15	0,00	0,00	8 697,15
2771201005453	JCNF - Construção, Lda	5 080,34	0,00	0,00	0,00	0,00	0,00	0,00	0,00	0,00	0,00	1 270,09	0,00	0,00	6 350,43
2771201005517	Fafinstala Instalações Electricas, Lda	0,00	0,00	0,00	0,00	0,00	0,00	0,00	0,00	0,00	0,00	0,00	0,00	0,00	0,00
2771201005521	Betovial, Engenharia e Construções, Lda (SOCITOP)	0,00	0,00	0,00	0,00	0,00	0,00	0,00	0,00	0,00	0,00	0,00	0,00	0,00	0,00
2771201005543	Open Zau - Gestão de Projectos Lda	0,00	0,00	0,00	0,00	0,00	0,00	0,00	0,00	0,00	0,00	0,00	0,00	0,00	0,00
2771201005556	Carlos Flório & Filhos, Lda	0,00	0,00	0,00	0,00	0,00	0,00	0,00	0,00	0,00	0,00	4 746,33	0,00	0,00	4 746,33
2771201005558	Shape of the World - Engenharia Hidráulica Uni, Lda.	0,00	0,00	0,00	0,00	0,00	0,00	0,00	0,00	0,00	0,00	0,00	0,00	0,00	0,00
2771201005597	Prateleira de Talentos - Construções, Lda	0,00	0,00	0,00	0,00	0,00	0,00	0,00	0,00	0,00	0,00	0,00	0,00	0,00	0,00
2771201005605	F. Melo - Sociedade de Construções, Lda	0,00	0,00	0,00	0,00	0,00	0,00	0,00	0,00	0,00	0,00	0,00	0,00	0,00	0,00
2771201005768	Electroinstal - Ivo Ribeiro, Unipessoal, Lda.	0,00	0,00	0,00	0,00	0,00	0,00	0,00	0,00	0,00	0,00	0,00	0,00	0,00	0,00
2771201005971	Henriques, Fernandes & Neto, Lda.	0,00	0,00	0,00	0,00	0,00	0,00	0,00	0,00	0,00	0,00	0,00	0,00	0,00	0,00
2771201006010	Carreira & Francisco, Lda	0,00	0,00	0,00	0,00	0,00	0,00	0,00	0,00	0,00	0,00	0,00	0,00	0,00	0,00
2771201006062	Pinto & Braz Lda -Construção Civil e Obras Públicas, Lda	0,00	0,00	0,00	0,00	0,00	0,00	0,00	0,00	0,00	0,00	0,00	0,00	0,00	0,00
2771201006349	Alvorada Tranquila, Lda	0,00	0,00	0,00	0,00	0,00	0,00	0,00	0,00	0,00	0,00	0,00	0,00	0,00	0,00
2771201006534	Narciso de Carvalho & Filhos Lda	0,00	0,00	0,00	0,00	0,00	0,00	0,00	0,00	0,00	0,00	0,00	0,00	0,00	0,00

7.5.2 — Entregas de descontos e retenções

Ano: 2025

Município de Mira

(designação da autarquia local)

(unidade: €)

Código das contas	Designação	Total das entregas do exercício												Total	
		Janeiro	Fevereiro	Março	Abril	Maió	Junho	Julho	Agosto	Setembro	Outubro	Novembro	Dezembro		
2771201006581	Sintesemodus, Ambiente, Lda	0,00	0,00	0,00	0,00	0,00	0,00	0,00	0,00	0,00	0,00	0,00	0,00	0,00	0,00
2771201006697	Arquinhew - Arquitectura e Projetos, Lda	0,00	0,00	0,00	0,00	0,00	0,00	0,00	13 312,99	0,00	0,00	0,00	0,00	0,00	13 312,99
2771201006776	Mundirelva - Construção e Manutenção de Jardins, Lda	0,00	0,00	0,00	0,00	0,00	0,00	0,00	0,00	0,00	0,00	0,00	0,00	0,00	0,00
2771201006854	Omnibet Sociedade de Construções Lda	0,00	0,00	0,00	0,00	0,00	0,00	0,00	0,00	0,00	0,00	0,00	0,00	0,00	0,00
2771201006894	Nível Maiúsculo, Lda	0,00	0,00	0,00	0,00	0,00	0,00	0,00	0,00	0,00	0,00	0,00	0,00	0,00	0,00
2771202	Cauções Prestadas por Licenciamentos Loteamentos e Obras	0,00	0,00	0,00	0,00	0,00	9 301,38	0,00	0,00	0,00	0,00	0,00	0,00	0,00	9 301,38
2771202000079	Mário Gonçalves, Lda	0,00	0,00	0,00	0,00	0,00	0,00	0,00	0,00	0,00	0,00	0,00	0,00	0,00	0,00
2771202000144	Helenos, S.A.	0,00	0,00	0,00	0,00	0,00	0,00	0,00	0,00	0,00	0,00	0,00	0,00	0,00	0,00
2771202002297	Manuel dos Santos Simãozinho	0,00	0,00	0,00	0,00	0,00	0,00	0,00	0,00	0,00	0,00	0,00	0,00	0,00	0,00
2771202002603	Auto Miranda Oliveira e Pinho, Manutenção de Automoveis, Lda	0,00	0,00	0,00	0,00	0,00	0,00	0,00	0,00	0,00	0,00	0,00	0,00	0,00	0,00
2771202003262	Sofia Cristina Jesus Janicas	0,00	0,00	0,00	0,00	0,00	0,00	0,00	0,00	0,00	0,00	0,00	0,00	0,00	0,00
2771202004249	Ana Maria da Silva Costa	0,00	0,00	0,00	0,00	0,00	0,00	0,00	0,00	0,00	0,00	0,00	0,00	0,00	0,00
2771202004312	Hamilton Ribeiro Correia	0,00	0,00	0,00	0,00	0,00	0,00	0,00	0,00	0,00	0,00	0,00	0,00	0,00	0,00
2771202004620	LUIS RUI DA SILVA CARLOS	0,00	0,00	0,00	0,00	0,00	0,00	0,00	0,00	0,00	0,00	0,00	0,00	0,00	0,00
2771202004773	Mario Miguel Jesus Cartaxo	0,00	0,00	0,00	0,00	0,00	0,00	0,00	0,00	0,00	0,00	0,00	0,00	0,00	0,00
2771202005628	Célia Cristina Domingues Lourenço	0,00	0,00	0,00	0,00	0,00	0,00	0,00	0,00	0,00	0,00	0,00	0,00	0,00	0,00
2771202006101	Maria Manuela Maranhão	0,00	0,00	0,00	0,00	0,00	0,00	0,00	0,00	0,00	0,00	0,00	0,00	0,00	0,00
2771202006102	Antonio Manuel Santos Silva	0,00	0,00	0,00	0,00	0,00	0,00	0,00	0,00	0,00	0,00	0,00	0,00	0,00	0,00
2771202006348	Vitor Manuel da Cruz Camarneira - Cabeça de Casal da Herança de	0,00	0,00	0,00	0,00	0,00	9 301,38	0,00	0,00	0,00	0,00	0,00	0,00	0,00	9 301,38
2771299	Outras cauções recebidas de terceiros	0,00	0,00	1 310,67	0,00	0,00	0,00	0,00	984,00	0,00	5 378,50	600,00	0,00	0,00	8 273,17
27859	Sindicatos - OT	0,00	0,00	0,00	0,00	0,00	0,00	0,00	0,00	0,00	0,00	0,00	0,00	0,00	0,00
27859000364	Associação dos Trabalhadores da Administração Local (ATAM)	0,00	0,00	0,00	0,00	0,00	0,00	0,00	0,00	0,00	0,00	0,00	0,00	0,00	0,00
27859000705	STAL - Sindicato Nacional dos Trabalhadores Administração Local	0,00	0,00	0,00	0,00	0,00	0,00	0,00	0,00	0,00	0,00	0,00	0,00	0,00	0,00
27859000714	Sindicato dos Trabalhadores em Funções Públicas e Sociais do Centro	0,00	0,00	0,00	0,00	0,00	0,00	0,00	0,00	0,00	0,00	0,00	0,00	0,00	0,00
27892919012	Operações de tesouraria - Cobrança/pagamento	0,00	0,00	0,00	0,00	0,00	0,00	0,00	0,00	0,00	0,00	0,00	0,00	0,00	0,00
2789291901201	Penhoras de OTs	0,00	0,00	0,00	0,00	0,00	0,00	0,00	0,00	0,00	0,00	0,00	0,00	0,00	0,00
278929199901	Agência para a Integração Migrações e Asilo (AIMA, IP) (Ex SEF)	0,00	0,00	0,00	0,00	0,00	0,00	0,00	0,00	0,00	0,00	0,00	0,00	0,00	0,00
278929199902	Espaço Cidadão - Instituto da Mobilidade e dos Transportes	1 431,00	1 120,50	1 363,50	1 188,00	1 323,00	1 215,00	1 701,00	1 107,00	1 377,00	1 215,00	1 404,00	1 080,00	0,00	15 525,00
278929199903	Espaço Cidadão - ADSE	0,00	0,00	0,00	0,00	0,00	0,00	0,00	0,00	0,00	0,00	0,00	0,00	0,00	0,00
278929199904	Espaço Cidadão - Agência de Modernização Administrativa	34,86	63,86	89,08	46,42	0,00	51,74	47,46	66,48	43,27	53,82	0,00	101,85	0,00	598,84
278929199905	Comissões de Proteção de Crianças e Jovens	0,00	270,30	0,00	406,57	0,00	394,09	0,00	0,00	20,00	0,00	0,00	0,00	0,00	1 090,96
278929199906	Intermediação de Rendas das Extensões do Centro de Saúde	0,00	0,00	0,00	0,00	0,00	0,00	0,00	0,00	0,00	0,00	0,00	0,00	0,00	0,00
278929199907	Gratificações Membros das Mesas das Eleições	0,00	0,00	0,00	0,00	0,00	0,00	0,00	0,00	0,00	0,00	0,00	5 740,85	0,00	5 740,85
278929199908	Instituto Português da Qualidade (25%)	0,00	0,00	0,00	0,00	0,00	0,00	0,00	0,00	0,00	0,00	0,00	0,00	0,00	0,00
278929199909	Operações de Tesouraria - Diversas	0,00	0,00	0,00	0,00	0,00	0,00	0,00	0,00	0,00	0,00	0,00	0,00	0,00	0,00

Pág. 4 de 5

7.5.2 — Entregas de descontos e retenções

Ano: 2025

Município de Mira

(designação da autarquia local)

(unidade: €)

Código das contas	Designação	Total das entregas do exercício												
		Janeiro	Fevereiro	Março	Abril	Maio	Junho	Julho	Agosto	Setembro	Outubro	Novembro	Dezembro	Total
27892929012	Operações de tesouraria - Cobrança/pagamento	0,00	0,00	0,00	0,00	0,00	0,00	0,00	0,00	0,00	0,00	0,00	0,00	0,00
<i>Total.....</i>		80 188,17	7 545,87	12 255,75	1 640,99	1 323,00	10 962,21	1 748,46	34 176,64	1 440,27	6 647,32	30 303,73	6 922,70	195 155,11

ORGÃO EXECUTIVO

Em ... de de

.....

ORGÃO DELIBERATIVO

Em ... de de

.....

9.9. Entidades Relevantes para Efeitos da Dívida Total

Município de Mira				2025
(designação da autarquia local)				
Período de relato: 01/01/2025 a 31/12/2025				
(unidade: €)				
Entidades	Dívida (Balanço / Orçamental)	Exceto Op. Tesouraria, 2771, 291, 282 e 2722	Participação / Quota Parte ²	Dívida Total
Comunidade Intermunicipal				
Comunidade Intermunicipal da Região de Coimbra	9 461 354,73 €	8 406 821,87 €	4,218%	44 481,04 €
Associações de Municípios				
Associações Nacional de Municípios Portugueses	350 755,79 €		0,320%	- €
Associação Nacional das Assembleias Municipais	17 343,93 €		0,320%	- €
Empresas locais⁴				
Águas do Baixo Mondego e Gândara, EIM, SA	14 104 005,29 €		33,33%	- €
Entidades de outra natureza				
Associação da Incubadora do Beira Atlântico Parque	778 942,30 €	8 785,47 €	90,07%	693 680,26 €
Associação de Informática da Região Centro	1 311 586,79 €	726774,12	1,57%	9 204,95 €
TOTAL				747 366,25 €

¹ A preencher de acordo com o estabelecido no art.º 54.º da Lei n.º 73/2013, de 3 de setembro, sucessivamente alterada e republicada pela Lei n.º 51/2018, de 16 de agosto

² Ou o critério a estabelecer pelos seus órgãos deliberativos, com o acordo expresso das assembleias municipais respetivas, nos termos da alínea b), do n.º 1 do artigo 54º

⁴ Em caso de incumprimento das regras de equilíbrio de contas previstas no art.º 40.º da Lei n.º 50/2012, de 31 de agosto. Vais ser efetuada transferência para equilíbrio de resultados

9.10. Apuramento da Dívida Total / Limite da Dívida Total

APURAMENTO DA CAPACIDADE DE ENDIVIDAMENTO	
SITUAÇÃO A 31-12-2025	
APURAMENTO DO LIMITE DA DÍVIDA TOTAL PARA 2025	
1. Receita corrente cobrada líquida nos últimos três anos	
Receita corrente cobrada no ano 2022	11 269 229,34 €
Receita corrente cobrada no ano 2023	12 301 589,23 €
Receita corrente cobrada no ano 2024	14 268 404,46 €
2. Média da receita dos últimos 3 anos	12 613 074,34 €
3. 1,5 vezes a média da receita corrente líquida cobrada nos últimos 3 anos	18 919 611,52 €
4. Dívida total das operações orçamentais do Município	
Conta 202 Credores transferências e subsídios não reembolsáveis	0,00 €
Conta 204 Credores por empréstimos bonificados (excecionados)	631 563,00 €
Conta 22 Fornecedores	1 327 481,03 €
Conta 23 Pessoal	0,00 €
Conta 242 Retenção de impostos sobre o rendimento	769,70 €
Conta 243 Imposto sobre o valor acrescentado	0,00 €
Conta 245 Contribuições para sistemas proteção social	129 351,67 €
Conta 25 Financiamentos obtidos	3 290 123,03 €
Conta 271 Fornecedores de investimentos	949 777,67 €
Conta 2785 Sindicatos	0,00 €
Conta 27892919011 Retenções e descontos	0,00 €
Conta 27892919999901 Outras entidades credores - recibos verdes	0,00 €
Conta 27892919999902 Outras entidades credores - recibos verdes serviços	650,00 €
Conta 27892919999903 Outras entidades credores - outras	0,00 €
	5 698 153,10 €
5. Dívidas das entidades relevantes para efeitos de apuramento da dívida total	
NIF 506297373 - AIBAP (Contas 2024)	693 135,92 €
NIF 501378669 - AIRC (31-12-2024)	9 204,95 €
NIF 508354617 - CIM-RC (Contas 2024)	44 481,02 €
NIF 515620491 - ABMG, EIM, SA (Contas 2024, contas equilibradas)	
	746 821,89 €
6. Dívida total a 31-12-2025 (excluindo operações extraorçamentais e empréstimos excecionad	6 444 974,99 €
7. Limite da dívida total da Autarquia calculado a 01-01-2024	18 919 611,52 €
8. Dívida total a 31-12-2024 (excluindo operações extraorçamentais e empréstimos excecionad	6 444 974,99 €
9. Margem absoluta	12 474 636,53 €
10. Margem utilizável	4 989 854,61 €
Na redação do nº 1 do artigo 144º da Lei 45-A/2024, de 31/12 (OE 2025) a margem de endividamento durante o ano 2025, prevista na al. b) do nº 3 do artº 52º da Lei 73/2013, é aumentada para 40%	
11. Empréstimos já contratados e não refletidos na dívida (capital ainda não utilizado)	0,00 €
12. Margem efetivamente disponível para endividamento	4 989 854,61 €

9.11. Mapa de Empréstimos

MODELO 18 - Mapa de empréstimos



MUNICÍPIO DE MIRA

Período de relato: 01-01-2025 a 31-12-2025

ANO 2025

Tipo	Identificação do empréstimo		Data de contratação do empréstimo	Prazo do contrato	Anos decorridos	Visto do TC		Finalidade do empréstimo	Capital		Condições					Outros encargos	Pagamentos efetuados						Montantes vencidos e não pagos em 31/12			Capital em dívida no ano N		Amortizações médias de capital		Fundamento legal (c)		
	N.º do contrato	Nome da instituição				N.º de registo	Data		Contratado	Utilizado	Taxa de juro			Amortização do capital			Juros			Outros encargos			Capital	Juros	Outros encargos (a)	Em 01.01	Em 31.12	Empréstimos contratados até 31/12/2013 (b)	Empréstimos contratados após 01/01/2014			
											Inicial	Atual	Spread	Comissões	Até N		Ano N	Previstos após N	Até N	Ano N	Previstos após N	Até N									Ano N	Previstos após N
Total CP									0,00	0,00						0,00	0,00									0,00	0,00					
Médio e Longo Prazo																																
Financiamento PPI 2019	8339830003	BPI	18/07/2019	20	5	1608/2019	18/07/2019	Investimento	1 800 000,00	1 800 000,00	-0,231%	2,069%	0,890%			340 540,55	97 297,30	1 362 162,15	130 154,86	58 984,34	300 220,53	1 800,00	0,00	0,00	0,00	0,00	0,00	0,00	1 459 459,45	1 362 162,15		90 000,00
Aquisição autocarro	8339830004	BPI	16/12/2022	15	2	1922/2022	16/12/2022	Investimento	92 250,00	91 635,00	1,600%	2,170%	0,750%			6 942,12	5 380,65	79 312,23	6 139,15	2 592,61	15 924,32	0,00	0,00	0,00	0,00	0,00	0,00	84 692,88	79 312,23		6 109,00	
Financiamento PPI 2023	5004819191	CGD	28/08/2023	20	1	1296/2023	23/08/2023	Investimento	1 900 000,00	1 900 000,00	3,682%	2,055%	0,680%			0,00	51 351,35	1 848 648,65	10 841,29	42 837,45	467 685,01	0,00	0,00	0,00	0,00	0,00	0,00	1 128 796,70	1 848 648,65		95 000,00	
Não isentos																																
SubTotal									3 792 250,00	3 791 635,00						347 482,67	154 029,30	3 290 123,03	147 135,30	104 414,40	783 829,86	1 800,00	0,00	0,00	0,00	0,00	0,00	2 672 949,03	3 290 123,03	0,00	191 109,00	
Médio e Longo Prazo																																
BEI Estrutura Abandonada	1472	AD&C (BEI)	26/09/2019	15	5	2673/2019	26/09/2019	Investimento	113 190,15	75 460,10	0,000%	2,102%	0,277%			15 519,77	5 388,80	54 551,53	4 483,53	1 803,34	6 332,20	0,00	0,00	0,00	0,00	0,00	0,00	59 940,33	54 551,53		5 030,67	
BEI Zi Polo I	1543	AD&C (BEI)	10/03/2020	15	4	1307/2020	03/02/2020	Investimento	426 130,77	284 087,18	0,000%	2,084%	0,277%			25 985,63	18 990,72	239 110,83	15 341,13	8 115,59	17 351,73	0,00	0,00	0,00	0,00	0,00	0,00	258 101,55	239 110,83		18 939,15	
BEI Lago do Mar	1822	AD&C (BEI)	22/06/2021	15	3	669/2021	09/06/2021	Investimento	122 859,88	122 859,88	0,000%	2,116%	0,277%			11 112,12	111 747,76	0,00	8 944,16	2 980,06	0,00	0,00	0,00	0,00	0,00	0,00	111 747,76	0,00		8 190,66		
BEI Piscina	1914	AD&C (BEI)	14/12/2022	15	2	1612/2022	17/11/2022	Investimento	150 940,65	150 940,65	0,000%	2,116%	0,277%			0,00	77 071,70	73 868,95	10 165,29	4 034,23	11 551,06	0,00	0,00	0,00	0,00	0,00	150 940,65	73 868,95		10 062,71		
BEI Escola Secundária Isentos	1988	AD&C (BEI)	26/07/2023	15	1	777/2023	28/06/2023	Investimento	264 031,69	264 031,69	2,560%	2,050%	0,277%			0,00	0,00	264 031,69	6 518,90	9 110,41	43 206,77	0,00	0,00	0,00	0,00	0,00	264 031,69	264 031,69		17 602,11		
SubTotal									1 077 153,14	897 379,50						52 617,52	213 198,98	631 563,00	45 453,01	26 043,63	78 441,76	0,00	0,00	0,00	0,00	0,00	844 761,98	631 563,00	0,00	59 825,30		
Total MLP									4 869 403,14	4 689 014,50						400 100,19	367 228,28	3 921 686,03	192 588,31	130 458,03	862 271,62	1 800,00	0,00	0,00	0,00	3 517 711,01	3 921 686,03	0,00	250 934,30			
Total Geral									4 869 403,14	4 689 014,50						400 100,19	367 228,28	3 921 686,03	192 588,31	130 458,03	862 271,62	1 800,00	0,00	0,00	3 517 711,01	3 921 686,03	0,00	250 934,30				

(a) Identificando cada um dos mesmos, designadamente, impostos, comissões e outros encargos a especificar

(b) Para efeitos deste cálculo, deverá tomar-se por referência os valores em dívida em 01/01/2014, constante do mapa 8.3.1 (empréstimos), que integra o correspondente processo de prestação de contas

(c) Empréstimos que não são considerados para efeitos de cálculo da Dívida Total

9.12. Acumulação de Funções



Modelo 10 - MAPA DE ACUMULAÇÃO DE FUNÇÕES

MUNICÍPIO DE MIRA

Período de relato: 01-01-2025 a 31-12-2025

1. Trabalhadores da entidade autorizados a exercer funções noutros serviços

Nome	Cargo ou função	Data de provimento	Forma de provimento	Vencimento ilíquido anual	Observações	CARGOS ACUMULADOS FUNÇÕES PÚBLICAS E/OU PRIVADAS					
						Entidade	Cargo ou Função	Data despacho de autorização	Regime de acumulação	Remuneração (a)	
										Valor ilíquido	Período a que reporta
Ana Sofia de Jesus Nunes	Assistente Operacional/Aux serv gerais	45444	CTFP tempo indeterminado	13 617,74 €	0	0	Proprietária café/Restaurante "Flor do Canal"	01/10/2024	Atividades privada	Não respondeu	01/01/2025 a 31/12/2025
Manuel Augusto Diamantino de Matos	Técnico Superior, na área de Veterinária	01/04/2016	CTFP tempo indeterminado	15 546,16 €	0	0	Veterinário na área da clínica de espécies pecuárias	25/10/2023	Atividades privada	Não respondeu	01/01/2025 a 31/12/2025
Carla Sofia Lourenço Teixeira	Técnico Superior, na área de atividade de Gestão RH	15/11/1999	CTFP tempo indeterminado	28 725,09 €	0	0	Propriedade de Grupo Musical	28/11/2023	Atividades privada	Não respondeu	01/01/2025 a 31/12/2025
Carla Sofia Perdiz de Oliveira Neto	Técnico Superior	18/02/2000	CTFP tempo indeterminado	24 970,28 €	0	0	Comércio e serviços/bar e Restauração	04/12/2023	Atividades privada	Não respondeu	01/01/2025 a 31/12/2025
Bruno Miguel Oliveira Santos	Técnico Superior/Desporto	01/02/2023	CTFP a termo resolutivo Certo	21 629,31 €	0	0	Professor/formador na Empresa Nelson Judas, Lda	28/11/2023	Atividades privada	Não respondeu	01/01/2025 a 31/12/2025
Jacinta Mirassol Fernandes	Técnico Superior	01/09/2018	CTFP tempo indeterminado	22 618,01 €	0	0	Apoio ao estudo e/ou Explicações	04/12/2023	Atividades privada	Não respondeu	01/01/2025 a 31/12/2025
Pedro Miguel Martins Gonçalves	Técnico superior/Desporto	01/02/2023	CTFP a termo resolutivo Certo	21 576,82 €	0	0	Professor de atividade física e Motora/Cercimira Coop. Educação Reabilitação Cidadãos Inadapitados. CRL	01/12/2023	Atividades privada	4 637,50 €	01/01/2025 a 31/12/2025
João Luís Neves Cunha	Especialista informática grau 1	01/10/2011	CTFP tempo indeterminado	35 052,14 €	0	0	Consultadoria Informática e segurança da informação	30/10/2024	Atividades privada	Não respondeu	01/01/2025 a 31/12/2025
Cristina João Silva Oliveira	Assistente Operacional	01/12/2010	CTFP tempo indeterminado	13 986,33 €	0	0	Sócio Gerente de Empresa Ramo Alimentar	22/01/2024	Atividades privada	Não respondeu	01/01/2025 a 31/12/2025
Eunice Raquel Soares Cardoso	Fiscal/Fiscalização	01/12/2024	CTFP tempo indeterminado	15 110,70 €	0	0	Formadora e Coordenadora de formação. Inspectora de equipamentos fitofarmacêuticos e Balcão Serviços relacionados com	15/12/2024	Atividades privada	2 856,00 €	01/01/2025 a 31/12/2025
Maria Manuela Santos Tavares	Assistente Operacional/Aux ser gerais	16/12/2008	CTFP tempo indeterminado	11 828,22 €	0	0	Silvicultura e exploração florestal bem como outras culturas permanentes.	26/02/2025	Atividades privada	3 855,00 €	01/01/2025 a 31/12/2025
Fernando José de Oliveira Gomes	Assistente Operacional/Aux serv gerais	17/02/2025	CTFP a termo resolutivo Certo	11 953,39 €	0	0	Ensino atividades musicais 0 e comercio de instrumentos musicais	07/03/2025	Atividades privada	2 438,32 €	01/03/2025 a 31/12/2025
António André Miranda Assena	Especialista informática	27/12/2007	CTFP tempo indeterminado	27 398,68 €	0	0	Sócio Gerente empresa Maternir	28/11/2023	Atividades privada	Não respondeu	01/01/2025 a 31/12/2025
Ana Marlene D. Fontes Canudo	Assistente Operacional/Aux serv gerais	01/02/2025	CTFP tempo indeterminado	12 041,95 €	0	0	Zeladora	13/05/2025	Atividades privada	1 586,90 €	01/06/2025 a 31/12/2025

2. Trabalhadores de outros serviços autorizados a exercer funções na entidade

Nome	SERVIÇO DE ORIGEM						CARGOS ACUMULADO NA ENTIDADE FUNÇÕES PÚBLICAS E/OU PRIVADAS				
	Designação	Cargo ou função	Data de provimento	Forma de provimento	Vencimento ilíquido anual	Observações	Cargo ou Função	Data do despacho de autorização	Regime de acumulação	Remuneração (a)	
										Valor ilíquido	Período a que reporta

(a) As remunerações a indicar neste modelo serão os vencimentos ilíquidos e incluirão o subsídio de férias e e Natal e outros que não revistam a natureza de simples compensação ou reembolso de despesas realizadas por motivo de serviço

NOTA: Os dados pessoais constantes deste documento são necessários e são recolhidos para efeitos das atividades de jurisdição e controlo financeiro público que cabem ao Tribunal de Contas, nos termos previstos na Lei n.º 98/97. Os mesmos serão tratados de forma a garantir a sua segurança. A sua manutenção e tratamento limitar-se-ão ao necessário à realização dessa finalidade.

9.13. Declarações no âmbito da LCPA

DECLARAÇÃO

Em cumprimento do disposto na alínea a) do n.º 1 do artigo 15.º da Lei n.º 8/2012, de 12 de fevereiro - Lei dos Compromissos e Pagamentos em Atraso, alterada e republicada pela Lei n.º 22/2015, de 17 de março, declara-se que todos os compromissos plurianuais existentes a 31 de dezembro de 2025 estão devidamente registados na base de dados do Município de Mira e do Sistema Integrado de Informação das Autarquias Locais (SIIAL), pelos seguintes montantes globais:

ANO	MONTANTE
2026	13.810.540,99
2027	1.695.370,78
2028	847.128,62
2029	651.402,24
Seguintes	4.225.717,35

Mira, 16 de Abril de 2026

O Presidente da Câmara

DECLARAÇÃO

Em cumprimento do disposto na alínea b) do n.º 1 do artigo 15.º da Lei n.º 8/2012, de 12 de fevereiro - Lei dos Compromissos e Pagamentos em Atraso, alterada e republicada pela Lei n.º 22/2015, de 17 de março, declara-se que, a 31 de dezembro de 2025, o Município de Mira não registava qualquer pagamento em atraso.

Mira, 16 de abril de 2026

O Presidente da Câmara

DECLARAÇÃO

Em cumprimento do disposto na alínea b) do n.º 1 do artigo 15.º da Lei n.º 8/2012, de 12 de fevereiro - Lei dos Compromissos e Pagamentos em Atraso, alterada e republicada pela Lei n.º 22/2015, de 17 de março, declara-se que os recebimentos em atraso a 31 de dezembro de 2025 totalizam 399.168,79€.

Mira, 16 de abril de 2026

O Presidente da Câmara



Mira

CÂMARA MUNICIPAL

CERTIFICAÇÃO LEGAL DE CONTAS





MARQUES DE ALMEIDA,
J. NUNES, V. SIMÕES
& ASSOCIADOS

SOCIEDADE DE REVISORES OFICIAIS DE CONTAS, S.A

NIPC 505 261 898 * Capital social 50.000 € * S.R.O.C n.º 176 * CMVM n.º 20161478



CERTIFICAÇÃO LEGAL DAS CONTAS

RELATO SOBRE A AUDITORIA DAS DEMONSTRAÇÕES FINANCEIRAS

Opinião com reservas

Auditámos as demonstrações financeiras anexas do **Município de Mira** (a Entidade), que compreendem o balanço em 31 de dezembro de 2025 (que evidencia um total de 143.011.260,82 euros e um total de património líquido 121.682.104,43 euros, incluindo um resultado líquido de 738.907,42 euros), a demonstração dos resultados por natureza, a demonstração das alterações no património líquido, a demonstração dos fluxos de caixa, relativas ao ano findo naquela data, e o anexo às demonstrações financeiras que inclui um resumo das políticas contabilísticas significativas.

Em nossa opinião, exceto quanto aos possíveis efeitos das matérias descritas nos pontos 1 a 3 da secção “Bases para a opinião com reservas” as demonstrações financeiras anexas apresentam de forma verdadeira e apropriada, em todos os aspetos materiais, a posição financeira do **Município de Mira** em 31 de dezembro de 2025, o seu desempenho financeiro e os fluxos de caixa relativos ao ano findo naquela data de acordo com o Sistema de Normalização Contabilística para as Administrações Públicas.

Bases para a opinião com reservas

1. Não nos é possível assegurar se todos os bens do Ativo registados contabilisticamente efetivamente existem, uma vez que o Município não detém mecanismos que lhe permitam aferir a sua existência. Conforme mencionado na nota 5.4 do Anexo, existem bens móveis incluídos no inventário, que pela sua antiguidade e estado de uso, não foi possível realizar a sua avaliação, tendo sido valorizados a custo zero.
2. O Município não tem implementado o sistema de inventário permanente para controlo das existências, contabilizando as aquisições das existências como gasto do exercício independentemente do seu consumo. Este incorreto procedimento, aliado ao facto de não termos efetuado uma contagem às existências, constitui uma limitação ao nosso trabalho, pelo que não nos podemos pronunciar sobre a valorização da rubrica de existências e sobre o CMVMC. No final do ano de 2019, verificou-se que o Município tentou procedimentos para que no ano de 2020, o sistema de inventário permanente fosse implementado, no entanto este ainda não se encontra a funcionar em pleno.
3. Conforme divulgado na nota 4 do Anexo e para efeitos de aplicação da NCP 4 – “Acordos de Concessão de Serviços: Concedente”, não foram reconhecidos os ativos proporcionados pelo concessionário EDP ou melhorias nas infraestruturas do Município, e quanto a estas não foram reclassificadas como ativos de concessão de serviços. Assim, não estamos em condições de formar opinião sobre o impacto que o seu reconhecimento teria nas contas de Ativos Fixos Tangíveis e Diferimentos do Passivo.

A nossa auditoria foi efetuada de acordo com as Normas Internacionais de Auditoria (ISA) e demais normas e orientações técnicas e éticas da Ordem dos Revisores Oficiais de Contas. As nossas responsabilidades nos termos dessas normas estão descritas na secção “Responsabilidades do auditor pela auditoria das

Delegação Coimbra
Av. Fernão de Magalhães, n.º 619 – Ed. Mond – Sala 101
3000 - 178 COIMBRA
Tel: 239 821 777 * Fax: 239 841027
Email: geral@marquesdealmeida.pt

Sede
Rua Batalha Reis, N.º 81 – 2.º Andar
6300 – 668 GUARDA
Tel: 271 227 303 * Fax: 271 227304
Email: vsroc@mail.telepac.pt

Delegação Viseu
Rua Eça de Queiros, n.º16
3500 – 417 VISEU
Tel: 232 435 277 * Fax: 232 435279
Email: joaonunes.roc@msi.telepac.pt

1



MARQUES DE ALMEIDA,
J. NUNES, V. SIMÕES
& ASSOCIADOS

SOCIEDADE DE REVISORES OFICIAIS DE CONTAS, S.A

NIPC: 505 261 896 * Capital social: 50.000 € * S.R.O.C. n.º 176 * CMVM n.º 20161478



demonstrações financeiras” abaixo. Somos independentes da Entidade nos termos da lei e cumprimos os demais requisitos éticos nos termos do código de ética da Ordem dos Revisores Oficiais de Contas.

Estamos convictos de que a prova de auditoria que obtivemos é suficiente e apropriada para proporcionar uma base para a nossa opinião com reservas.

Ênfases

Durante o nosso trabalho foram detetadas várias lacunas relacionadas com a aplicação da Norma de Controlo Interno nas diversas áreas operacionais do município. Consideramos que a referida norma deve ser revista uma vez que se reporta ao ano de 2016.

Não nos foi possível confirmar o registo predial da titularidade de 85 imóveis que integram o Ativo Fixo Tangível. Tal facto não influencia o reconhecimento e mensuração dos mesmos nas demonstrações financeiras, mas constitui uma limitação ao nosso trabalho e conseqüentemente à emissão da nossa opinião.

A execução orçamental global da despesa e da receita no exercício de 2025 foi respetivamente de 76,21% e de 87,01%.

O limite da dívida é de 18.919 milhares euros, sendo a dívida total, excluindo as dívidas não orçamentais de 6.444 milhares euros. Assim, o município apresentava a 31 de dezembro de 2025 um valor de dívida total dentro dos limites legais definidos na Lei n.º 73/2013 de 03 de setembro, correspondente a 0,51 vezes a média da receita corrente líquida cobrada nos últimos três anos.

A nossa opinião não é modificada em relação a estas matérias.

Responsabilidades do órgão de gestão pelas demonstrações financeiras

O órgão de gestão é responsável pela:

- preparação de demonstrações financeiras que apresentem de forma verdadeira e apropriada a posição financeira, o desempenho financeiro e os fluxos de caixa da Entidade de acordo com o Sistema de Normalização Contabilística para as Administrações Públicas;
- elaboração do relatório de gestão nos termos legais e regulamentares aplicáveis;
- criação e manutenção de um sistema de controlo interno apropriado para permitir a preparação de demonstrações financeiras isentas de distorções materiais devido a fraude ou a erro;
- adoção de políticas e critérios contabilísticos adequados nas circunstâncias; e
- avaliação da capacidade da Entidade de se manter em continuidade, divulgando, quando aplicável, as matérias que possam suscitar dúvidas significativas sobre a continuidade das atividades.

Responsabilidades do auditor pela auditoria das demonstrações financeiras

A nossa responsabilidade consiste em obter segurança razoável sobre se as demonstrações financeiras como um todo estão isentas de distorções materiais devido a fraude ou a erro, e emitir um relatório onde conste a nossa opinião. Segurança razoável é um nível elevado de segurança, mas não é uma garantia de que uma auditoria executada de acordo com as ISA detetará sempre uma distorção material quando exista. As distorções podem ter origem em fraude ou erro e são consideradas materiais se, isoladas ou

2

Delegação Coimbra
Av. Fernão de Magalhães, nº 619 – Ed. Mond – Sala 101
3000 - 178 COIMBRA
Tel: 239 821 777 * Fax: 239 841 027
Email: geral@marquesdealmeida.pt

Sede
Rua Batalha Reis, N.º 81 – 2.º Andar
6300 – 668 GUARDA
Tel: 271 227 303 * Fax: 271 227304
Email: vstroc@mail.telepac.pt

Delegação Viseu
Rua Eça de Queirós, nº16
3500 – 417 VISEU
Tel: 232 435 277 * Fax: 232 435279
Email: joaonunes.roc@mail.telepac.pt



MARQUES DE ALMEIDA,
J. NUNES, V. SIMÕES
& ASSOCIADOS

SOCIEDADE DE REVISORES ÓFICIAIS DE CONTAS, S.A

NIPC: 505 261 898 * Capital social: 50.000 € * S.R.O.C. nº 176 * CMVM nº 20161478



conjuntamente, se possa razoavelmente esperar que influenciem decisões económicas dos utilizadores tomadas com base nessas demonstrações financeiras.

Como parte de uma auditoria de acordo com as ISA, fazemos julgamentos profissionais e mantemos ceticismo profissional durante a auditoria e também:

- identificamos e avaliamos os riscos de distorção material das demonstrações financeiras, devido a fraude ou a erro, concebemos e executamos procedimentos de auditoria que respondam a esses riscos, e obtemos prova de auditoria que seja suficiente e apropriada para proporcionar uma base para a nossa opinião. O risco de não detetar uma distorção material devido a fraude é maior do que o risco de não detetar uma distorção material devido a erro, dado que a fraude pode envolver conluio, falsificação, omissões intencionais, falsas declarações ou sobreposição ao controlo interno;
- obtemos uma compreensão do controlo interno relevante para a auditoria com o objetivo de conceber procedimentos de auditoria que sejam apropriados nas circunstâncias, mas não para expressar uma opinião sobre a eficácia do controlo interno da Entidade;
- avaliamos a adequação das políticas contabilísticas usadas e a razoabilidade das estimativas contabilísticas e respetivas divulgações feitas pelo órgão de gestão;
- concluímos sobre a apropriação do uso, pelo órgão de gestão, do pressuposto da continuidade e, com base na prova de auditoria obtida, se existe qualquer incerteza material relacionada com acontecimentos ou condições que possam suscitar dúvidas significativas sobre a capacidade da Entidade para dar continuidade às suas atividades. Se concluirmos que existe uma incerteza material, devemos chamar a atenção no nosso relatório para as divulgações relacionadas incluídas nas demonstrações financeiras ou, caso essas divulgações não sejam adequadas, modificar a nossa opinião. As nossas conclusões são baseadas na prova de auditoria obtida até à data do nosso relatório. Porém, acontecimentos ou condições futuras podem levar a que a Entidade descontinue as suas atividades;
- avaliamos a apresentação, estrutura e conteúdo global das demonstrações financeiras, incluindo as divulgações, e se essas demonstrações financeiras representam as transações e acontecimentos subjacentes de forma a atingir uma apresentação apropriada;
- comunicamos com os encarregados da governação, entre outros assuntos, o âmbito e o calendário planeado da auditoria, e as conclusões significativas da auditoria incluindo qualquer deficiência significativa de controlo interno identificado durante a auditoria.

A nossa responsabilidade inclui ainda a verificação da coerência da informação constante do relatório de gestão com as demonstrações financeiras.

RELATO SOBRE OUTROS REQUISITOS LEGAIS E REGULAMENTARES

Sobre as demonstrações orçamentais

Auditamos as demonstrações orçamentais anexas da Entidade que compreendem a demonstração do desempenho orçamental, a demonstração da execução orçamental da receita (que evidencia um total de receita cobrada líquida de 21.640 milhares de euros), a demonstração da execução orçamental da despesa (que evidencia um total de despesa paga líquida de reposições de 18.954 milhares de euros) e a demonstração de execução do plano plurianual de investimentos relativas ao exercício findo em 31 de dezembro de 2025.

O órgão de gestão é responsável pela preparação e aprovação das demonstrações orçamentais no âmbito da prestação de contas da entidade. A nossa responsabilidade consiste em verificar que foram cumpridos

3

Delegação Coimbra
Av. Fernão de Magalhães, nº 619 – Ed. Mond – Sala 101
3000 - 178 COIMBRA
Tel: 239 821 777 * Fax: 239 841027
Email: geral@marquesdealmeida.pt

Sede
Rua Batalha Reis, N.º 81 – 2.ª Andar
6300 – 668 GUARDA
Tel: 271 227 303 * Fax: 271 227304
Email: vsrocc@mail.telepac.pt

Delegação Viseu
Rua Epa de Queirós, nº16
3500 – 417 VISEU
Tel: 232 435 277 * Fax: 232 435279
Email: joaonunes_rocc@mail.telepac.pt



MARQUES DE ALMEIDA,
J. NUNES, V. SIMÕES
& ASSOCIADOS

SOCIEDADE DE REVISORES OFICIAIS DE CONTAS, S.A

NIPC: 505 261 896 * Capital social: 50 000 € * S. R. O. C. nº 176 * CMVM nº 20161478

os requisitos de contabilização e relato previstos na Norma de Contabilidade Pública (NCP) 26 – Contabilidade e Relato Orçamental, do Sistema de Normalização Contabilística para as Administrações Públicas.


Em nossa opinião, as demonstrações orçamentais anexas estão preparadas, em todos os aspetos materiais, de acordo com a NCP 26 do Sistema de Normalização Contabilística para as Administrações Públicas.

Sobre o relatório de gestão

Dando cumprimento aos requisitos legais aplicáveis, exceto quanto aos possíveis efeitos das matérias descritas nos pontos 1 a 3 da seção “Bases para a Opinião com Reservas” do Relato sobre a Auditoria das Demonstrações Financeiras, somos de parecer que o relatório de gestão foi preparado de acordo com os requisitos legais e regulamentares aplicáveis em vigor e a informação nele constante é coerente com as demonstrações financeiras e demonstrações orçamentais auditadas, tendo em conta o conhecimento e a apreciação sobre a Entidade, não identificámos incorreções materiais.

O Relatório de Gestão não inclui as divulgações previstas na NCP 27 – Contabilidade de Gestão e a Entidade não divulga as razões para esta insuficiência.

Coimbra, 27 de abril de 2026


José Joaquim Marques de Almeida
(ROC nº 571, inscrito na CMVM sob o nº 20160230)
Em representação de:
Marques de Almeida, J. Nunes, V. Simões & Associados
Sociedade de Revisores Oficiais de Contas, S.A.

4

Delegação Coimbra
Av. Fernão de Magalhães, nº 619 – Ed. Mond – Sala 101
3000 - 178 COIMBRA
Tel: 239 821 777 * Fax: 238 841027
Email: geral@marquesdealmeida.pt

Sede
Rua Batalha Reis, N.º 81 – 2.º Andar
6300 – 668 GUARDA
Tel: 271 227 303 * Fax: 271 227304
Email: vsroc@mail.telepac.pt

Delegação Viseu
Rua Eça de Queirós, nº16
3500 – 417 VISEU
Tel: 232 435 277 * Fax: 232 435279
Email: joaonunes.roc@mail.telepac.pt



MARQUES DE ALMEIDA,
J. NUNES, V. SIMÕES
& ASSOCIADOS

SOCIEDADE DE REVISORES OFICIAIS DE CONTAS, S.A

NIPC: 505 261 898 * Capital social: 50 000 € * S.R.O.C. nº 176 * CMVM nº 20161478



RELATÓRIO DE CONCLUSÕES DE AUDITORIA

Exmo.(s) Sr.(s)
Presidente da Câmara
Membros do Órgão Executivo
Membros da Assembleia-Municipal

Exmos. Senhores,

1. O presente relatório é emitido com base nas Normas Internacionais de Auditoria (ISA) e demais orientações técnicas e éticas da Ordem dos Revisores Oficiais de Contas.
2. Procedemos à revisão legal das contas do **Município de Mira** relativas ao exercício findo em 31 de dezembro de 2025, de acordo com as ISA e com a extensão considerada necessária nas circunstâncias. Em resultado do exame efetuado emitimos a respetiva Certificação Legal das Contas com data de 27 de abril de 2026.
3. De acordo com os artigos 76.º e 77.º da Lei 73/2013 de 3 de setembro, compete ao Revisor Oficial de Contas:
 - 3.1. A emissão da Certificação Legal das Contas;
 - 3.2. A emissão da Certificação Legal das Contas Consolidadas;
 - 3.3. A verificação da regularidade dos livros, registos contabilísticos e documentos que lhes servem de suporte;
 - 3.4. Participar aos órgãos municipais competentes as irregularidades, bem como os factos que considerem reveladores de graves dificuldades financeiras na prossecução do plano plurianual de investimentos do município;
 - 3.5. Proceder à verificação dos valores patrimoniais do município, ou por ele recebidos em garantia, depósito ou outro título;
 - 3.6. Remeter semestralmente aos órgãos executivos e deliberativo informação sobre a situação económica e financeira;

Delegação Coimbra
Av. Fernão de Magalhães, nº 619 – Ed. Mond – Sala 101
3000 - 178 COIMBRA
Tel: 239 821777 * Fax: 239 841027
Email: geral@marquesalmeida.pt

Sede
Rua Batalha Reis, nº 81, 2º
6300-568 GUARDA
Tel: 271 227303 * Fax: 271 227304
Email: visu@cmr.pt

Delegação Viseu
Av. Alberto Sampaio, nº 65 – 1º Post/Esq
3510 - 030 VISEU
Tel: 232 435277 * Fax: 232 435279
Email: cti.consultores@gmail.com



MARQUES DE ALMEIDA,
J. NUNES, V. SIMÕES
& ASSOCIADOS

SOCIEDADE DE REVISORES OFICIAIS DE CONTAS, S.A

NIPC: 505 261 898 * Capital social: 50.000 € * S. R. O. C. n.º 176 * CMVM n.º 20161478



4. O nosso trabalho incluiu, entre outros aspetos, os seguintes:
- 4.1. Acompanhamento da gestão do município, tendo solicitado e obtido os esclarecimentos que considerámos necessários;
 - 4.2. Apreciação da adequação e consistência das políticas contabilísticas adotadas pelo município e que se encontram divulgadas no anexo;
 - 4.3. Verificação da conformidade das demonstrações financeiras com os registos contabilísticos que lhes servem de suporte;
 - 4.4. Análise do sistema de controlo interno, com vista ao planeamento do âmbito e da extensão dos procedimentos de revisão/auditoria;
 - 4.5. Emissão do relatório semestral, conforme disposto na alínea d) do n.º 2 do artigo 77.º da Lei n.º 73/2013 de 3 de setembro;
 - 4.6. Realização dos seguintes testes substantivos, que consideramos adequados em função da materialidade dos valores envolvidos:
 - a) Verificação dos bens imóveis descritos. Comparação dos valores descritos no sector do património com os valores constantes na contabilidade;
 - b) Observação das listas de inventariação física de existências e sua valorização, incluindo a apreciação das normas internas aplicáveis à sua execução;
 - c) Confirmação direta e por escrito junto de terceiros (bancos, clientes, fornecedores e outros devedores e credores) dos saldos das contas, responsabilidades e garantias prestadas ou obtidas, análise e teste das reconciliações subsequentes preparadas pelo município; nos casos em que não foi obtida resposta efetuámos os procedimentos alternativos que consideramos necessários;
 - d) Análise e teste às reconciliações bancárias preparadas pelo município;
 - e) Análise das situações justificativas da constituição de ajustamentos para redução de ativos, para passivos ou responsabilidades contingentes ou para outros riscos;
 - f) Verificação da situação fiscal e da adequada contabilização dos impostos, bem como da situação relativa à segurança social, caixa geral de aposentações e da ADSE;

Delegação Coimbra
Av. Fernão de Magalhães, n.º 619 – Ed. Mond – Sala 101
3000 - 178 COIMBRA
Tel: 239 921777 * Fax: 239 841027
Email: geral@marquesdealmeida.pt

Sede
Rua Batalha Reis, n.º 81, 2.º
6300-668 GUARDA
Tel: 271 227303 * Fax: 271 227304
Email: vsroc@mail.telepac.pt

Delegação Viseu
Av. Alberto Sampaio, n.º 65 – 1.º Pos/Esq
3510 - 030 VISEU
Tel: 232 435277 * Fax: 232 435279
Email: cf.consultores@mail.telepac.pt

2



MARQUES DE ALMEIDA,
J. NUNES, V. SIMÕES
& ASSOCIADOS

SOCIEDADE DE REVISORES OFICIAIS DE CONTAS, S.A

NIPC: 505 261 898 * Capital social: 50 000 € * S. R. O. C. nº 176 * CMVM nº 20161478

- g) Análise e teste dos vários elementos de custos, de proveitos, de perdas e ganhos contabilizados no exercício, com particular atenção ao seu balanceamento, diferimento e acréscimo;
- h) Análise do orçamento e verificação do respetivo grau de execução orçamental;
- i) Apreciação da política de seguros do imobilizado, incluindo a atualização dos capitais seguros;
- j) Outros testes considerados relevantes.

4.7. Solicitação da declaração do órgão executivo.

- 5. Em consequência do trabalho efetuado entendemos dever relatar alguns aspetos que, por não terem materialidade, isoladamente ou em conjunto, não foram incluídos na Certificação Legal das Contas. Entendemos ainda dever relatar, dada a sua relevância e significado, alguns aspetos de controlo interno, de contabilidade e/ou de informação de gestão em uso ou outros, que poderão ser objeto de melhoria.
- 6. Finalmente cumpre-nos informar que apreciamos o relatório do órgão executivo e que verificamos a conformidade da informação financeira nele constante com as demonstrações financeiras do exercício.
- 7. Como nota final, gostaríamos de salientar e agradecer toda a colaboração recebida dos colaboradores e responsáveis do município.

Delegação Coimbra
Av. Fernão de Magalhães, nº 619 – Ed. Mond – Sala 101
3000 - 178 COIMBRA
Tel: 239 821777 * Fax: 239 841027
Email: geral@marquesealmeida.pt

Sede
Rua Batalha Reis, nº 81, 2º
6300-868 GUARDA
Tel: 271 227303 * Fax: 271 227304
Email: vsroc@mail.telepac.pt

Delegação Viseu
Av. Alberto Sampaio, nº 65 – 1º Post/Esq
3510 – 030 VISEU
Tel: 232 435277 * Fax: 232 435279
Email: ctf_consultores@mail.telepac.pt

3



MARQUES DE ALMEIDA,
J. NUNES, V. SIMÕES
& ASSOCIADOS

SOCIEDADE DE REVISORES OFICIAIS DE CONTAS, S.A

NIPC: 505 261 698 * Capital social: 50 000 € * S. R. O. C. n.º 176 * CMVM n.º 2016147B



I. Introdução

1. O Município de Mira, adiante designado de município, encontra-se registado no Registo Nacional de Pessoas coletivas sob o número 506 724 530.
2. A sede do Município está localizada na Praça da República, 3070-304 Mira.
3. O objetivo estratégico do município passa pela promoção do bem-estar da população e a qualificação do concelho, assentes na valorização dos recursos, numa perspetiva de desenvolvimento sustentável e da participação dos cidadãos. Para a prossecução destes objetivos a sua atividade baseia-se na matriz de competências e atribuições definidas na lei n.º 75/2013 de 12 de setembro.
4. Em 31 de dezembro de 2025, o município contava com 278 trabalhadores, sendo a contabilidade processada e supervisionada por técnico pertencente aos quadros do município.
5. Os membros do órgão executivo são assim compostos:

CARGO	TITULAR
Presidente	Artur Jorge Ribeiro Fresco
Vice-Presidente	Tiago Daniel Castro da Cruz
Vereador	Francisco Daniel Soares Reigota
Vereadora	Maria do Rosário Monteiro Palmela
Vereador	Sara Margarida Damas Milheirão
Vereador	António José Domingues Gonçalves
Vereadora	Bruno Calisto da Silva Maduro

6. Legislação específica:

- Lei n.º 73/2013 de 3 de setembro – Regime Financeiro das Autarquias Locais e das Entidades Intermunicipais;
- Decreto-Lei n.º 192/2015, de 11 de setembro - Sistema de Normalização Contabilística para as Administrações Públicas (SNC-AP);
- Lei n.º 8/2012, de 21 de fevereiro – Regras aplicáveis à assunção de compromissos e aos pagamentos em atraso das entidades públicas.

Delegação Coimbra
Av. Fernão de Magalhães, n.º 519 – Ed. Mond – Sala 101
3000 - 178 COIMBRA
Tel: 239 821777 * Fax: 239 841027
Email: geral@marquessdalmeida.pt

Sede
Rua Batalha Reis, n.º 81, 2.º
6300-968 GUARDA
Tel: 271 227303 * Fax: 271 227304
Email: vsroc@mail.telepac.pt

Delegação Viseu
Av. Alberto Sampaio, n.º 65 – 1.º Post/Esq
3510 - 030 VISEU
Tel: 232 435277 * Fax: 232 435279
Email: df.consultores@mail.telepac.pt

4



MARQUES DE ALMEIDA,
J. NUNES, V. SIMÕES
& ASSOCIADOS

SOCIEDADE DE REVISORES OFICIAIS DE CONTAS, S.A

NIPC: 505 261 898 * Capital social: 50 000 € * S. R. O. C. n.º 176 * CMVM n.º 20161478



II. Principais políticas contabilísticas, alterações nas estimativas contabilísticas e erros

As demonstrações financeiras foram elaboradas de acordo o Sistema de Normalização Contabilística para as Administrações Públicas (SNC-AP), aprovado pelo Decreto-Lei n.º 192/2015 de 11 de setembro, e foram aplicados os requisitos das Normas de Contabilidade Pública (NCP).

As demonstrações financeiras foram elaboradas de acordo com os pressupostos da continuidade das operações, do regime do acréscimo, da consistência de apresentação, da materialidade e agregação, da não compensação, da informação comparativa e não apresentam derrogações às disposições do SNC-AP.

Ativos fixos tangíveis e propriedades de investimento

Bens com substância física que são detidos para uso na produção ou fornecimento de bens ou serviços e se espera que sejam usados num período superior a um ano económico;

São mensurados ao custo de aquisição, o qual inclui o preço de compra que inclui direitos de importação, impostos não dedutíveis ou reembolsáveis, após dedução de descontos comerciais e os gastos diretos para colocar o ativo no local e nas condições necessárias para ser usado, como gastos adicionais com a adaptação das máquinas e de instalações. Porém, alguns bens imóveis foram mensurados pelo valor patrimonial tributário;

Um ativo fixo tangível é mensurado pelo seu custo, acrescido pelas grandes reparações e deduzido pela depreciação acumulada e perda de imparidade acumulada, se aplicável;

A vida útil é determinada tendo em conta a utilização esperada do ativo, que é avaliada por referência à capacidade física esperada, o desgaste físico esperado (programa de reparações e manutenções e o cuidado e manutenção do ativo), a obsolescência técnica e comercial e os limites de natureza legal ou outra sobre o uso do ativo. A vida útil utilizada é a constante no Classificador Complementar 2;

O bem é depreciado ao longo da sua vida útil e o método utilizado é o das quotas constantes;

Um bem é desreconhecido na data de alienação e quando for permanentemente retirado do uso e da sua alienação não se esperam benefícios económicos futuros ou potencial de serviço.

Ativos intangíveis

Ativo intangível é um ativo não monetário, identificável, sem substância física e provável beneficiar do potencial de serviço num período superior a um ano;

É mensurado inicialmente pelo custo e subsequente é o seu custo menos a depreciação acumulada e menos qualquer perda de imparidade acumulada;

Delegação Coimbra
Av. Fernão de Magalhães, n.º 619 – Ed. Mond – Sala 101
3000 - 178 COIMBRA
Tel: 239 821777 * Fax: 239 841027
Email: geral@marquesdalmeida.pt

Sede
Rua Batalha Reis, n.º 81, 2.º
6300 - 698 GUARDA
Tel: 271 227303 * Fax: 271 227304
Email: vsroc@mail.telepac.pt

Delegação Viseu
Av. Alberto Sampaio, n.º 65 – 1.º Post/Esq.
3510 - 030 VISEU
Tel: 232 435277 * Fax: 232 435279
Email: cff.consulcres@mail.telepac.pt

5



MARQUES DE ALMEIDA,
J. NUNES, V. SIMÕES
& ASSOCIADOS

SOCIEDADE DE REVISORES OFICIAIS DE CONTAS, S.A

NIPC: 505 261 898 * Capital social: 50 000 € * S.R.O.C. nº 176 * CMVM nº 20161478

A vida útil é determinada tendo em conta o uso esperado do ativo pela entidade e se o ativo pode ser gerido com eficiência por outra equipa de gestão; a obsolescência técnica, tecnológica e comercial; o período de controlo sobre o ativo e limites legais ou contratuais sobre o uso do ativo. A taxa média utilizada para os intangíveis é de 33,33%;

O bem é depreciado ao longo da sua vida útil e o método utilizado é o das quotas constantes;

Um bem é desconhecido na data de alienação e quando for permanentemente retirado do uso e da sua alienação não se esperam benefícios económicos futuros ou potencial de serviço.

Participações financeiras

Também as participações financeiras estão mensuradas pelo seu custo.

Depreciações e amortizações

As depreciações e amortizações correspondem à desvalorização normal dos ativos fixos, decorrentes do gasto com a sua utilização, utilizando o método das quotas constantes (ou da linha reta), considerando a vida útil de referência que consta no CC2.

Contas a receber

As contas a receber de clientes e outros devedores são reconhecidas inicialmente ao justo valor, sendo subsequentemente mensuradas ao custo amortizado, utilizando o método da taxa efetiva, deduzido das perdas por imparidade. A imparidade das contas a receber é estabelecida quando há evidência objetiva de que a autarquia não receberá a totalidade dos montantes em dívida conforme as condições originais das suas contas a receber.

Inventários

A mensuração de inventários foi efetuada pelo custo de aquisição. O Município não adota o sistema de inventário permanente.

Delegação Coimbra
Av. Fernão de Magalhães, nº 819 – Ed. Mond – Sala 101
3000 - 178 COIMBRA
Tel: 239 821777 * Fax: 239 841027
E-mail: gcrel@marquesdealmeida.pt

Sede
Rua Batalha Reis, nº 81, 2º
6300 - 668 GUARDA
Tel. 271 227303 * Fax: 271 227304
E-mail: vstuc@marquesdealmeida.pt

Delegação Viseu
Av. Alberto Sampaio, nº 65 – 1º Post/Esq.
3510 - 030 VISEU
Tel: 219 435277 * Fax: 219 434279
E-mail: ctt.consultores@mail.telepac.pt

6



MARQUES DE ALMEIDA,
J. NUNES, V. SIMÕES
& ASSOCIADOS

SOCIEDADE DE REVISORES OFICIAIS DE CONTAS, S.A

NIPC: 505 261 898 * Capital social: 50.000 € * S.R.O.C. n.º 176 * CMVM n.º 20161478

2

III. ANÁLISE ECONÓMICA E FINANCEIRA

Notas às contas do Balanço

As demonstrações financeiras à data de 31 de dezembro de 2025, encontram-se nos anexos I e II do presente relatório. Os valores estão expressos em euros

Ativo

Ativos intangíveis

Os movimentos ocorridos nesta rubrica, no corrente exercício, foram os seguintes:

Variação das depreciações e perdas por imparidades acumuladas

RUBRICAS	Início do período				Fim do período			
	Quantia Bruta (1)	Amortizações Acumuladas (2)	Perdas por Imparidade Acumuladas (3)	Quantia escriturada (4)=(1)-(2)-(3)	Quantia Bruta (5)	Amortizações Acumuladas (6)	Perdas por Imparidade Acumuladas (7)	Quantia escriturada (8)=(5)-(6)-(7)
Ativos intangíveis de domínio público, património histórico, artístico e cultural								
Goodwill	0,00	0,00	0,00	0,00	0,00	0,00	0,00	0,00
Projetos de desenvolvimento	753 062,21	712 127,22	0,00	40 934,99	852 602,67	757 443,77	0,00	95 158,90
Programas de computador e sistemas de informação Propriedade industrial e intelectual	0,00	0,00	0,00	0,00	0,00	0,00	0,00	0,00
Outros	0,00	0,00	0,00	0,00	0,00	0,00	0,00	0,00
Ativos intangíveis em curso	0,00	0,00	0,00	0,00	0,00	0,00	0,00	0,00
TOTAL	753 062,21	712 127,22	0,00	40 934,99	852 602,67	757 443,77	0,00	95 158,90

Quantia escriturada e variações do período

RUBRICAS	Quantia Escriturada Inicial	Variações							Quantia Escriturada Final
		Adições	Transf. Internas	Revalorização	Reversões e Perdas	Perdas por Imparidade	Amortiz. Período	Diminuições	
Ativos intangíveis de domínio público, património histórico, artístico e cultural									
Goodwill	0,00	0,00	0,00	0,00	0,00	0,00	0,00	0,00	
Projetos de desenvolvimento	40 934,99	99 540,46	0,00	0,00	0,00	0,00	-45 316,54	95 158,90	
Programas de computador e sistemas de informação	0,00	0,00	0,00	0,00	0,00	0,00	0,00	0,00	
Propriedade industrial e intelectual	0,00	0,00	0,00	0,00	0,00	0,00	0,00	0,00	
Outros	0,00	0,00	0,00	0,00	0,00	0,00	0,00	0,00	
Ativos intangíveis em curso	0,00	0,00	0,00	0,00	0,00	0,00	0,00	0,00	
TOTAL	40 934,99	99 540,46	0,00	0,00	0,00	0,00	-45 316,54	95 158,90	

No que se refere à aquisição dos bens dos Ativos Intangíveis destaca-se o sistema de avaliação de desempenho e *software* de segurança.

Delegação Coimbra
Av. Fernão de Magalhães, n.º 619 – Ed. Mond – Sala 101
3000 - 178 COIMBRA
Tel: 239 821777 * Fax: 239 841027
Email: geral@marquosdoalmeida.pt

Sede
Rua Batalha Reis, n.º 81, 2.º
6300-668 GUARDA
Tel: 271 227303 * Fax: 271 227304
Email: varoc@mail.telepac.pt

Delegação Viseu
Av. Alberto Sampaio, n.º 65 – 1.º Post/Esq.
3510 - 030 VISEU
Tel: 232 435277 * Fax: 232 435279
Email: cf.consultores@mail.telepac.pt

7



MARQUES DE ALMEIDA,
J. NUNES, V. SIMÕES
& ASSOCIADOS

SOCIEDADE DE REVISORES OFICIAIS DE CONTAS, S.A

NIPC: 505 261 898 * Capital social: 50 000 € * S.R.O.C. nº 176 * CMVM nº 20161478



Ativos fixos tangíveis

Os bens do ativo fixo tangível foram mensurados pelo seu custo. O gasto de depreciação dos ativos inicia quando fica disponível para uso e cessa quando o ativo é desreconhecido. A autarquia utiliza o método das quotas constantes (ou da linha reta) para calcular as depreciações. Em 2025, o movimento ocorrido na quantia escriturada dos ativos tangíveis encontra-se de seguida.

Variação das depreciações e perdas por imparidades acumuladas

RUBRICAS	Início do período			Final do período				
	Quantia Bruta (1)	Depreciações Acumuladas (2)	Perdas por Imparidade Acumuladas	Quantia escriturada (4)=(1)-(2)-(3)	Quantia Bruta (5)	Depreciações Acumuladas (6)	Perdas por Imparidade Acumuladas (7)	Quantia escriturada (8)=(5)-(6)-(7)
Bens de domínio público, património histórico, artístico e cultural								
Terenos e recursos naturais	4 540 595,54	0,00	0,00	4 540 595,54	5 171 464,82	0,00	0,00	5 171 464,82
Edifícios e outras construções	2 794 139,70	1 691 475,40	0,00	1 102 664,30	3 144 306,45	2 033 054,69	0,00	1 111 251,76
Infraestruturas	26 083 465,08	14 516 146,89	0,00	11 547 338,19	28 190 501,43	15 618 381,00	0,00	12 362 120,43
Património histórico, artístico e cultural	18 550,00	0,00	0,00	18 550,00	47 965,00	2 063,50	0,00	45 871,50
Outros	0,00	0,00	0,00	0,00	0,00	0,00	0,00	0,00
Bens de domínio público em curso	1 709 458,09	0,00	0,00	1 709 458,09	1 016 873,48	0,00	0,00	1 016 873,48
	35 126 228,40	16 207 622,29	0,00	18 918 606,20	37 561 111,18	17 853 529,19	0,00	19 707 581,99
Outros ativos fixos tangíveis								
Terenos e recursos naturais	76 410 155,73	0,00	0,00	76 410 155,73	75 873 709,09	0,00	0,00	75 873 709,09
Edifícios e outras construções	26 887 043,57	8 293 561,77	0,00	18 393 481,80	29 028 716,33	8 796 856,79	0,00	20 231 859,54
Equipamento básico	2 479 086,77	2 047 630,30	0,00	431 456,47	2 618 247,35	2 179 368,04	0,00	438 879,31
Equipamento de transporte	1 805 729,65	1 281 575,25	0,00	544 154,40	1 830 654,08	1 296 991,92	0,00	533 662,16
Equipamento administrativo	1 537 239,38	1 367 979,02	0,00	169 260,36	1 530 949,97	1 395 532,56	0,00	135 417,41
Equipamentos biológicos	0,00	0,00	0,00	0,00	0,00	0,00	0,00	0,00
Outros	1 177 395,80	621 133,17	0,00	556 262,63	1 188 283,38	722 149,45	0,00	466 133,93
Ativos fixos tangíveis em curso	1 572 423,11	0,00	0,00	1 572 423,11	1 411 115,19	0,00	0,00	1 411 115,19
	111 669 074,01	13 591 879,51	0,00	98 077 194,50	113 481 675,39	14 390 896,76	0,00	89 090 778,63
TOTAL	146 795 302,50	29 799 501,80	0,00	116 995 800,70	151 042 786,57	32 244 427,95	0,00	118 798 358,62

Quantia escriturada e variações do período

RUBRICAS	Quantia Escriturada Inicial	Adições	Transferências internas	Revalorizações	Reversões de perdas por imparidade	Perdas por imparidade	Depreciações do período	Diminuições	Quantia Escriturada Final
Bens de domínio público, património histórico, artístico e cultural									
Terenos e recursos naturais	4 540 595,54	97 690,04	533 179,24	0,00	0,00	0,00	0,00	0,00	5 171 464,82
Edifícios e outras construções	1 102 664,30	4 192,66	345 974,01	0,00	0,00	0,00	-341 579,29	0,00	1 111 251,76
Infraestruturas	11 547 338,19	40 930,43	2 076 085,92	0,00	0,00	0,00	-1 302 234,11	0,00	12 362 120,43
Património histórico, artístico e cultural	18 550,00	8 460,00	20 935,00	0,00	0,00	0,00	-2 093,50	0,00	45 871,50
Outros	0,00	0,00	0,00	0,00	0,00	0,00	0,00	0,00	0,00
Bens de domínio público em curso	1 709 458,09	1 413 763,48	-2 106 348,09	0,00	0,00	0,00	0,00	0,00	1 016 873,48
	18 918 606,20	1 566 066,61	869 826,08	0,00	0,00	0,00	-1 645 906,90	0,00	19 707 581,99
Outros ativos fixos tangíveis									
Terenos e recursos naturais	76 410 155,73	7 600,00	-533 179,24	0,00	0,00	0,00	0,00	-10 867,40	75 873 709,09
Edifícios e outras construções	18 393 481,80	296 188,80	2 055 483,94	0,00	0,00	0,00	-503 236,02	0,00	20 231 859,54
Equipamento básico	431 456,47	139 160,58	0,00	0,00	0,00	0,00	-131 737,74	0,00	438 879,31
Equipamento de transporte	544 154,40	193 537,97	0,00	0,00	0,00	0,00	-35 416,87	-168 613,24	533 662,16
Equipamento administrativo	169 260,36	86 569,34	0,00	0,00	0,00	0,00	-27 553,54	-72 868,75	135 417,41
Equipamentos biológicos	0,00	0,00	0,00	0,00	0,00	0,00	0,00	0,00	0,00
Outros	556 262,63	10 867,58	0,00	0,00	0,00	0,00	-101 016,28	0,00	466 133,93
Ativos fixos tangíveis em curso	1 572 423,11	2 389 946,47	-2 551 256,38	0,00	0,00	0,00	0,00	0,00	1 411 115,19
	98 077 194,50	3 050 692,44	-1 028 951,67	0,00	0,00	0,00	-799 019,29	-252 339,39	89 090 778,63
TOTAL	116 995 800,70	4 658 949,09	-159 125,59	0,00	0,00	0,00	-2 444 926,15	-252 339,39	118 798 358,62

Delegação Coimbra
Av. Fernão de Magalhães, nº 619 – Ed. Mond – Sala 101
3000 – 179 COIMBRA
Tel: 239 821 777 * Fax: 239 841027
Email: geral@marquesdealmeida.pt

Sede
Rua Batalha Reis, nº 81, 2º
6300 – 689 GUARDA
Tel: 271 227303 * Fax: 271 227304
Email: vsroc@mail.telepac.pt

Delegação Viseu
Av. Alberto Sampaio, nº 65 – 1º Post/Esq
3510 – 030 VISEU
Tel: 232 435277 * Fax: 232 435279
Email: cf.consultores@mail.telepac.pt

8



MARQUES DE ALMEIDA,
J. NUNES, V. SIMÕES
& ASSOCIADOS

SOCIEDADE DE REVISORES OFICIAIS DE CONTAS, S.A

NIPC: 505 261 898 * Capital social: 50.000 € * S.R.O.C. nº 176 * CMVM nº 20161478



As depreciações e amortizações correspondem à desvalorização normal dos ativos fixos, decorrentes do gasto com a sua utilização, sendo o método das quotas constantes (ou da linha reta) o método utilizado, considerando a vida útil de referência que consta no CC2.

Dos testes efetuados às depreciações e amortizações do exercício, verificámos que os valores foram calculados de acordo com as taxas previstas no CC2. Na nota 5.4 do Anexo, existem bens móveis incluídos no inventário, mas valorizados a custo zero.

Efetuamos o cruzamento entre os valores registados na contabilidade e os valores evidenciados nos mapas do património do Município não tendo sido detetada qualquer diferença.

De referir que as aquisições de imobilizado efetuado no exercício de 2025 se encontram devidamente autorizadas, tendo sido seguido o estipulado no manual de controlo interno. Destaca-se a aquisição de: terreno para prolongamento da Avenida Arrais Batista Cera, requalificação do Bairro do Areeiro, recuperação de Rede Viária, requalificação do cruzamento em Corticeiro de Baixo, ampliação/remodelação das infraestruturas da Zona Industrial Polo I, obras de saneamento de diversas ruas, pavilhão de apoio ao Columbódromo Internacional Gaspar Vilanova, viatura Peugeot Partner BI-09-GG, viatura Volvo c/ rampa hidráulica na guarda 80-HC-31, viatura Nissan NT400 - Tribasculante c/carroçaria metal 35-TA-02, viatura Goupil G4 ligeira elétrica e recolha bio resíduos BV-62-MA.

Não nos foi possível confirmar o registo predial da titularidade de 85 imóveis que integram o Ativo Fixo Tangíveis. Tal facto não influencia o reconhecimento e mensuração dos mesmos nas demonstrações financeiras.

O Município tem em vigor o acordo de concessão para o contrato de distribuição em baixa com a E-Redes - Distribuição de Eletricidade, S.A., designadamente quanto à aplicação do Modelo de Atribuição de um direito ao concessionário, relativamente a novos ativos de concessão de serviços desenvolvidos pelo concessionário. No âmbito deste contrato foram entregues à exploração da concessionária os ativos fixos tangíveis exclusivamente afetos às atividades concessionadas, recebendo em troca rendas de concessão, no montante de 521.535,42€ em 2025.

Após solicitação, o Município obteve informação referente ao ano de 2024 por parte da Concessionária relativamente aos ativos fixos tangíveis exclusivamente afetos às atividades concessionadas, no entanto não procedeu aos respetivos registos contabilísticos, conforme previsto na NCP 4 – Acordos de Concessão de Serviços.

Propriedades de investimento

As propriedades de investimento são mensuradas ao custo. O custo de aquisição compreende o seu preço de compra e quaisquer outros gastos que lhe sejam diretamente imputáveis.

Delegação Coimbra
Av. Fernão de Magalhães, nº 619 – Eo. Mond – Sala 101
3000 – 178 COIMBRA
Tel. 239 821777 * Fax: 239 841027
Email: gerol@marqucsdoalmeida.pt

Sede
Rua Batalha Reis, nº 81, 2º
8300 – 668 GUARDA
Tel. 271 227303 * Fax: 271 227304
Email: vsuu@mail.telepac.pt

Delegação Viseu
Av. Alberto Sampaio, nº 65 – 1º Post/Esq.
3510 – 030 VISEU
Tel. 232 435277 * Fax: 232 435279
Email: cfi.consultores@mail.telepac.pt

9



MARQUES DE ALMEIDA,
J. NUNES, V. SIMÕES
& ASSOCIADOS

SOCIEDADE DE REVISORES OFICIAIS DE CONTAS, S.A

NIPC: 505 261 898 * Capital social: 50.000 € * S.R.O.C. nº 176 * CMVM nº 20161478



De seguida apresenta-se o quadro com as propriedades de investimento no início e no final do ano.

Variações: modelo do custo

RUBRICAS	Quantia Escriturada Inicial	Variações							Quantia Escriturada Final
		Adições	Transf. Internas	Revalorização	Reversões e Perdas	Perdas por Imparidade	Amortiz. Período	Diminuições	
Bens de Domínio Público	0,00	0,00	0,00	0,00	0,00	0,00	0,00	0,00	0,00
Terrenos e Recursos Naturais	1 392 000,00	0,00	0,00	0,00	0,00	0,00	0,00	0,00	1 392 000,00
Edifícios e Outras Construções	0,00	0,00	159 125,59	-7 956,28	0,00	0,00	0,00	0,00	151 169,31
Outras PI	0,00	0,00	0,00	0,00	0,00	0,00	0,00	0,00	0,00
PI em Curso	0,00	0,00	0,00	0,00	0,00	0,00	0,00	0,00	0,00
TOTAL	1 392 000,00	0,00	159 125,59	-7 956,28	0,00	0,00	0,00	0,00	1 543 169,31

A transferência interna no valor de 159 milhares de euros refere-se às habitações e edificações para serviços.

Instrumentos financeiros

O detalhe da rubrica Participações Financeiras e Outros Ativos Financeiros é o seguinte:

As participações financeiras detidas pelo Município à data de 31 de dezembro de 2025 estão mensuradas pelo seu custo (MC) e pelo Método de Equivalência Patrimonial (MEP). O saldo no balanço corresponde às seguintes participações:

Empresa	Valor da Participação	%	Método Aplicado
Investimentos financeiros			
Investimentos em entidades controladas			
Participações de capital - MEP			
ABMG - Águas do Baixo Mondego e Gândara, E.L.M., S.A	3 054 396,67	33,33%	Método de Equivalência Patrimonial
Associação Incubadora Beira Atlântico Parque	1 505 608,09	86,29%	Método de Equivalência Patrimonial
Participações de capital - Outros			
AdCL-Aguas do Centro Litoral, SA (Simião - Saneamento Integrado dos Municípios da Ria, S.A)	80 330,00	0,20%	Método Custo
Enruc - Resíduos Sólidos do Centro, S.A	23 905,00	0,56%	Método Custo
Investimentos noutras entidades			
Participações de capital			
FAM - Fundo de Apoio Municipal	319 257,00		
Total	4 983 496,76		

O município contabiliza as participações de capital igual ou superior a 20% segundo o método de equivalência patrimonial e ao método do custo as participações inferiores a 20%, originado no presente ano uma variação de 37 milhares de euros.

Inventário

O custo de cada item de inventário é determinado através da média ponderada do seu custo inicial e do custo de itens semelhantes adquiridos durante o ano de 2025 - custo médio ponderado.

Delegação Coimbra
Av. Fernão de Magalhães, nº 519 - Ed. Mond - Sala 101
3000 - 17B COIMBRA
Tel: 239 821777 * Fax: 239 841027
Email: geral@marqued Almeida.pt

Sede
Rua Batalha Reis, nº 81, 2º
6300 - 665 GUARDA
Tel: 271 227303 * Fax: 271 227304
Email: vsroc@mail.tolpac.pt

Delegação Viseu
Av. Alberto Sampaio, nº 65 - 1º Pos/Esq
3510 - 030 VISEU
Tel: 232 435277 * Fax: 232 435279
Email: dff.consultores@mail.telepac.pt

10



MARQUES DE ALMEIDA,
J. NUNES, V. SIMÕES
& ASSOCIADOS

SOCIEDADE DE REVISORES OFICIAIS DE CONTAS, S.A

NIPC. 505 261 898 * Capital social: 50 000 € * S. R. O. C. n.º 176 * CMVM n.º 20161478



De seguida apresenta-se o quadro com a informação dos valores da conta de inventários:

inventário	31/12/2025	31/12/2024
Mercadorias	0,00	0,00
Matérias-primas	0,00	0,00
Peças e outros materiais de manutenção	0,00	0,00
Outros materiais diversos de consumo	14 505,88	14 505,88
Reclassificação e regularização de inventários e ativos	0,00	0,00
Total	14 505,88	14 505,88

O saldo de balanço respeita a outros materiais diversos de consumo, em armazém à data de 31 de dezembro de 2025.

O Município não tem implementado o sistema de inventário permanente para controlo das existências, contabilizando as aquisições das existências como gasto do exercício independentemente do seu consumo. Este incorreto procedimento, aliado ao facto de não ter sido efetuada uma adequada contagem às existências, constitui uma limitação ao nosso trabalho, pelo que não nos podemos pronunciar sobre a valorização da rubrica de existências e sobre o CMVMC. No final do ano de 2019, verificou-se que o Município intentou procedimentos para que no ano de 2020, o sistema de inventário permanente fosse implementado, no entanto este ainda não se encontra a funcionar. Recomendamos que a política utilizada em armazém seja revista e que a gestão do stock seja feita com aplicação informática de armazéns.

Cientes, contribuintes e utentes

À data de 31 de dezembro de 2025 a decomposição desta rubrica é a seguinte:

Cientes, contribuintes e utentes	31/12/2025	31/12/2024
Cientes c/c	179 960,42	152 087,41
Contribuintes c/c	0,00	0,00
Utentes c/c	44 545,91	36 363,86
Cientes/Utentes/Cont. Cob. Duv.	80 961,00	74 807,01
Perdas por imparidade acumuladas	-80 961,00	-74 807,01
Total	224 506,33	188 451,27

Dado que os utentes são particulares, apenas foi realizada a circularização a uma entidade correspondendo a 19,10% do saldo, cujo a resposta não foi obtida. Foi realizado procedimento alternativo que se revelou satisfatório.

No cálculo das imparidades dos clientes a NCP 9 "Imparidades de Ativos" nada menciona. Por isto, foi aplicado a fórmula inscrita no Ponto 2.7.1 do POCAL, ou seja, 50 p.p. para dívidas em mora há mais de 6 meses e até 12 meses e 100 p.p. para dívidas em mora há mais de 12 meses. Esta aplicabilidade justifica-se pelo artigo 13.º do SNC-AP que retrata a integração de lacunas.

Delegação Coimbra
Av. Fernão de Magalhães, nº 619 - Ed. Mond - Sala 101
3000 - 178 COIMBRA
Tel: 239 821777 * Fax: 239 841027
Email: geral@marquesdealmeida.pt

Sede
Rua Batalha Reis, nº 81, 2.º
6300 - 668 GUARDA
Tel: 271 227303 * Fax: 271 227304
Email: vsroc@mail.telepac.pt

Delegação Viseu
Av. Alberto Sampaio, nº 65 - 1.º Posi/Esq.
3510 - 030 VISEU
Tel: 232 435277 * Fax: 232 435279
Email: cff.consultores@mail.telepac.pt

11



MARQUES DE ALMEIDA,
J. NUNES, V. SIMÕES
& ASSOCIADOS

SOCIEDADE DE REVISORES OFICIAIS DE CONTAS, S.A

NIPC: 505 261 898 * Capital social: 50.000 € * S. R. O. C. nº 176 * CMVM nº 20161478

Estado e outros entes públicos

À data de 31 de dezembro de 2025, a decomposição desta rubrica é a seguinte:

Estado e O. E. Públicos	31/12/2025	31/12/2024
Retenção de Imp. s/Rend	-769,70	-14,84
Imposto s/ Valor Acrescentado	31 938,05	62 301,90
Contribuições para sistemas de proteção social e subsídios	-129 351,67	-113 855,79
Total	-98 183,32	-51 568,73

O saldo evidenciado na rubrica de "Retenção s/ Rendimento", diz respeito às contribuições de dezembro, que são liquidadas em janeiro de 2026.

O saldo da rubrica "Imposto sobre o valor a Acrescentado" respeita a um valor a recuperar, no montante de 31.938,05 euros, referentes ao mês de dezembro.

O saldo da rubrica "Contribuições para a S.S. e C.G.A evidencia o valor em dívida referente às contribuições do mês de dezembro, que foram liquidadas em janeiro de 2026.

Em relação aos restantes impostos verificámos que, mensalmente, foram efetuadas as entregas dos valores retidos, dentro dos prazos legais, relativos às retenções na fonte sobre rendimentos de trabalho dependente e independente, os descontos para a segurança social e aos valores respeitantes aos restantes impostos e outras tributações.

Outras contas a receber e a pagar

À data de 31 de dezembro de 2025, a decomposição desta rubrica é a seguinte:

Outras contas a receber e a pagar	31/12/2025	31/12/2024
Fornecedores de investimentos	-949 777,67	-980 341,68
Devedores e credores por acréscimos (periodização económica)	1 769 831,73	1 775 352,06
Cauções	-959 431,69	-938 011,87
Outros devedores	686 353,12	426 328,12
Outros credores	-62 090,47	-47 340,03
Total	484 885,02	235 987,20

Efetuámos a circularização dos saldos de fornecedores de investimento à data de 31 de dezembro de 2025, selecionando 68,27% do saldo (corresponde a 16 fornecedores de investimento), tendo-se obtido a resposta de 10,410% do saldo selecionado, correspondendo a 4 fornecedores de investimento. Em relação aos pedidos que não obtivemos resposta foram efetuados procedimentos alternativos que se revelaram satisfatórios.

Delegação Coimbra
Av. Fernão de Magalhães, nº 619 – Ed. Mond – Sala 101
3000 - 178 COIMBRA
Tel: 239 821777 * Fax: 239 841027
Email: geral@marquesdealmeida.pt

Sede
Rua Batalha Reis, nº 81, 2º
6300-668 GUARDA
Tel: 271 227303 * Fax: 271 227304
Email: vsroco@mail.telepar.pt

Delegação Viseu
Av. Alberto Sampaio, nº 65 – 1º Pos/Esq
3510-630 VISEU
Tel: 232 435277 * Fax: 232 435279
Email: cff.crosultrons@mail.telepar.pt

12



MARQUES DE ALMEIDA,
J. NUNES, V. SIMÕES
& ASSOCIADOS

SOCIEDADE DE REVISORES ÓFICIAIS DE CONTAS, S.A

NIPC: 505 261 898 * Capital social: 50.000 € * S. R. O. C. n.º 176 * CMVM n.º 20161478

Outras contas a receber e a pagar	31/12/2025	31/12/2024
Devedores e credores por acréscimos (periodização económica)		
Impostos e taxas imputados ao período	2 916 596,27	2 837 394,58
Devedores por acréscimos de rendimentos	5 939,09	4 157,38
Credores por acréscimos de gastos	-1 152 703,63	-1 066 199,30
	1 769 831,73	1 775 352,66

Na rubrica de impostos e taxas imputados ao período, salientamos a estimativa do IMI de 1.934 milhares de euros, no que se refere ao IMT o valor de 79 milhares de euros e 623 milhares de euros referentes à participação de IRS. Estes montantes referem-se a valores do ano de 2025, que só irão ser recebidos em 2026. A salientar o montante de 247 milhares de euros da participação dos municípios na receita de IVA referente ao Orçamento de Estado de 2025 e referente ao Orçamento de Estado de 2026, cumprindo-se assim o princípio da especialização do exercício. No que se refere aos custos diferidos salientamos a especialização dos seguros. Dos testes efetuados concluímos que os valores apurados são adequados.

Do valor evidenciado na rubrica de credores por acréscimo de gastos, salientamos o montante de 925 milhares de euros referente à estimativa de custos com a remuneração de férias e subsídio de férias e respetivos encargos, vencidos em 2025 e a liquidar em 2026. Da estimativa calculada consideramos que a mesma é adequada.

Meios financeiros líquidos

À data de 31 de dezembro de 2025 a decomposição desta rubrica é a seguinte:

Disponibilidades:	31/12/2025	31/12/2024
Caixa		
Caixa A	1 491,08	1 993,28
Fundos de Caixa	0,00	500,00
	1 491,08	2 493,28
Depósitos à ordem		
Caixa Geral de Depósitos	335 348,48	915 694,68
Caixa Central de Crédito Agrícola Mútuo	116 733,09	39 912,94
Banco BPI	122 035,62	85 290,52
	574 115,17	739 898,14
Outros depósitos		
Depósitos consignados	2 266 387,85	400 144,77
Depósitos de garantias e cauções	864 791,18	636 246,48
	3 131 179,03	1 236 391,25
Total	3 706 785,28	1 978 782,64

A caixa não funciona em sistema de fundo fixo. O Município cumpre com o disposto no artigo 54.º da norma de controlo interno (NCI) onde refere que o numerário existente em caixa não deve ultrapassar os 2.000,00 euros.

As reconciliações bancárias são feitas mensalmente, cumprindo o disposto do artigo 58.º da NCI.

Procedemos à confirmação externa de saldos do banco Caixa Geral de Depósitos com referência a 31 de dezembro de 2025, tendo-se obtida a sua resposta concordante.

Delegação Coimbra
Av. Fernão de Magalhães, n.º 619 – Ed. Mond – Sala 101
3000 – 178 COIMBRA
Tel: 239 821777 * Fax: 239 841027
Email: geral@marquesdealmeida.pt

Sede
Rua Batalha Reis, n.º 81, 2.º
6300 – 668 GUARDA
Tel: 271 227303 * Fax: 271 227304
Email: vsi.occ@mail.telepac.pt

Delegação Viseu
Av. Alberto Sampaio, n.º 65 – 1.º Pos/Esq.
3510 – 030 VISEU
Tel: 232 435277 * Fax: 232 435279
Email: df.consultores@mail.telepac.pt

13



MARQUES DE ALMEIDA,
J. NUNES, V. SIMÕES
& ASSOCIADOS

SOCIEDADE DE REVISORES OFICIAIS DE CONTAS, S.A

NIPC: 505 261 898 * Capital social: 50.000 € * S.R.O.C. nº 176 * CMVM nº 20161478

Diferimentos

A composição desta rubrica à data de 31 de dezembro de 2025 é a seguinte:

Diferimentos	31/12/2025	31/12/2024
Gastos a reconhecer	23 537,92	37 719,31
Rendimentos a reconhecer	-12 751 973,93	-7 995 811,26
Total	-12 728 436,01	-7 958 091,95

Relativamente aos diferimentos salientamos o valor de 12.751 milhares de euros, que se refere a transferências e subsídios de capital obtidos com condições.

Património/Capital

Os movimentos registados nesta rubrica no corrente exercício foram os seguintes:

Contas	Saldo Inicial	Aumento	Redução	Saldo Final
51 Património	90 083 413,49			90 083 413,49
55 Reservas	0,00			0,00
551 Reservas Legais	11 753 546,43			11 753 546,43
552 Outras Reservas	0,00			0,00
56 Resultados Transitados	0,00			0,00
561 De períodos anteriores	-872 822,55	293 864,55	1 533 990,98	-2 112 948,98
564 Ajustamentos de transição para o SNC-AP	-1 552 656,33			-1 552 656,33
57 Ajustamentos em ativos financeiros	0,00			0,00
5713 Decorentes de outras variações nos capitais próprios das participadas	2 140 901,70		63 350,32	2 077 551,38
59 Outras variações no património líquido	0,00			0,00
593 Transferências e subsídios de capital	0,00			0,00
5931 Transferências e subsídios para aquisição de ativos depreciables	10 196 392,53	2 049 696,51	851 214,98	11 394 874,16
5932 Transferências e subsídios para aquisição de ativos não depreciables	0,00			0,00
5939 Outras transferências e subsídios de capital	3 831 617,85	1 126 687,30		4 958 305,15
594 Doações obtidas	4 313 469,77	27 641,94		4 341 111,71
597 Transferências de ativos	0,00			0,00
599 Outras variações do património líquido	0,00			0,00
98 Resultado Líquido do Exercício	-1 189 554,59	1 928 462,01		738 907,42
TOTAL	118 704 308,30	5 426 352,41	2 448 556,28	121 682 104,43

Dos movimentos ocorridos salientamos:

- A transferência do resultado líquido do exercício negativo de 2024 no valor de 1.189 milhares de euros, para resultados transitados;
- O resultado líquido do exercício de 2025 é positivo em 738 milhares de euros;

De acordo com as contas a 31 de dezembro de 2025 a conta de património evidencia um saldo de 90.083.413,49 euros, o que corresponde a 62,99% do ativo.

Delegação Coimbra
Av. Fernão de Magalhães, nº 619 – Ed. Mond – Sala 101
3000 - 176 COIMBRA
Tel: 239 821777 * Fax: 239 841027
Email: geral@marquesdealmeida.pt

Sede
Rua Batalha Reis, nº 81, 2º
6300 - 668 GUARDA
Tel: 271 227303 * Fax: 271 227304
Email: vsroc@mail.telepac.pt

Delegação Viseu
Av. Alberto Sampaio, nº 65 - 1º Post/Esq.
3510 - 030 VISEU
Tel: 232 435277 * Fax: 232 435279
Email: cff.consultores@mail.telepac.pt

14



MARQUES DE ALMEIDA,
J. NUNES, V. SIMÕES
& ASSOCIADOS

SOCIEDADE DE REVISORES OFICIAIS DE CONTAS, S.A

NIPC: 505 261 898 * Capital social: 50.000 € * S. R. O. C. n.º 176 * CMVM n.º 20161478

12

Financiamentos obtidos

A composição da rubrica, à data de 31 de dezembro de 2025.

O Município desagregou os empréstimos de médio e longo prazo, de acordo com a componente a pagar no curto prazo e no médio e longo prazo:

Credores por empréstimos bonificados e subsídios reembolsáveis	31/12/2025	31/12/2024
Componente a pagar no médio e longo prazo		
AD&C - Empr M/L Prazo - Exig C/p - Excecionados		
BEI-Centro-07-2316-FEDER-000183 - Exig M/L P Estrutura Abandonada	49 044,46	54 855,60
BEI-Centro-02-0853-FEDER-000124 - Exig M/L P - Amplicação ZI Polo I	108 825,69	239 696,66
BEI-Centro-06-1406-FEDER-000058 - Requal. Estacionam. Lago do Mar	0,00	103 496,04
BEI-Centro-06-1203-FEDER-000129 - Reab Energética Piscina	68 486,49	141 315,04
BEI-Centro-03-5673-FEDER-000356 - Requalificação Escola	172 834,06	264 031,69
	399 190,70	803 395,03
Componente a pagar no curto prazo		
AD&C - Empr M/L Prazo - Exig C/p - Excecionados		
BEI-Centro-07-2316-FEDER-000183 - Exig M/L P Estrutura Abandonada	5 507,07	5 084,73
BEI-Centro-02-0853-FEDER-000124 - Exig M/L P - Amplicação ZI Polo I	130 285,14	18 404,89
BEI-Centro-06-1406-FEDER-000058 - Requal. Estacionam. Lago do Mar	0,00	8 251,72
BEI-Centro-06-1203-FEDER-000129 - Reab Energética da Piscina	5 382,46	9 625,61
BEI-Centro-06-5673-FEDER-000356 - Requalificação Escola	91 197,63	0,00
	232 372,30	41 366,95
Total	631 563,00	844 761,98

Financiamentos obtidos	31/12/2025	31/12/2024
Componente a pagar no médio e longo prazo		
Empréstimos bancários		
Caixa Geral de Depósitos, SA	1 745 945,95	1 090 137,15
Banco BPI, SA	1 338 835,36	1 441 439,78
AD&C - Agência para o Desenvolvimento e Coesão	399 190,70	803 305,03
Total	3 483 972,01	3 334 971,96

Financiamentos obtidos	31/12/2025	31/12/2024
Componente a pagar no curto prazo		
Empréstimos bancários		
Caixa Geral de Depósitos, SA	102 702,70	38 659,55
Banco BPI, SA	102 639,02	102 712,55
AD&C - Agência para o Desenvolvimento e Coesão	232 372,30	41 366,95
Total	437 714,02	182 739,05

Solicitamos ao Município o mapa de responsabilidades de crédito no Banco de Portugal, onde analisámos a informação obtida comparando-a com o saldo evidenciado no balanço, não tendo sido encontradas discrepâncias.

Delegação Coimbra
Av. Fernão de Magalhães, n.º 619 - Ed. Mond - Sala 101
3000 - 178 COIMBRA
Tel: 239 821777 * Fax: 239 841027
Email: geral@marquesdealmeida.pt

Sede
Rua Batalha Reis, n.º 81, 2.º
5300 - 868 GUARDA
Tel: 271 227303 * Fax: 271 227304
Email: varoc@mail.telepac.pt

Delegação Viseu
Av. Alberto Sampaio, n.º 65 - 1.º Post/Esq
3510 - 030 VISEU
Tel: 232 435277 * Fax: 232 435279
Email: cft.consultores@mail.telepac.pt

15



MARQUES DE ALMEIDA,
J. NUNES, V. SIMÕES
& ASSOCIADOS

SOCIEDADE DE REVISORES OFICIAIS DE CONTAS, S.A

NIPC: 505 261 898 * Capital social: 50.000 € * S. R. O. C. n.º 176 * CMVM n.º 20161478



Fornecedores

A composição desta rubrica à data de 31 de dezembro de 2025 é a seguinte:

Fornecedores	31/12/2025	31/12/2024
Fornecedores c/c	755 426,41	1 724 502,76
Fornecedores-Facturas em recepção e conferência	195 847,68	123 532,86
Fornecedores - sociedades de factoring	376 206,94	18 855,66
Total	1 327 481,03	1 866 891,28

Efetuámos a circularização de 77,72% dos saldos (o que corresponde a 9 fornecedores) à data de 31 de dezembro de 2025, tendo-se obtido 22,22% do saldo selecionado, ou seja, 2 fornecedores. Em relação aos pedidos que não obtivemos resposta efetuámos procedimentos alternativos que se revelaram satisfatórios.

Provisões

Provisões	31/12/2025	31/12/2024
Processos judiciais em curso	73 890,57	76 265,56
Total	73 890,57	76 265,56

No âmbito do processo de circularização junto do advogado que presta serviços ao Município obtivemos a resposta da sociedade Veiga e Moura & Associados, Sociedade de Advogados, RL. Estão a decorrer várias ações contra o Município sendo a probabilidade de este ser condenado baixa. A conta de provisões para riscos e encargos, em 2025 apresenta um saldo de 73 milhares de euros. Foi feita uma reversão de 7 milhares de euros referente ao processo n.º 328/23.1BECR e reconhecida uma provisão no valor de 5 milhares de euros referente ao processo n.º 157/25.8T8FIG.

Delegação Coimbra
Av. Fernão de Magalhães, nº 619 – Ed. Mond – Sala 101
3000 - 178 COIMBRA
Tel: 239 821777 * Fax: 239 841027
Email: geral@marquesdealmeida.pt

Sede
Rua Batalha Reis, nº 81 2º
6300 - 668 GUARDA
Tel: 271 227303 * Fax: 271 227304
Email: vsroc@mail.telepac.pt

Delegação Viseu
Av. Alberto Sampaio, nº 65 - 1º Pos/Esq
3510 - 030 VISEU
Tel: 232 435277 * Fax: 232 435279
Email: cff.consultores@mail.telepac.pt

16



MARQUES DE ALMEIDA,
J. NUNES, V. SIMÕES
& ASSOCIADOS

SOCIEDADE DE REVISORES OFICIAIS DE CONTAS, S.A

NIPC: 505 261 898 * Capital social: 50.000 € * S. R. O. C. nº 176 * CMVM nº 20161478



Análise económica e financeira

Da análise comparativa ao balanço e à demonstração de resultados, evidenciamos:

- As contas de ativo não corrente representam 87,70% do ativo do Município. Destas, a rubrica dos ativos fixos tangíveis, apresenta o maior peso (83,07%);
- Face ao período homólogo o ativo registou um acréscimo de 5,69%;
- O património líquido registou um aumento de 2,51% face ao exercício anterior, o que representa um aumento de 2.977 milhares de euros.
- O passivo registou um aumento de 28,41%, cerca de 4.718 milhares de euros.
- As principais rubricas de custos são os fornecimentos e serviços externos (33,13%), os gastos com o pessoal (41,75%) e as depreciações do exercício (16,30%). Face ao verificado no período homólogo os fornecimentos e serviços externos diminuíram 15,76% (987 milhares de euros), as depreciações do exercício aumentaram 8,25% (197 milhares de euros) e os gastos com o pessoal aumentaram 13,27% (779 milhares de euros);
- Face ao ano anterior o resultado líquido negativo sofreu um desagravamento de 1.928 milhares de euros. No ano anterior o resultado foi negativo em 1.189 milhares de euros.

Delegação Coimbra
Av. Fernão de Magalhães, nº 619 – Ed. Mond – Sala 101
3000 – 178 COIMBRA
Tel: 239 621777 * Fax: 239 841027
Email: geral@marquesdealmeida.pt

Sede
Rua Batalha Reis, nº 81, 2º
6300-668 GUARDA
Tel: 271 227303 * Fax: 271 227304
Email: vsroc@mail.telepac.pt

Delegação Viseu
Av. Alberto Sampaio, nº 65 – 1º Post/Esq.
3510 – 030 VISEU
Tel: 232 435277 * Fax: 232 436279
Email: cff.consultores@mail.telepac.pt

17



IV. Principais rácios financeiros

Em termos financeiros, passamos a evidenciar a evolução do Município:

Indicadores		2025	2024	Varição		
Equilíbrio de curto prazo	Liquidez Geral	Ativo Corrente 17 591 075,23	104,63%	Passivo Corrente 11 865 248,46	96,77%	8,13%
		Passivo Corrente 16 811 846,89		12 261 555,06		
	Liquidez Reduzida	Ativo Corrente - inventários 17 576 569,35	104,55%	11 850 742,58	96,65%	8,17%
		Passivo Corrente 16 811 846,89		12 261 555,06		
	Liquidez imediata	Caixa e Depósitos 3 706 785,28	22,05%	1 978 782,64	16,14%	36,62%
		Passivo Corrente 16 811 846,89		12 261 555,06		
Imobilizações	Indicador das imobilizações I	Capitais permanentes 126 199 413,93	100,62%	123 053 572,92	99,68%	0,95%
		Imobilizado líquido 125 420 185,59		123 449 879,52		
	Indicador das imobilizações II	Capitais alheios de c.p (*) 4 059 872,96	3,24%	4 265 743,80	3,46%	-6,32%
		Imobilizado líquido 125 420 185,59		123 449 879,52		
Endividamento	Endividamento	Passivo 21 329 156,39	14,91%	16 610 819,68	12,28%	21,50%
		Ativo Líquido 143 011 260,82		135 315 127,98		
	Estrutura de endividamento I	Dívidas de MLP 4 517 309,50	21,18%	4 349 264,62	26,18%	-19,11%
		Passivo 21 329 156,39		16 610 819,68		
	Estrutura de endividamento II	Dívida financeira de MLP 3 483 972,01	16,33%	3 334 971,96	20,08%	-18,64%
		Passivo 21 329 156,39		16 610 819,68		
	Estrutura de endividamento III	Dívidas de CP 16 811 846,89	78,82%	12 261 555,06	73,82%	6,78%
		Passivo 21 329 156,39		16 610 819,68		

(*) sem diferimentos

Os rácios de liquidez registaram uma melhoria face ao ano anterior.



MARQUES DE ALMEIDA,
J. NUNES, V. SIMÕES
& ASSOCIADOS

SOCIEDADE DE REVISORES OFICIAIS DE CONTAS, S.A

NIPC: 505 261 898 * Capital social: 50.000 € * S.R.O.C. n.º 175 * CMVM n.º 20161478



Análise à execução orçamental

A análise da execução orçamental com referência ao período em apreço é realizada comparando os montantes executados com o orçamento anual.

Com referência a 31 de dezembro de 2025 a execução orçamental do Município pode ser analisada como se segue:

EXECUÇÃO DE DESPESA	2025		2024	EXECUÇÃO DE RECEITA	2025		2024
	Valor	%	%		Valor	%	%
DESPESAS CORRENTES	15 981 452	86,42%	86,54%	RECEITA CORRENTE	16 125 047	94,71%	86,85%
DESPESAS CAPITAL	8 890 228	57,86%	74,93%	RECEITA CAPITAL	7 751 374	69,33%	93,64%
TOTAL	24 871 679	76,21%	83,79%	OUTRAS RECEITAS	995 259	99,99%	99,93%
				TOTAL	24 871 679	87,01%	88,56%

Em termos globais e aritméticos, a execução orçamental do Município de Mira com referência a 31 de dezembro de 2025, apresenta-se positiva, tendo em conta que a execução da receita total (87,01%) é superior à execução da despesa total (76,21%). Face ao ano anterior a execução das despesas registou um desagravamento nas despesas de capital e um agravamento nas despesas corrente, embora neste último caso muito ligeiro. No caso da receita verifica-se que a taxa de execução das receitas correntes e das outras receitas aumentou, enquanto a taxa de execução das receitas de capital diminuiu.

Com efeito, chama-se a atenção que para efeitos do n.º 3 do Art.º 56 da lei 73/2013 de 3 de setembro, caso o Município apresente em dois anos consecutivos uma taxa de execução de receita inferior a 85% do previsto no orçamento são desencadeados os mecanismos de alerta definidos naquele artigo. No ano de 2024 a taxa de execução da receita foi de 88,56%.

4.1. Controlo orçamental da receita

Como se pode verificar pelo quadro a seguir apresentado, com referência a 31 de dezembro de 2025, a receita executada ficou abaixo do orçamento efetuado (desvio de -3.231.298 euros, -12,99%).

CLASS. ECONÓMICA RECEITA	31 de dezembro de 2025				
	PREVISÃO CORRIGIDA	RECEITA COBRADA LÍQUIDA	GRAU DE EXEC.		PESO %
			2025	2024	
01 Impostos diretos	3 798 214	3 721 067	97,97%	97,45%	17,20%
04 Taxas, multas e outras penalidades	830 039	740 567	89,22%	75,15%	3,42%
05 Rendimentos da propriedade	85 032	57 752	88,81%	86,94%	0,27%
06 Transferências correntes	8 634 479	8 296 168	96,08%	90,00%	38,34%
07 Venda de bens e serviços correntes	2 784 379	2 434 211	88,06%	69,89%	11,25%
08 Outras receitas correntes	32 903	21 765	66,15%	93,97%	0,10%
TOTAL RECEITAS CORRENTES	16 125 047	15 276 530	94,71%	86,85%	70,57%
09 Venda de bens de investimento	11 430	4 736	41,43%	31,35%	0,02%
10 Transferências de capital	6 988 740	4 597 731	65,98%	96,27%	21,25%
12 Passivos financeiros	771 203	771 203	100,00%	95,01%	3,56%
TOTAL RECEITAS DE CAPITAL	7 751 374	5 373 668	69,33%	93,64%	24,83%
15 Rep. não abatidas nos pagamentos	1 510	1 433	94,89%	67,37%	0,01%
16 Saldo da gestão anterior	993 749	993 749	100,00%	100,00%	4,59%
TOTAL OUTRAS RECEITAS	995 259	995 182	99,99%	99,93%	4,68%
TOTAL DA RECEITA	24 871 679	21 640 381	87,01%	88,56%	100,00%

Delegação Coimbra
Av. Fernão de Magalhães, n.º 519 – Ed. Mond – Sala 101
3000 – 178 COIMBRA
Tel: 239 821177 * Fax: 239 841027
Email: geral@marquesdealmeida.pt

Sede
Rua Batalha Reis, n.º 81, 2.º
8300 – 608 GUARDA
Tel: 271 227303 * Fax: 271 227304
Email: vsroc@mail.telepac.pt

Delegação Viseu
Av. Albarito Sampaio, n.º 65 – 1.º Post/Esq
3510 – 030 VISEU
Tel: 232 435277 * Fax: 232 435279
Email: cfi_consultores@mail.telepac.pt

19



MARQUES DE ALMEIDA,
J. NUNES, V. SIMÕES
& ASSOCIADOS

SOCIEDADE DE REVISORES OFICIAIS DE CONTAS, S.A

NIPC: 505 261 898 * Capital social: 50.000 € * S. R. O. C. n.º 176 * CMVM n.º 20161478



As receitas com maior peso contempladas no orçamento são essencialmente as transferências correntes (representam 38,34% do total das receitas), os impostos diretos (que representam 17,20% do total de receitas), as vendas de bens e serviços correntes (que representam 11,25% do total de receitas), e as transferências de capital (que representam 21,25% do total de receitas). Podemos também verificar que nenhuma receita acima do montante orçamentado. Com exceção dos passivos financeiros.

A taxa de execução das receitas correntes, em comparação com o período homólogo, teve uma variação positiva de 7,86 pontos percentuais, as receitas de capital registaram uma evolução negativa de 24,31 pontos percentuais. No global a taxa de execução da receita teve uma variação negativa de 1,55 pontos percentuais.

No quadro seguinte podemos constatar as componentes das receitas que mais contribuíram para o desvio entre as receitas previstas e as receitas arrecadadas:

CLASS. ECONÓMICA RECEITA	2025		2024	
	Verbas não executadas	Peso no desvio total	Verbas não executadas	Peso no desvio total
01 Impostos diretos	-77 147,29	2,39%	-76 118,33	3,19%
02 Impostos indiretos	0,00	0,00%	0,00	0,00%
04 Taxas, multas e outras penalidades	-89 471,64	2,77%	-164 266,87	6,88%
05 Rendimentos da propriedade	-7 279,86	0,23%	-6 992,67	0,29%
06 Transferências correntes	-338 311,46	10,47%	-921 050,11	38,59%
07 Venda de bens e serviços correntes	-330 168,63	10,22%	-974 473,65	40,83%
08 Outras receitas correntes	-11 137,99	0,34%	-18 516,92	0,78%
09 Venda de bens de investimento	-6 694,50	0,21%	-76 788,00	3,22%
10 Transferências de capital	-2 371 009,85	73,38%	-66 608,64	2,79%
12 Passivos financeiros	0,00	0,00%	-82 080,64	3,44%
Total das rubricas	-3 231 221,22	100,00%	-2 386 895,83	100,00%

se (-) não executado, se (+) executado a mais
não tem em atenção as outras receitas

A análise do quadro supra permite-nos concluir que as transferências correntes, as vendas de outros bens e serviços correntes e a transferência de capital contribuem com cerca de 94% para o desvio.

Delegação Coimbra
Av. Fernão de Magalhães, n.º 619 – Ed. Mond – Sala 101
3000 - 178 COIMBRA
Tel: 239 921777 * Fax: 239 841027
Email: geral@marquesdealmeida.pt

Sede
Rua Batalha Reis, n.º 81, 2.º
6500-668 GUARDA
Tel: 271 227303 * Fax: 271 227304
Email: vsroc@mail.telepac.pt

Delegação Viseu
Av. Alberto Sampaio, n.º 65 – 1.º Post/Esq
3510 - 030 VISEU
Tel: 232 435277 * Fax: 232 435279
Email: cff.consultores@mail.telepac.pt

20



MARQUES DE ALMEIDA,
J. NUNES, V. SIMÕES
& ASSOCIADOS

SOCIEDADE DE REVISORES OFICIAIS DE CONTAS, S.A

NIPC: 505 261 898 * Capital social: 50 000 € * S.R.O.C. n.º 176 * CMVM n.º 20161478

4.2. Controlo orçamental da despesa

Como se pode verificar pelo quadro a seguir apresentado, com referência a 31 de dezembro de 2025, a despesa executada ficou abaixo do orçamento efetuado em (desvio de -5.917.230 euros, -23,79%).

CLASS. ECONÓMICA DESPESA	31 de dezembro de 2025				
	DOTAÇÃO CORRIGIDA	DESPESA PAGA	GRAU DE EXEC.		PESO DE N %
			2025	2024	
01 Despesas com o pessoal	6 733 480	6 655 341	98,84%	99,04%	35,11%
02 Aquisição de bens e serviços	7 864 643	5 993 341	76,21%	75,74%	31,62%
03 Juros e outros encargos	211 338	171 206	81,01%	79,83%	0,90%
04 Transferências correntes	1 144 976	971 505	84,85%	95,59%	5,13%
06 Outras despesas correntes	27 014	19 507	72,21%	86,12%	0,10%
TOTAL DESPESAS CORRENTES	15 981 452	13 810 901,23	86,42%	85,54%	72,86%
07 Aquisição de bens de capital	8 387 714	4 713 549	56,20%	69,66%	24,87%
08 Transferências de capital	131 274	60 484	46,07%	97,61%	0,32%
09 Ativos financeiros	3	0	0,00%	0,00%	0,00%
10 Passivos financeiros	367 236	367 228	100,00%	97,18%	1,94%
11 Outras despesas de capital	4 000	2 288	57,20%	24,05%	0,01%
TOTAL DESPESAS DE CAPITAL	8 890 228	5 143 548,37	57,86%	74,93%	27,14%
TOTAL DA DESPESA	24 871 679	18 954 449,60	76,21%	83,79%	100,00%

As despesas com maior peso contempladas no orçamento são as aquisições de bens e serviços (representam 31,62% do total das despesas), as despesas com o pessoal (representam 35,11% do total das despesas), e as aquisições de bens de capital (representam 24,87% do total das despesas).

Podemos verificar que nenhuma despesa ficou acima do montante orçamentado, com exceção dos passivos financeiros.

As despesas correntes e as despesas de capital tiveram um grau de execução de 86,42% e de 57,86% respetivamente, o que face ao período homólogo representa um agravamento de 0,12 pontos percentuais em relação às primeiras e um agravamento de 17,07 pontos percentuais em relação às segundas. No global a taxa de execução da despesa apresentou um agravamento de 7,58 pontos percentuais.

A poupança corrente foi de 1.460.629 euros.

Delegação Coimbra
Av. Fernão de Magalhães, n.º 619 – Ed. Mond – Sala 101
3000 - 173 O COIMBRA
Tel: 239 821777 * Fax: 239 841027
Email: oera@marquessdealmeida.pt

Sede
Rua Batalha Reis, n.º 81, 2.º
6300 - 658 GUARDA
Tel: 271 227303 * Fax: 271 227304
Email: vsrcc@mail.telepac.pt

Delegação Viseu
Av. Alberto Sampaio, n.º 55 – 1.º Post/Esq
3510 - 030 VISEU
Tel: 232 435277 * Fax: 232 435279
Email: rff.consultores@msl.telepac.pt

21



MARQUES DE ALMEIDA,
J. NUNES, V. SIMÕES
& ASSOCIADOS

SOCIEDADE DE REVISORES OFICIAIS DE CONTAS, S.A

NIPC: 505 261 898 * Capital social: 50.000 € * S. R. O. C. nº 176 * CMVM nº 20161478



4.3. Rácios orçamentais

Os principais rácios orçamentais são:

Indicadores	2025		2024		Variação	Observações
Receita líquida total	21 640 380,92	114,17%	18 473 194,23	105,69%	8,03%	Mede a capacidade das receitas totais cobrirem as despesas totais
Despesa total paga	18 954 449,60		17 479 445,29			
Receita corrente	15 271 529,84	70,57%	14 268 404,46	77,24%	-8,63%	Mede o peso das receitas correntes no total de receitas cobradas
Receita total	21 640 380,92		18 473 194,23			
Receita corrente	15 271 529,84	110,58%	14 268 404,46	103,56%	6,77%	Mede a capacidade das receitas correntes cobradas cobrirem as despesas correntes pagas
Despesa correntes	13 810 901,23		13 777 534,43			
Impostos diretos	3 721 066,74	24,37%	2 906 525,67	20,37%	19,62%	Mede o peso dos impostos diretos no total de receitas correntes
Receita corrente	15 271 529,84		14 268 404,46			
Receita de capital	5 373 669,31	24,83%	3 317 773,91	17,96%	38,26%	Mede o peso das receitas de capital no total das receitas cobradas
Receita total	21 640 380,92		18 473 194,23			
Receita de capital	5 373 669,31	104,47%	3 317 773,91	89,62%	16,57%	Mede a capacidade das receitas de capital cobradas cobrirem as despesas de capital pagas
Despesa de capital	5 143 548,37		3 701 910,86			
Despesa corrente	13 810 901,23	72,86%	13 777 534,43	78,82%	-7,56%	Mede o peso da despesa corrente no total de despesa paga
Despesa total	18 954 449,60		17 479 445,29			
Despesa de capital	5 143 548,37	27,14%	3 701 910,86	21,18%	28,13%	Mede o peso da despesa de capital no total de despesa paga
Despesa total	18 954 449,60		17 479 445,29			
Despesas rígidas	7 193 775,85	37,95%	6 727 668,75	38,49%	-1,39%	Mede o peso que os custos com o pessoal, os juros e outros encargos e os passivos financeiros no total da despesa paga
Despesa total	18 954 449,60		17 479 445,29			
Despesas rígidas	7 193 775,85	33,24%	6 727 668,75	36,42%	-8,72%	Mede o peso que os custos com o pessoal, os juros e outros encargos e os passivos financeiros no total da receita
Receitas totais	21 640 380,92		18 473 194,23			
Aquisição de bens de capital	4 713 548,79	24,87%	2 696 758,39	15,43%	61,18%	Mede o peso das despesa com aquisição de bens de capital no total da despesa paga
Despesa total	18 954 449,60		17 479 445,29			

O rácio da receita líquida total/despesa total paga apresenta-se equilibrado, ou seja, as receitas totais disponíveis são superiores às despesas totais pagas.

Delegação Coimbra
Av. Fernão de Magalhães, nº 619 – Ed. Mond – Sala 101
3000 – 17B COIMBRA
Tel: 239 821777 * Fax: 239 841027
Email: geral@marquesdealmeida.pt

Sede
Rua Batalha Reis, nº 81, 2º
8300 – 688 GUARDA
Tel: 271 227303 * Fax: 271 227304
Email: vsroc@mail.telepac.pt

Delegação Viseu
Av. Alberto Sampaio, nº 65 – 1ª Post/Esq
3510 – 030 VISEU
Tel: 232 435277 * Fax: 232 435279
Email: rff.consultores@mail.telepac.pt

22



MARQUES DE ALMEIDA,
J. NUNES, V. SIMÕES
& ASSOCIADOS

SOCIEDADE DE REVISORES OFICIAIS DE CONTAS, S.A

NIPC: 505 261 898 * Capital social: 50 000 € * S. R. O. C. n.º 176 * CMVM n.º 20161478

4.4. Principais indicadores orçamentais

Os principais indicadores orçamentais são:

Indicadores	2025	2024	Variação	Observações
Poupança corrente	1 460 628,61	490 870,03	969 758,58 197,56%	
Taxa das receitas orçamentadas e não cobradas	12,99%	11,45%	13,52%	Caso a taxa de execução da receita seja baixa (<90%), estamos perante uma prática de empolamento da previsão das receitas orçamentais. A diferença entre as receitas orçamentadas e as receitas cobradas permite a realização de despesas no referido montante, sem que para tal haja disponibilidades financeiras.
Desfasamento entre a receita orçamentada e a receita cobrada	-3 231 298,39	-2 387 548,77	-843 749,62	
Equilíbrio orçamental corrente	110,58%	103,56%	6,77%	
Equilíbrio orçamental em sentido formal	114,17%	105,69%	8,02%	É normal existir equilíbrio financeiro em sentido formal, i.e., as receitas totais disponíveis são superiores às despesas totais pagas. Quando não existe equilíbrio orçamental em sentido substancial, indica que o Município perde a capacidade para fazer face, de uma forma atempada, aos compromissos de curto prazo perante terceiros.
Equilíbrio orçamental em sentido substancial	93,20%	87,35%	6,69%	

Pelo quadro supra podemos constatar que a poupança corrente (calculada com base na receita cobrada líquida) apresenta-se positiva, registando uma melhoria de 197,56% (1.460 milhares de euros) face ao ano anterior.

Em 2025 as receitas cobradas foram inferiores às receitas orçamentadas em 3.231 milhares de euros, enquanto em 2024, as receitas cobradas face às receitas orçamentadas apresentaram um défice de 2.387 milhares de euros. Ou seja, há um agravamento de cerca de 843 milhares de euros, face ao verificado no ano anterior.

O orçamento do Município apresenta equilíbrio financeiro em sentido formal e em sentido substancial.

Delegação Coimbra
Av. Fernão de Magalhães, n.º 619 – Ed. Mond – Sala 101
3000 – 178 COIMBRA
Tel: 239 921777 * Fax: 239 841027
Email: geral@marquesdealmeida.pt

Sede
Rua Batalha Reis, n.º 61, 2.º
6300 – 668 GUARDA
Tel: 271 227303 * Fax: 271 227304
Email: vsroc@mail.telepac.pt

Delegação Viseu
Av. Alberto Sampaio, n.º 65 – 1.º Post/Esq
3510 – 030 VISEU
Tel: 232 435277 * Fax: 232 435279
Email: cff.consultores@mail.telepac.pt

23



MARQUES DE ALMEIDA,
J. NUNES, V. SIMÕES
& ASSOCIADOS

SOCIEDADE DE REVISORES OFICIAIS DE CONTAS, S.A

NIPC: 505 261 898 * Capital social: 50 000 € * S R O C. n.º 176 * CMVM n.º 20161478



V. Pagamentos em atraso, fundos disponíveis e Dívida total

O Município terminou o exercício de 2025 sem pagamentos em atraso.

O cálculo do Prazo Médio de Pagamentos (PMP) definida nos termos do Despacho n.º 9870/2009 do Gabinete do Ministro das Finanças e da Administração Pública, de 13 de abril, o Município apresenta no final de 2025 um PMP de 50 dias, segundo o cálculo da DGAL, o que não ultrapassa o limite estipulado por lei de 90 dias.

O n.º 2 do artigo 7.º do Decreto-Lei n.º 127/2012 de 21/06 determina que os compromissos assumidos não podem ultrapassar os fundos disponíveis, ou seja, a assunção de compromissos não pode ser superior aos fundos disponíveis e a execução orçamental não pode conduzir em qualquer momento, a um aumento de pagamentos em atraso.

Verificámos que o Município não está obrigado a reportar o mapa de fundos disponíveis, de acordo com o previsto no n.º 6 do artigo 128.º da Lei n.º 45-A/2024, de 31 de dezembro (Orçamento do Estado para 2025), mas mantém tal reporte mensal à DGAL.

Ainda assim se informa que de acordo com o n.º 8 do referido artigo, a aferição da exclusão a que se refere o parágrafo anterior é da responsabilidade das autarquias locais, produzindo efeitos após a aprovação dos documentos de prestação de contas e a partir da data da comunicação à DGAL da demonstração do cumprimento dos referidos limites.

Dado que o Município não tem pagamentos em atraso, a 31/12/2024 face a setembro 2023, não se aplica a disposição prevista no n.º 7 do artigo 128.º do Orçamento de Estado de 2025, isto é, obrigação de reporte dos fundos disponíveis.

De acordo com o artigo 52.º da Lei n.º 73/2013 de 03/09, os municípios que ultrapassem o limite da dívida total (1,5 vezes a média receita corrente líquida cobrada dos três últimos exercícios) devem recorrer a um dos mecanismos de recuperação financeira previstos: saneamento financeiro ou recuperação financeira. O recurso facultativo ou obrigatório a um daqueles mecanismos deve ser da seguinte forma:

	Dívida total em relação à média da receita corrente líquida cobrada nos 3 últimos exercícios	Saneamento Financeiro	Situação do Município	Recuperação Financeira	Situação do Município	Legislação
1	≥ 1 e $\leq 1,5$	FACULTATIVO	-	-	-	art. 58º, nº22
2	$> 0,75$ (dívida total excluindo empréstimos)	OBRIGATÓRIO	NÃO	-	-	art. 58º, nº1, b)
3	$> 1,5$ e $< 2,25$	OBRIGATÓRIO	NÃO	-	-	art. 58º, nº1, a) e nº3
4	$\geq 2,25$ e ≤ 3	OBRIGATÓRIO	NÃO	FACULTATIVO	NÃO	art. 58º, nº 3
5	> 3	-	-	OBRIGATÓRIO	NÃO	art. 61º, nº2

A 31 de dezembro de 2025 o Município não se encontra em situação passível de recurso a um dos mecanismos de recuperação financeira referidos no artigo 57.º da mesma Lei.

Delegação Coimbra
Av. Fernão de Magalhães, nº 619 – Ed. Mond – Sala 101
3030 - 178 COIMBRA
Tel: 239 921777 * Fax: 239 941027
Email: geral@marquesdealmeida.pt

Sede
Rua Batalha Reis, nº 81 2º
6300-668 GUARDA
Tel: 271 227303 * Fax: 271 227304
Email: varcc@mail.telepac.pt

Delegação Viseu
Av. Alberto Sampaio, nº 65 – 1º Post/Esq
3510 - 030 VISEU
Tel: 232 435277 * Fax: 232 435279
Email: cfi.consultores@mail.telepac.pt

24



MARQUES DE ALMEIDA,
J. NUNES, V. SIMÕES
& ASSOCIADOS

SOCIEDADE DE REVISORES OFICIAIS DE CONTAS, S.A

NIPC: 505 261 898 * Capital social: 50 000 € * S. R. O. C. n.º 176 * CMVM n.º 20161478



Limite à dívida total	
Receita corrente cobrada nos últimos três anos	Montante
2022	11 269 229
2023	12 301 589
2024	14 268 404
Total	37 839 223
Média	12 613 074
Limite à dívida total das operações orçamentais (1,5 x (RCL N-1 + RCL N-2 + RCL N-3))	18 919 611
Divida total (excluindo dívidas não orçamentais)	6 444 994
Margem absoluta	12 474 618
Margem utilizável (40%)	4 989 847

O limite da dívida é de 18.919 milhares de euros, sendo a dívida total, excluindo as dívidas não orçamentais de 6.444 milhares de euros.

	31/12/2025	31/12/2024
Divida total	6 719 025	6 627 782
Divida do art. 54º relevante para a dívida total	746 822	810 418
Dívidas não orçamentais	1 020 854	985 052
Divida total (excluindo dívidas não orçamentais)	6 444 994	8 423 252
Margem absoluta	12 474 618	10 443 026
Margem Disponível	4 989 847	4 177 210
Redução do montante em excesso	-	-
Aumento do endividamento	-1 978 258	-478 835
Só aumentou até 40% da margem disponível no início do exercício?	na	na
Divida Total vs Média da Receita Líquida cobrada últ. 3 anos.	0,51	0,57

Face ao verificado a 31 de dezembro de 2024 a dívida total diminuiu 1.978 milhares de euros, sendo a margem do Município de 4.989 milhares de euros.

Segundo informações obtidas junta da DGAL é entendimento da Direção-Geral que o valor da dívida da ANMP não releva para efeitos de limite da dívida total, previsto no n.º 1 do artigo 52.º da Lei n.º 72/2013 de 3 de setembro.

Delegação Coimbra
Av. Fernão de Magalhães, n.º 619 – Ed. Mond – Sala 101
3000 – 178 COIMBRA
Tel: 239 821777 * Fax: 239 841027
Email: geral@marquesdealmeida.pt

Sede
Rua Batalha Reis, n.º 81, 2º
6300 – 668 GUARDA
Tel: 271 227303 * Fax: 271 227304
Email: vsrcc@mail.telepac.pt

Delegação Viseu
Av. Alberto Sampaio, n.º 65 – 1º Post/Esq.
3510 – 030 VISEU
Tel: 232 435277 * Fax: 232 435275
Email: cif.consultores@mail.telepac.pt

25



MARQUES DE ALMEIDA,
J. NUNES, V. SIMÕES
& ASSOCIADOS

SOCIEDADE DE REVISORES OFICIAIS DE CONTAS, S.A

NIPC: 505 261 898 * Capital social: 50.000 € * S.R.O.C. n.º 176 * CMVM n.º 20161478

O artigo 40.º da Lei n.º 73/2013 de 3 de setembro refere que "Os orçamentos das entidades do setor local preveem as receitas necessárias para cobrir todas as despesas...sem prejuízo do disposto no número anterior, a receita bruta corrente cobrada deve ser pelo menos igual à despesa corrente acrescida das amortizações médias de empréstimos de médio e longo prazo.". Em relação à ABMG foi efetuada a transferência para a cobertura de prejuízos pelo que não releva para efeitos de endividamento.

Pelo quadro infra podemos verificar que o Município de Mira cumpre o disposto no referido artigo.

2025	Montante
(1) Valor das receitas correntes brutas	14 306 935,37
(2) Despesa corrente	13 777 534,43
(3) Amortizações médias dos empréstimos	212 374,14
TOTAL (1) - (2) - (3)	317 026,81
Equilíbrio orçamental (art. 40.º da Lei 73.º/2013 de 3/09)	SIM

Cumpre-nos ainda referir, que se encontra em conformidade o Relatório de Gestão referente ao exercício de 2025 e que não tivemos, ao longo do período de desempenho das funções de fiscalização, conhecimento de quaisquer factos ou situações que mereçam reparo destacável à sua expressa divulgação, pois tudo se encontra divulgado no Anexo.

Coimbra, 27 de abril de 2026

José Joaquim Marques de Almeida
(ROC n.º 571, inscrito na CMVM sob o n.º 20160230)
Em representação de:
Marques de Almeida, J. Nunes, V. Simões & Associados
Sociedade de Revisores Oficiais de Contas, S.A.

Delegação Coimbra
Av. Fernão de Magalhães, n.º 519 – Ed. Mond – Sala 101
3000 - 178 COIMBRA
Tel: 239 821777 * Fax: 239 841027
Email: geral@marquedealmeida.pt

Sede
Rua Batalha Reis, n.º 81, 2.º
6300-688 GUARDA
Tel: 271 227303 * Fax: 271 227304
Email: vstrocc@mail.telepac.pt

Delegação Viseu
Av. Alberto Sampaio, n.º 85 – 1.º Post/Esq.
3510 - 030 VISEU
Tel: 232 435277 * Fax: 232 435279
Email: ofc.consultores@mail.telepac.pt

26



MARQUES DE ALMEIDA,
J. NUNES, V. SIMÕES
& ASSOCIADOS

SOCIEDADE DE REVISORES OFICIAIS DE CONTAS, S.A

NIPC: 505 261 858 * Capital social: 50.000 € * S.R.O.C. n.º 176 * CMVM n.º 20161478



ANEXO I

ATIVO	SNC - AP	SNC - AP	Variação (Dez.25/Dez.2024)	
	31/12/2024	31/12/2025	Valor	%
ATIVO				
ATIVO NÃO CORRENTE				
Ativos fixos tangíveis	116 995 801	118 798 359	1 802 558	1,54%
Propriedades de investimento	1 392 000	1 543 169	151 169	10,86%
Ativos intangíveis	40 935	95 159	54 224	132,46%
Participações Financeiras	5 021 144	4 983 499	(37 645)	-0,75%
Sub Total	123 449 880	125 420 186	1 970 306	1,60%
ATIVO CORRENTE				
Inventários	14 506	14 506	0	0,00%
Devedores por transferências e subsídios não reembolsáveis	6 315 607	9 980 913	3 665 306	58,04%
Clientes, contribuintes e utentes	188 451	224 506	36 055	19,13%
Estado e outros entes públicos	62 302	31 938	(30 364)	-48,74%
Outras contas a receber	3 267 880	3 608 888	341 008	10,44%
Diferimentos	37 719	23 538	(14 181)	-37,60%
Caixa e depósitos	1 978 783	3 706 785	1 728 003	87,33%
Sub Total	11 865 248	17 591 075	5 725 827	48,26%
TOTAL DO ATIVO	135 315 128	143 011 261	7 696 133	5,69%

PATRIMÓNIO LÍQUIDO E PASSIVO	SNC - AP	SNC - AP	Variação (Dez.25/Dez.2024)	
	31/12/2024	31/12/2025	Valor	%
PATRIMÓNIO LÍQUIDO				
Património/Capital	90 083 413	90 083 413	0	0,00%
Reservas	11 753 546	11 753 546	0	0,00%
Resultados transitados	-2 425 479	-3 665 605	(1 240 126)	51,13%
Ajustamentos em ativos financeiros	2 140 902	2 077 551	(63 350)	-2,96%
Outras variações no património líquido	18 341 480	20 694 291	2 352 811	12,83%
Resultado líquido do período	-1 189 555	738 907,42	1 928 462	-162,12%
TOTAL DO PATRIMÓNIO LÍQUIDO	118 704 308	121 682 104,43	2 977 796	2,51%
PASSIVO				
PASSIVO NÃO CORRENTE				
Provisões	76 266	73 891	(2 375)	-3,11%
Financiamentos obtidos	3 334 972	3 483 972	149 000	4,47%
Outras contas a pagar	938 027	959 447	21 420	2,28%
Sub Total	4 349 265	4 517 310	168 045	3,86%
PASSIVO CORRENTE				
Credores por transferências e subsídios não reembolsáveis concedidos	8 377	0	(8 377)	-100,00%
Fornecedores	1 866 891	1 327 481	(539 410)	-28,89%
Estado e outros entes públicos	113 871	130 121	16 251	14,27%
Financiamentos obtidos	182 739	437 714	254 975	139,53%
Fornecedores de investimentos	980 342	949 778	(30 564)	-3,12%
Outras contas a pagar	1 113 524	1 214 779	101 255	9,09%
Diferimentos	7 995 811	12 751 974	4 756 163	59,48%
Sub Total	12 261 555	16 811 847	4 550 292	37,11%
TOTAL DO PASSIVO	16 610 820	21 329 156	4 718 337	28,41%
TOTAL DO PATRIMÓNIO LÍQUIDO E PASSIVO	135 315 128	143 011 261	7 696 133	5,69%

Delegação Coimbra
Av. Fernão de Magalhães, n.º 619 – Ed. Mond – Sala 101
3000 - 178 COIMBRA
Tel: 239 821177 * Fax: 239 841027
Email: geral@marquesdealmeida.pt

Sede
Rua Batalha Reis, n.º 81, 2.º
6300- 668 GUARDA
Tel: 271 227303 * Fax: 271 227304
Email: visor@maei.telepar.pt

Delegação Viseu
Av. Alberto Sampaio, n.º 65 – 1.º Post/Esq.
3510 - 030 VISEU
Tel: 232 435277 * Fax: 232 435279
Email: cif.viseu@maei.telepar.pt

27



MARQUES DE ALMEIDA,
J. NUNES, V. SIMÕES
& ASSOCIADOS

SOCIEDADE DE REVISORES OFICIAIS DE CONTAS, S.A

NIPC: 505 261 898 * Capital social: 50.000 € * S. R. O. C. n.º 176 * CMVM n.º 20161478



ANEXO II

RENDIMENTOS E GASTOS	SNC - AP	SNC - AP	Variação (Dez.25/Dez.24)	
	31/12/2024	31/12/2025	Valor	%
Impostos, contribuições e taxas	3 626 305	4 591 923	965 618	26,63%
Vendas	18 609	5 303	-13 306	-71,50%
Prestações de serviços e concessões	2 168 813	2 529 306	360 493	16,62%
Transferências e subsídios correntes obtidos	8 369 075	8 366 303	-2 772	-0,03%
Rendimentos /gastos imputados de entidades controladas, associadas e empreendimentos conjuntos	69 001	25 705	-43 296	-62,75%
Fornecimentos e serviços externos	-6 265 419	-5 278 156	987 263	-15,76%
Gastos com pessoal	-5 871 236	-6 650 472	-779 237	13,27%
Transferências e subsídios concedidos	-1 396 693	-1 039 833	356 860	-25,55%
Imparidade de dívidas a receber (perdas/reversões)	-5 425	-6 154	-729	13,45%
Provisões (aumentos/reduções)	-76 266	2 375	78 641	-103,11%
Outros rendimentos e ganhos	1 041 735	1 180 158	138 423	13,29%
Outros gastos e perdas	-186 548	-232 148	-45 600	24,44%
Resultados antes de depreciações e gastos de financiamento	1 491 952	3 494 310	2 002 359	134,21%
Gastos/reversões de depreciação e amortização	-2 398 773	-2 596 620	(197 847)	8,25%
Resultados Operacional (antes de gastos de financiamento)	-906 822	897 690	1 804 512	-198,99%
Juros e gastos similares suportados	-282 733	-158 783	123 950	-43,84%
Resultado antes de imposto	-1 189 555	738 907	1 928 462	-162,12%
Resultado líquido do período	-1 189 555	738 907	1 928 462	-162,12%

Delegação Coimbra
Av. Fernão de Magalhães, nº 619 – Ed. Mond – Sala 101
3000 - 178, COIMBRA
Tel: 239 621777 * Fax: 239 841027
Email: geral@marquesdealmeida.pt

Sede
Rua Batalha Reis, nº 91, 2.º
5300-668 GUARDA
Tel: 271 227303 * Fax: 271 227304
Email: vsroc@mail.telepac.pt

Delegação Viseu
Av. Alberto Sampaio, nº 65 – 1.º Post/Esq.
3510 - 030 VISEU
Tel: 232 435277 * Fax: 232 435279
Email: cfi.consultores@mail.telepac.pt

28



**RELATÓRIO DE GESTÃO E
PRESTAÇÃO DE CONTAS
CONSOLIDADAS 2025**



Praça da República 3070-304 Mira
Tel: 231 480 550 • Fax: 231 458 185
geral@cm-mira.pt • www.cm-mira.pt